

Estimación de Ingresos por Clasificación por Rubro de Ingresos y Ley de Ingresos Municipal - 2019

Nombre del Municipio: Valle de Juarez, Jalisco		
CRI/LI	DESCRIPCIÓN	INGRESO ESTIMADO ANUAL
1	IMPUESTOS	2,045,049
1.1	IMPUESTOS SOBRE LOS INGRESOS	827
1.1.1	Impuestos sobre espectáculos públicos	827
1.2	IMPUESTOS SOBRE EL PATRIMONIO	1,976,294
1.2.1	Impuesto predial	1,189,590
1.2.2	Impuesto sobre transmisiones patrimoniales	786,704
1.2.3	Impuestos sobre negocios jurídicos	
1.3	IMPUESTO SOBRE LA PRODUCCIÓN, EL CONSUMO Y LAS TRANSACCIONES	
1.4	IMPUESTOS AL COMERCIO EXTERIOR	
1.5	IMPUESTOS SOBRE NÓMINAS Y ASIMILABLES	
1.6	IMPUESTOS ECOLÓGICOS	
1.7	ACCESORIOS DE LOS IMPUESTOS	67,928
1.7.1	Recargos	67,928
1.7.2	Multas	
1.7.3	Intereses	
1.7.4	Gastos de ejecución y de embargo	
1.7.9	Otros no especificados	
1.8	OTROS IMPUESTOS	
1.9	IMPUESTOS NO COMPRENDIDOS EN LA LEY DE INGRESOS VIGENTE, CAUSADOS EN EJERCICIOS FISCALES ANTERIORES PENDIENTES DE LIQUIDACIÓN O PAGO	
2	CUOTAS Y APORTACIONES DE SEGURIDAD SOCIAL	0
2.1	APORTACIONES PARA FONDOS DE VIVIENDA	
2.2	CUOTAS PARA EL SEGURO SOCIAL	
2.3	CUOTAS DE AHORRO PARA EL RETIRO	
2.4	OTRAS CUOTAS Y APORTACIONES PARA LA SEGURIDAD SOCIAL	
2.5	ACCESORIOS DE CUOTAS Y APORTACIONES DE SEGURIDAD SOCIAL	
3	CONTRIBUCIONES DE MEJORAS	0
3.1	CONTRIBUCIÓN DE MEJORAS POR OBRAS PÚBLICAS	
3.9	CONTRIBUCIONES DE MEJORAS NO COMPRENDIDAS EN LA LEY DE INGRESOS VIGENTE. CAUSADAS EN EJERCICIOS ANTERIORES PENDIENTES DE LIQUIDACIÓN O PAGO	
4	DERECHOS	2,098,252

Estimación de Ingresos por Clasificación por Rubro de Ingresos y Ley de Ingresos Municipal - 2019

Nombre del Municipio: Valle de Juarez, Jalisco		
4.1	DERECHOS POR EL USO, GOCE, APROVECHAMIENTO O EXPLOTACIÓN DE BIENES DE DOMINIO PÚBLICO	523,120
4.1.1	Uso del piso	520,000
4.1.2	Estacionamientos	
4.1.3	De los Cementerios de dominio público	
4.1.4	Uso, goce, aprovechamiento o explotación de otros bienes de dominio público	3,120
4.2	DERECHOS A LOS HIDROCARBUROS (Derogado)	
4.3	DERECHOS POR PRESTACIÓN DE SERVICIOS	1,509,612
4.3.1	Licencias y permisos de giros	57,200
4.3.2	Licencias y permisos para anuncios	1,841
4.3.3	Licencias de construcción, reconstrucción, reparación o demolición de obras	175,323
4.3.4	Alineamiento, designación de número oficial e inspección	
4.3.5	Licencias de cambio de régimen de propiedad y urbanización	
4.3.6	Servicios de obra	
4.3.7	Regularizaciones de los registros de obra	
4.3.8	Servicios de sanidad	3,120
4.3.9	Servicio de limpieza, recolección, traslado, tratamiento y disposición final de residuos	
4.3.10	Agua potable, drenaje, alcantarillado, tratamiento y disposición final de aguas residuales	911,041
4.3.11	Rastro	95,888
4.3.12	Registro civil	28,080
4.3.13	Certificaciones	135,200
4.3.14	Servicios de catastro	101,919
4.4	OTROS DERECHOS	17,680
4.5	ACCESORIOS DE DERECHOS	47,840
4.5.1	Recargos	47,840
4.5.2	Multas	
4.5.3	Intereses	
4.5.4	Gastos de ejecución y de embargo	
4.9	DERECHOS NO COMPRENDIDOS EN LA LEY DE INGRESOS VIGENTE CAUSADOS EN EJERCICIOS FISCALES ANTERIORES PENDIENTES DE LIQUIDACIÓN O PAGO	
5	PRODUCTOS	821,600
5.1	PRODUCTOS	821,600
5.1.1	Uso, goce, aprovechamiento o explotación de bienes de dominio privado	676,000
5.1.2	Cementerios de dominio privado	
5.1.9	Productos diversos	145,600
5.2	PRODUCTOS DE CAPITAL (Derogado)	
5.9	PRODUCTOS NO COMPRENDIDOS EN LA LEY DE INGRESOS VIGENTE, CAUSADOS EN EJERCICIOS FISCALES ANTERIORES, PENDIENTES DE LIQUIDACIÓN O PAGO	
6	APROVECHAMIENTOS	0

Estimación de Ingresos por Clasificación por Rubro de Ingresos y Ley de Ingresos Municipal - 2019

Nombre del Municipio: Valle de Juarez, Jalisco		
6.1	APROVECHAMIENTOS	0
6.1.1	Incentivos derivados de la colaboración fiscal	
6.1.2	Multas	
6.1.3	Indemnizaciones	
6.1.4	Reintegros	
6.1.5	Aprovechamiento provenientes de obras públicas	
6.1.6	Aprovechamiento por participaciones derivadas de la aplicación de leyes	
6.1.7	Aprovechamientos por aportaciones y cooperaciones	
6.2	APROVECHAMIENTOS PATRIMONIALES	
6.3	ACCESORIOS DE APORVECHAMIENTOS	
6.9	APROVECHAMIENTOS NO COMPRENDIDOS EN EN LA LEY DE INGRESOS VIGENTE, CAUSADOS EN EJERCICIOS FISCALES ANTERIORES. PENDIENTES DE LIQUIDACIÓN O PAGO	
7	INGRESOS POR VENTAS DE BIENES, PRESTACIÓN DE SERVICIOS Y OTROS INGRESOS	0
7.1	INGRESOS POR VENTA DE BIENES Y PRESTACIÓN DE SERVICIOS DE INSTITUCIONES PÚBLICAS DE SEGURIDAD SOCIAL	
7.2	INGRESOS POR VENTA DE BIENES Y PRESTACIÓN DE SERVICIOS DE EMPRESAS PRODUCTIVAS DEL ESTADO	
7.3	INGRESOS POR VENTA DE BIENES Y PRESTACIÓN DE SERVICIOS DE ENTIDADES PARAESTATALES Y FIDEICOMISOS NO EMPRESARIALES Y NO FINANCIEROS	
7.4	INGRESOS POR VENTA DE BIENES Y PRESTACIÓN DE SERVICIOS DE ENTIDADES PARAESTATALES EMPRESARIALES NO FINANCIERAS CON PARTICIPACIÓN ESTATAL MAYORITARIA	
7.5	INGRESOS POR VENTA DE BIENES Y PRESTACIÓN DE SERVICIOS DE ENTIDADES PARAESTATALES EMPRESARIALES FINANCIERAS MONETARIAS CON PARTICIPACIÓN ESTATAL MAYORITARIA	
7.6	INGRESOS POR VENTA DE BIENES Y PRESTACIÓN DE SERVICIOS DE ENTIDADES PARAESTATALES EMPRESARIALES FINANCIERAS NO MONETARIAS CON PARTICIPACIÓN ESTATAL MAYORITARIA	
7.7	INGRESOS POR VENTA DE BIENES Y PRESTACIÓN DE SERVICIOS DE FIDEICOMISOS FINANCIEROS PÚBLICOS CON PARTICIPACIÓN ESTATAL MAYORITARIA	
7.8	INGRESOS POR VENTA DE BIENES Y PRESTACIÓN DE SERVICIOS DE LOS PODERES LEGISLATIVO Y JUDICIAL Y DE LOS ORGANOS AUTONOMOS	
7.9	OTROS INGRESOS	
8	PARTICIPACIONES, APORTACIONES, CONVENIOS, INCENTIVOS DERIVADOS DE LA COLABORACIÓN FISCAL Y FONDOS DISTINTOS DE LAS APORTACIONES	35,469,200
8.1	PARTICIPACIONES	18,803,200
8.1.1	Federales	18,720,000
8.1.2	Estatales	83,200
8.2	APORTACIONES	6,266,000
8.2.1	Del fondo de infraestructura social municipal	3,094,000
8.2.2	Rendimientos financieros del fondo de aportaciones para la infraestructura social	

Presupuesto de Egresos por Clasificación por Objeto del Gasto y Fuentes de Financiamiento - 2019

Nombre del Municipio: Valle de Juarez, Jalisco

COG/FF	DESCRIPCIÓN	1. NO ETIQUETADO							2. ETIQUETADO			TOTAL ANUAL
		1.1 RECURSOS FISCALES	1.2 FINANCIAMIENTOS INTERNOS	1.3 FINANCIAMIENTOS EXTERNOS	1.4 INGRESOS PROPIOS	1.5 RECURSOS FEDERALES	1.6 RECURSOS ESTATALES	1.7 OTROS RECURSOS DE LIBRE DISPOSICIÓN	2.5 RECURSOS FEDERALES	2.6 RECURSOS ESTATALES	2.7 OTROS RECURSOS DE TRANSFERENCIAS FEDERALES ETIQUETADAS	
1000	SERVICIOS PERSONALES	300,000	-	-	-	12,391,970	-	-	1,887,360	-	-	14,579,330
1100	REMUNERACIONES AL PERSONAL DE CARÁCTER PERMANENTE	0	0	0	0	7,505,304	0	0	1,887,360	0	0	9,392,664
111	Dietas					1,305,336						1,305,336
112	Haberes											0
113	Sueldos base al personal permanente					6,199,968			1,887,360			8,087,328
114	Remuneraciones por adscripción laboral en el extranjero											0
1200	REMUNERACIONES AL PERSONAL DE CARÁCTER TRANSITORIO	300,000	0	0	0	3,600,000	0	0	0	0	0	3,900,000
121	Honorarios asimilables a salarios											0
122	Sueldos base al personal eventual	300,000				3,600,000						3,900,000
123	Retribuciones por servicios de carácter social											0
124	Retribución a los representantes de los trabajadores y de los patrones en la Junta de Conciliación y Arbitraje											0
1300	REMUNERACIONES ADICIONALES Y ESPECIALES	0	0	0	0	1,286,666	0	0	0	0	0	1,286,666
131	Primas por años de servicios efectivos prestados											0
132	Primas de vacaciones, dominical y gratificación de fin de año					1,286,666						1,286,666
133	Horas extraordinarias											0
134	Compensaciones											0
135	Sobrehaberes											0
136	Asignaciones de técnico, de mando, por comisión, de vuelo y de técnico especial											0
137	Honorarios especiales											0
138	Participaciones por vigilancia en el cumplimiento de la leyes y custodia de valores											0
1400	SEGURIDAD SOCIAL	0	0	0	0	0	0	0	0	0	0	0
141	Aportaciones de seguridad social											0
142	Aportaciones a fondos de vivienda											0
143	Aportaciones al sistema para el retiro											0
144	Aportaciones para seguros											0
1500	OTRAS PRESTACIONES SOCIALES Y ECONÓMICAS	0	0	0	0	0	0	0	0	0	0	0
151	Cuotas para el fondo de ahorro y fondo de trabajo											0

Presupuesto de Egresos por Clasificación por Objeto del Gasto y Fuentes de Financiamiento - 2019

Nombre del Municipio: Valle de Juarez, Jalisco

COG/FF	DESCRIPCIÓN	1. NO ETIQUETADO							2. ETIQUETADO			TOTAL ANUAL
		1.1 RECURSOS FISCALES	1.2 FINANCIAMIENTOS INTERNOS	1.3 FINANCIAMIENTOS EXTERNOS	1.4 INGRESOS PROPIOS	1.5 RECURSOS FEDERALES	1.6 RECURSOS ESTATALES	1.7 OTROS RECURSOS DE LIBRE DISPOSICIÓN	2.5 RECURSOS FEDERALES	2.6 RECURSOS ESTATALES	2.7 OTROS RECURSOS DE TRANSFERENCIAS FEDERALES ETIQUETADAS	
152	Indemnizaciones											0
153	Prestaciones y haberes de retiro											0
154	Prestaciones contractuales											0
155	Apoyos a la capacitación de los servidores públicos											0
159	Otras prestaciones sociales y económicas											0
1600	PREVISIONES	0	0	0	0	0	0	0	0	0	0	0
161	Previsiones de carácter laboral, económica y de seguridad social											0
1700	PAGO DE ESTÍMULOS A SERVIDORES PÚBLICOS	0	0	0	0	0	0	0	0	0	0	0
171	Estímulos											0
172	Recompensas											0
2000	MATERIALES Y SUMINISTROS	1,426,081	0	0	0	1,420,000	0	0	1,200,000	0	0	4,046,081
2100	MATERIALES DE ADMINISTRACIÓN, EMISIÓN DE DOCUMENTOS Y ARTÍCULOS OFICIALES	168,000	0	0	0	120,000	0	0	0	0	0	288,000
211	Materiales, útiles y equipos menores de oficina					120,000						120,000
212	Materiales y útiles de impresión y reproducción	48,000										48,000
213	Material estadístico y geográfico											0
214	Materiales, útiles y equipos menores de tecnologías de la información y comunicaciones											0
215	Material impreso e información digital											0
216	Material de limpieza	120,000										120,000
217	Materiales y útiles de enseñanza											0
218	Materiales para el registro e identificación de bienes y personas											0
2200	ALIMENTOS Y UTENSILIOS	120,000	0	0	0	0	0	0	0	0	0	120,000
221	Productos alimenticios para personas	120,000										120,000
222	Productos alimenticios para animales											0
223	Utensilios para el servicio de alimentación											0
2300	MATERIAS PRIMAS Y MATERIALES DE PRODUCCIÓN Y COMERCIALIZACIÓN	0	0	0	0	0	0	0	0	0	0	0
231	Productos alimenticios, agropecuarios y forestales adquiridos como materia prima											0

Presupuesto de Egresos por Clasificación por Objeto del Gasto y Fuentes de Financiamiento - 2019

Nombre del Municipio: Valle de Juarez, Jalisco

COG/FF	DESCRIPCIÓN	1. NO ETIQUETADO							2. ETIQUETADO			TOTAL ANUAL
		1.1 RECURSOS FISCALES	1.2 FINANCIAMIENTOS INTERNOS	1.3 FINANCIAMIENTOS EXTERNOS	1.4 INGRESOS PROPIOS	1.5 RECURSOS FEDERALES	1.6 RECURSOS ESTATALES	1.7 OTROS RECURSOS DE LIBRE DISPOSICIÓN	2.5 RECURSOS FEDERALES	2.6 RECURSOS ESTATALES	2.7 OTROS RECURSOS DE TRANSFERENCIAS FEDERALES ETIQUETADAS	
232	Insumos textiles adquiridos como materia prima											0
233	Productos de papel, cartón e impresos adquiridos como materia prima											0
234	Combustibles, lubricantes, aditivos, carbón y sus derivados adquiridos como materia prima											0
235	Productos químicos, farmacéuticos y de laboratorio adquiridos como materia prima											0
236	Productos metálicos y a base de minerales no metálicos adquiridos como materia prima											0
237	Productos de cuero, piel, plástico y hule adquiridos como materia prima											0
238	Mercancías adquiridas para su comercialización											0
239	Otros productos adquiridos como materia prima											0
2400	MATERIALES Y ARTÍCULOS DE CONSTRUCCIÓN Y DE REPARACIÓN	575,000	0	0	0	0	0	0	0	0	0	575,000
241	Productos minerales no metálicos	200,000										200,000
242	Cemento y productos de concreto	300,000										300,000
243	Cal, yeso y productos de yeso	50,000										50,000
244	Madera y productos de madera	25,000										25,000
245	Vidrio y productos de vidrio											0
246	Material eléctrico y electrónico											0
247	Artículos metálicos para la construcción											0
248	Materiales complementarios											0
249	Otros materiales y artículos de construcción y reparación											0
2500	PRODUCTOS QUÍMICOS, FARMACÉUTICOS Y DE LABORATORIO	122,000	0	0	0	0	0	0	0	0	0	122,000
251	Productos químicos básicos											0
252	Fertilizantes, pesticidas y otros agroquímicos											0
253	Medicinas y productos farmacéuticos	72,000										72,000
254	Materiales, accesorios y suministros médicos											0
255	Materiales, accesorios y suministros de laboratorio											0
256	Fibras sintéticas, hules plásticos y derivados											0
259	Otros productos químicos	50,000										50,000
2600	COMBUSTIBLES, LUBRICANTES Y ADITIVOS	0	0	0	0	1,300,000	0	0	1,200,000	0	0	2,500,000

Presupuesto de Egresos por Clasificación por Objeto del Gasto y Fuentes de Financiamiento - 2019

Nombre del Municipio: Valle de Juarez, Jalisco

COG/FF	DESCRIPCIÓN	1. NO ETIQUETADO							2. ETIQUETADO			TOTAL ANUAL
		1.1 RECURSOS FISCALES	1.2 FINANCIAMIENTOS INTERNOS	1.3 FINANCIAMIENTOS EXTERNOS	1.4 INGRESOS PROPIOS	1.5 RECURSOS FEDERALES	1.6 RECURSOS ESTATALES	1.7 OTROS RECURSOS DE LIBRE DISPOSICIÓN	2.5 RECURSOS FEDERALES	2.6 RECURSOS ESTATALES	2.7 OTROS RECURSOS DE TRANSFERENCIAS FEDERALES ETIQUETADAS	
261	Combustibles, lubricantes y aditivos					1,300,000			1,200,000			2,500,000
262	Carbón y sus derivados											0
2700	VESTUARIO, BLANCOS, PRENDAS DE PROTECCIÓN Y ARTÍCULOS DEPORTIVOS	41,081	0	0	0	0	0	0	0	0	0	41,081
271	Vestuario y uniformes											0
272	Prendas de seguridad y protección personal											0
273	Artículos deportivos	41,081										41,081
274	Productos textiles											0
275	Blancos y otros productos textiles, excepto prendas de vestir											0
2800	MATERIALES Y SUMINISTROS PARA SEGURIDAD	0	0	0	0	0	0	0	0	0	0	0
281	Sustancias y materiales explosivos											0
282	Materiales de seguridad pública											0
283	Prendas de protección para seguridad pública y nacional											0
2900	HERRAMIENTAS, REFACCIONES Y ACCESORIOS MENORES	400,000	0	0	0	0	0	0	0	0	0	400,000
291	Herramientas menores											0
292	Refacciones y accesorios menores de edificios											0
293	Refacciones y accesorios menores de mobiliario y equipo de administración, educacional y recreativo											0
294	Refacciones y accesorios menores de equipo de cómputo y tecnologías de la información											0
295	Refacciones y accesorios menores de equipo e instrumental médico y de laboratorio											0
296	Refacciones y accesorios menores de equipo de transporte	200,000										200,000
297	Refacciones y accesorios menores de equipo de defensa y seguridad											0
298	Refacciones y accesorios menores de maquinaria y otros equipos	200,000										200,000
299	Refacciones y accesorios menores otros bienes muebles											0
3000	SERVICIOS GENERALES	627,501	0	0	0	5,026,949	83,200	0	84,640	0	0	5,822,290
3100	SERVICIOS BÁSICOS	0	0	0	0	3,170,400	0	0	0	0	0	3,170,400
311	Energía eléctrica					3,120,000						3,120,000
312	Gas											0

Presupuesto de Egresos por Clasificación por Objeto del Gasto y Fuentes de Financiamiento - 2019

Nombre del Municipio: Valle de Juarez, Jalisco

COG/FF	DESCRIPCIÓN	1. NO ETIQUETADO							2. ETIQUETADO			TOTAL ANUAL
		1.1 RECURSOS FISCALES	1.2 FINANCIAMIENTOS INTERNOS	1.3 FINANCIAMIENTOS EXTERNOS	1.4 INGRESOS PROPIOS	1.5 RECURSOS FEDERALES	1.6 RECURSOS ESTATALES	1.7 OTROS RECURSOS DE LIBRE DISPOSICIÓN	2.5 RECURSOS FEDERALES	2.6 RECURSOS ESTATALES	2.7 OTROS RECURSOS DE TRANSFERENCIAS FEDERALES ETIQUETADAS	
313	Agua											0
314	Telefonía tradicional					50,400						50,400
315	Telefonía celular											0
316	Servicios de telecomunicaciones y satélites											0
317	Servicios de acceso de Internet, redes y procesamiento de información											0
318	Servicios postales y telegráficos											0
319	Servicios integrales y otros servicios											0
3200	SERVICIOS DE ARRENDAMIENTO	0	0	0	0	96,000	0	0	0	0	0	96,000
321	Arrendamiento de terrenos					96,000						96,000
322	Arrendamiento de edificios											0
323	Arrendamiento de mobiliario y equipo de administración, educacional y recreativo											0
324	Arrendamiento de equipo e instrumental médico y de laboratorio											0
325	Arrendamiento de equipo de transporte											0
326	Arrendamiento de maquinaria, otros equipos y herramientas											0
327	Arrendamiento de activos intangibles											0
328	Arrendamiento financiero											0
329	Otros arrendamientos											0
3300	SERVICIOS PROFESIONALES, CIENTÍFICOS, TÉCNICOS Y OTROS SERVICIOS	0	0	0	0	0	0	0	0	0	0	0
331	Servicios legales, de contabilidad, auditoría y relacionados											0
332	Servicios de diseño, arquitectura, ingeniería y actividades relacionadas											0
333	Servicios de consultoría administrativa, procesos, técnica y en tecnologías de la información											0
334	Servicios de capacitación											0
335	Servicios de investigación científica y desarrollo											0
336	Servicios de apoyo administrativo, traducción, fotocopiado e impresión											0
337	Servicios de protección y seguridad											0
338	Servicios de vigilancia											0
339	Servicios profesionales, científicos y técnicos integrales											0

Presupuesto de Egresos por Clasificación por Objeto del Gasto y Fuentes de Financiamiento - 2019

Nombre del Municipio: Valle de Juarez, Jalisco

COG/FF	DESCRIPCIÓN	1. NO ETIQUETADO						2. ETIQUETADO			TOTAL ANUAL	
		1.1 RECURSOS FISCALES	1.2 FINANCIAMIENTOS INTERNOS	1.3 FINANCIAMIENTOS EXTERNOS	1.4 INGRESOS PROPIOS	1.5 RECURSOS FEDERALES	1.6 RECURSOS ESTATALES	1.7 OTROS RECURSOS DE LIBRE DISPOSICIÓN	2.5 RECURSOS FEDERALES	2.6 RECURSOS ESTATALES		2.7 OTROS RECURSOS DE TRANSFERENCIAS FEDERALES ETIQUETADAS
3400	SERVICIOS FINANCIEROS, BANCARIOS Y COMERCIALES	9,501	0	0	0	0	0	0	0	0	0	9,501
341	Servicios financieros y bancarios											0
342	Servicios de cobranza, investigación crediticia y similar											0
343	Servicios de recaudación, traslado y custodia de valores											0
344	Seguros de responsabilidad patrimonial y fianzas											0
345	Seguro de bienes patrimoniales											0
346	Almacenaje, envase y embalaje											0
347	Fletes y maniobras											0
348	Comisiones por ventas											0
349	Servicios financieros, bancarios y comerciales integrales	9,501										9,501
3500	SERVICIOS DE INSTALACIÓN, REPARACIÓN, MANTENIMIENTO Y CONSERVACIÓN	468,000	0	0	0	160,549	0	0	84,640	0	0	713,189
351	Conservación y mantenimiento menor de inmuebles											0
352	Instalación, reparación y mantenimiento de mobiliario y equipo de administración, educacional y recreativo											0
353	Instalación, reparación y mantenimiento de equipo de cómputo y tecnología de la información											0
354	Instalación, reparación y mantenimiento de equipo e instrumental médico y de laboratorio											0
355	Reparación y mantenimiento de equipo de transporte					160,549			84,640			245,189
356	Reparación y mantenimiento de equipo de defensa y seguridad											0
357	Instalación, reparación y mantenimiento de maquinaria, otros equipos y herramienta											0
358	Servicios de limpieza y manejo de desechos	468,000										468,000
359	Servicios de jardinería y fumigación											0
3600	SERVICIOS DE COMUNICACIÓN SOCIAL Y PUBLICIDAD	0	0	0	0	0	83,200	0	0	0	0	83,200
361	Difusión por radio, televisión y otros medios de mensajes sobre programas y actividades gubernamentales						83,200					83,200
362	Difusión por radio, televisión y otros medios de mensajes comerciales para promover la venta de bienes o servicios											0
363	Servicios de creatividad, preproducción y producción de publicidad, excepto Internet											0
364	Servicios de revelado de fotografías											0
365	Servicios de la industria fílmica, del sonido y del video											0

Presupuesto de Egresos por Clasificación por Objeto del Gasto y Fuentes de Financiamiento - 2019

Nombre del Municipio: Valle de Juarez, Jalisco

COG/FF	DESCRIPCIÓN	1. NO ETIQUETADO							2. ETIQUETADO			TOTAL ANUAL
		1.1 RECURSOS FISCALES	1.2 FINANCIAMIENTOS INTERNOS	1.3 FINANCIAMIENTOS EXTERNOS	1.4 INGRESOS PROPIOS	1.5 RECURSOS FEDERALES	1.6 RECURSOS ESTATALES	1.7 OTROS RECURSOS DE LIBRE DISPOSICIÓN	2.5 RECURSOS FEDERALES	2.6 RECURSOS ESTATALES	2.7 OTROS RECURSOS DE TRANSFERENCIAS FEDERALES ETIQUETADAS	
366	Servicio de creación y difusión de contenido exclusivamente a través de Internet											0
369	Otros servicios de información											0
3700	SERVICIOS DE TRASLADO Y VIÁTICOS	0	0	0	0	100,000	0	0	0	0	0	100,000
371	Pasajes aéreos											0
372	Pasajes terrestres											0
373	Pasajes marítimos, lacustres y fluviales											0
374	Autotransporte											0
375	Viáticos en el país					100,000						100,000
376	Viáticos en el extranjero											0
377	Gastos de instalación y traslado de menaje											0
378	Servicios integrales de traslado y viáticos											0
379	Otros servicios de traslado y hospedaje											0
3800	SERVICIOS OFICIALES	150,000	0	0	0	1,000,000	0	0	0	0	0	1,150,000
381	Gastos de ceremonial	150,000										150,000
382	Gastos de orden social y cultural					1,000,000						1,000,000
383	Congresos y convenciones											0
384	Exposiciones											0
385	Gastos de representación											0
3900	OTROS SERVICIOS GENERALES	0	0	0	0	500,000	0	0	0	0	0	500,000
391	Servicios funerarios y de cementerios											0
392	Impuestos y derechos											0
393	Impuestos y derechos de importación											0
394	Sentencias y resoluciones por autoridad competente					500,000						500,000
395	Penas, multas, accesorios y actualizaciones											0
396	Otros gastos por responsabilidades											0
397	Utilidades											0
398	Impuesto sobre nómina y otros que se deriven de una relación laboral											0
399	Otros servicios generales											0

Presupuesto de Egresos por Clasificación por Objeto del Gasto y Fuentes de Financiamiento - 2019

Nombre del Municipio: Valle de Juarez, Jalisco

COG/FF	DESCRIPCIÓN	1. NO ETIQUETADO						2. ETIQUETADO			TOTAL ANUAL	
		1.1 RECURSOS FISCALES	1.2 FINANCIAMIENTOS INTERNOS	1.3 FINANCIAMIENTOS EXTERNOS	1.4 INGRESOS PROPIOS	1.5 RECURSOS FEDERALES	1.6 RECURSOS ESTATALES	1.7 OTROS RECURSOS DE LIBRE DISPOSICIÓN	2.5 RECURSOS FEDERALES	2.6 RECURSOS ESTATALES		2.7 OTROS RECURSOS DE TRANSFERENCIAS FEDERALES ETIQUETADAS
4000	TRANSFERENCIAS, ASIGNACIONES, SUBSIDIOS Y OTRAS AYUDAS	2,492,400	0	0	0	0	0	0	3,094,000	0	0	5,586,400
4100	TRANSFERENCIAS INTERNAS Y ASIGNACIONES AL SECTOR PÚBLICO	0	0	0	0	0	0	0	0	0	0	0
411	Asignaciones presupuestarias al Poder Ejecutivo											0
412	Asignaciones presupuestarias al Poder Legislativo											0
413	Asignaciones presupuestarias al Poder Judicial											0
414	Asignaciones presupuestarias a Órganos Autónomos											0
415	Transferencias internas otorgadas a entidades paraestatales no empresariales y no financieras											0
416	Transferencias internas otorgadas a entidades paraestatales empresariales y no financieras											0
417	Transferencias internas otorgadas a fideicomisos públicos empresariales y no financieros											0
418	Transferencias internas otorgadas a instituciones paraestatales públicas financieras											0
419	Transferencias internas otorgadas a fideicomisos públicos financieros											0
4200	TRANSFERENCIAS AL RESTO DEL SECTOR PÚBLICO	1,680,000	0	0	0	0	0	0	0	0	0	1,680,000
421	Transferencias otorgadas a entidades paraestatales no empresariales y no financieras	1,680,000										1,680,000
422	Transferencias otorgadas para entidades paraestatales empresariales y no financieras											0
423	Transferencias otorgadas para instituciones paraestatales públicas financieras											0
424	Transferencias otorgadas a entidades federativas y municipios											0
425	Transferencias a fideicomisos de entidades federativas y municipios											0
4300	SUBSIDIOS Y SUBVENCIONES	0	0	0	0	0	0	0	0	0	0	0
431	Subsidios a la producción											0
432	Subsidios a la distribución											0
433	Subsidios a la inversión											0
434	Subsidios a la prestación de servicios públicos											0
435	Subsidios para cubrir diferenciales de tasas de interés											0
436	Subsidios a la vivienda											0
437	Subvenciones al consumo											0

Presupuesto de Egresos por Clasificación por Objeto del Gasto y Fuentes de Financiamiento - 2019

Nombre del Municipio: Valle de Juarez, Jalisco

COG/FF	DESCRIPCIÓN	1. NO ETIQUETADO						2. ETIQUETADO			TOTAL ANUAL	
		1.1 RECURSOS FISCALES	1.2 FINANCIAMIENTOS INTERNOS	1.3 FINANCIAMIENTOS EXTERNOS	1.4 INGRESOS PROPIOS	1.5 RECURSOS FEDERALES	1.6 RECURSOS ESTATALES	1.7 OTROS RECURSOS DE LIBRE DISPOSICIÓN	2.5 RECURSOS FEDERALES	2.6 RECURSOS ESTATALES		2.7 OTROS RECURSOS DE TRANSFERENCIAS FEDERALES ETIQUETADAS
438	Subsidios a entidades federativas y municipios											0
439	Otros subsidios											0
4400	AYUDAS SOCIALES	600,000	0	0	0	0	0	0	3,094,000	0	0	3,694,000
441	Ayudas sociales a personas	600,000							3,094,000			3,694,000
442	Becas y otras ayudas para programas de capacitación											0
443	Ayudas sociales a instituciones de enseñanza											0
444	Ayudas sociales a actividades científicas o académicas											0
445	Ayudas sociales a instituciones sin fines de lucro											0
446	Ayudas sociales a cooperativas											0
447	Ayudas sociales a entidades de interés público											0
448	Ayudas por desastres naturales y otros siniestros											0
4500	PENSIONES Y JUBILACIONES	212,400	0	0	0	0	0	0	0	0	0	212,400
451	Pensiones	212,400										212,400
452	Jubilaciones											0
459	Otras pensiones y jubilaciones											0
4600	TRANSFERENCIAS A FIDEICOMISOS, MANDATOS Y OTROS ANÁLOGOS	0	0	0	0	0	0	0	0	0	0	0
461	Transferencias a fideicomisos del Poder Ejecutivo											0
462	Transferencias a fideicomisos del Poder Legislativo											0
463	Transferencias a fideicomisos del Poder Judicial											0
464	Transferencias a fideicomisos públicos de entidades paraestatales no empresariales y no financieras											0
465	Transferencias a fideicomisos públicos de entidades paraestatales empresariales y no financieras											0
466	Transferencias a fideicomisos de instituciones públicas financieras											0
469	Otras transferencias a fideicomisos											0
4700	TRANSFERENCIAS A LA SEGURIDAD SOCIAL	0	0	0	0	0	0	0	0	0	0	0
471	Transferencias por obligación de ley											0
4800	DONATIVOS	0	0	0	0	0	0	0	0	0	0	0

Presupuesto de Egresos por Clasificación por Objeto del Gasto y Fuentes de Financiamiento - 2019

Nombre del Municipio: Valle de Juarez, Jalisco

COG/FF	DESCRIPCIÓN	1. NO ETIQUETADO							2. ETIQUETADO			TOTAL ANUAL
		1.1 RECURSOS FISCALES	1.2 FINANCIAMIENTOS INTERNOS	1.3 FINANCIAMIENTOS EXTERNOS	1.4 INGRESOS PROPIOS	1.5 RECURSOS FEDERALES	1.6 RECURSOS ESTATALES	1.7 OTROS RECURSOS DE LIBRE DISPOSICIÓN	2.5 RECURSOS FEDERALES	2.6 RECURSOS ESTATALES	2.7 OTROS RECURSOS DE TRANSFERENCIAS FEDERALES ETIQUETADAS	
481	Donativos a instituciones sin fines de lucro											0
482	Donativos a entidades federativas											0
483	Donativos a fideicomisos privados											0
484	Donativos a fideicomisos estatales											0
485	Donativos internacionales											0
4900	TRANSFERENCIAS AL EXTERIOR	0	0	0	0	0	0	0	0	0	0	0
491	Transferencias para gobiernos extranjeros											0
492	Transferencias para organismos internacionales											0
493	Transferencias para el sector privado externo											0
5000	BIENES MUEBLES, INMUEBLES E INTANGIBLES	0	0	0	0	0	0	0	0	0	0	0
5100	MOBILIARIO Y EQUIPO DE ADMINISTRACIÓN	0	0	0	0	0	0	0	0	0	0	0
511	Muebles de oficina y estantería											0
512	Muebles, excepto de oficina y estantería											0
513	Bienes artísticos, culturales y científicos											0
514	Objetos de valor											0
515	Equipo de cómputo de tecnologías de la información											0
519	Otros mobiliarios y equipos de administración											0
5200	MOBILIARIO Y EQUIPO EDUCACIONAL Y RECREATIVO	0	0	0	0	0	0	0	0	0	0	0
521	Equipos y aparatos audiovisuales											0
522	Aparatos deportivos											0
523	Cámaras fotográficas y de video											0
529	Otro mobiliario y equipo educacional y recreativo											0
5300	EQUIPO E INSTRUMENTAL MÉDICO Y DE LABORATORIO	0	0	0	0	0	0	0	0	0	0	0
531	Equipo médico y de laboratorio											0
532	Instrumental médico y de laboratorio											0
5400	VEHÍCULOS Y EQUIPO DE TRANSPORTE	0	0	0	0	0	0	0	0	0	0	0

Presupuesto de Egresos por Clasificación por Objeto del Gasto y Fuentes de Financiamiento - 2019

Nombre del Municipio: Valle de Juarez, Jalisco

COG/FF	DESCRIPCIÓN	1. NO ETIQUETADO						2. ETIQUETADO			TOTAL ANUAL	
		1.1 RECURSOS FISCALES	1.2 FINANCIAMIENTOS INTERNOS	1.3 FINANCIAMIENTOS EXTERNOS	1.4 INGRESOS PROPIOS	1.5 RECURSOS FEDERALES	1.6 RECURSOS ESTATALES	1.7 OTROS RECURSOS DE LIBRE DISPOSICIÓN	2.5 RECURSOS FEDERALES	2.6 RECURSOS ESTATALES		2.7 OTROS RECURSOS DE TRANSFERENCIAS FEDERALES ETIQUETADAS
541	Vehículos y equipo de transporte											0
542	Carrocerías y remolques											0
543	Equipo aeroespacial											0
544	Equipo ferroviario											0
545	Embarcaciones											0
549	Otros equipo de transporte											0
5500	EQUIPO DE DEFENSA Y SEGURIDAD	0	0	0	0	0	0	0	0	0	0	0
551	Equipo de defensa y seguridad											0
5600	MAQUINARIA, OTROS EQUIPOS Y HERRAMIENTAS	0	0	0	0	0	0	0	0	0	0	0
561	Maquinaria y equipo agropecuario											0
562	Maquinaria y equipo industrial											0
563	Maquinaria y equipo de construcción											0
564	Sistemas de aire acondicionado, calefacción y de refrigeración industrial y comercial											0
565	Equipo de comunicación y telecomunicación											0
566	Equipo de generación eléctrica, aparatos y accesorios eléctricos											0
567	Herramientas y máquinas-herramienta											0
569	Otros equipos											0
5700	ACTIVOS BIOLÓGICOS	0	0	0	0	0	0	0	0	0	0	0
571	Bovinos											0
572	Porcinos											0
573	Aves											0
574	Ovinos y caprinos											0
575	Peces y acuicultura											0
576	Equinos											0
577	Especies menores y de zoológico											0
578	Árboles y plantas											0
579	Otros activos biológicos											0

Presupuesto de Egresos por Clasificación por Objeto del Gasto y Fuentes de Financiamiento - 2019

Nombre del Municipio: Valle de Juarez, Jalisco

COG/FF	DESCRIPCIÓN	1. NO ETIQUETADO						2. ETIQUETADO			TOTAL ANUAL	
		1.1 RECURSOS FISCALES	1.2 FINANCIAMIENTOS INTERNOS	1.3 FINANCIAMIENTOS EXTERNOS	1.4 INGRESOS PROPIOS	1.5 RECURSOS FEDERALES	1.6 RECURSOS ESTATALES	1.7 OTROS RECURSOS DE LIBRE DISPOSICIÓN	2.5 RECURSOS FEDERALES	2.6 RECURSOS ESTATALES		2.7 OTROS RECURSOS DE TRANSFERENCIAS FEDERALES ETIQUETADAS
5800	BIENES INMUEBLES	0	0	0	0	0	0	0	0	0	0	0
581	Terrenos											0
582	Viviendas											0
583	Edificios no residenciales											0
589	Otros bienes inmuebles											0
5900	ACTIVOS INTANGIBLES	0	0	0	0	0	0	0	0	0	0	0
591	Software											0
592	Patentes											0
593	Marcas											0
594	Derechos											0
595	Concesiones											0
596	Franquicias											0
597	Licencias informáticas e intelectuales											0
598	Licencias industriales, comerciales y otras											0
599	Otros activos intangibles											0
6000	INVERSIÓN PÚBLICA	0	0	0	0	0	0	0	5,200,000	5,200,000	0	10,400,000
6100	OBRA PÚBLICA EN BIENES DE DOMINIO PÚBLICO	0	0	0	0	0	0	0	5,200,000	5,200,000	0	10,400,000
611	Edificación habitacional											0
612	Edificación no habitacional											0
613	Construcción de obras para el abastecimiento de agua, petróleo, gas, electricidad y telecomunicaciones											0
614	División de terrenos y construcción de obras de urbanización											0
615	Construcción de vías de comunicación								5,200,000	5,200,000		10,400,000
616	Otras construcciones de ingeniería civil u obra pesada											0
617	Instalaciones y equipamiento en construcciones											0
619	Trabajo de acabados en edificaciones y otros trabajos especializados											0
6200	OBRA PÚBLICA EN BIENES PROPIOS	0	0	0	0	0	0	0	0	0	0	0
621	Edificación habitacional											0

Presupuesto de Egresos por Clasificación por Objeto del Gasto y Fuentes de Financiamiento - 2019

Nombre del Municipio: Valle de Juarez, Jalisco

COG/FF	DESCRIPCIÓN	1. NO ETIQUETADO							2. ETIQUETADO			TOTAL ANUAL
		1.1 RECURSOS FISCALES	1.2 FINANCIAMIENTOS INTERNOS	1.3 FINANCIAMIENTOS EXTERNOS	1.4 INGRESOS PROPIOS	1.5 RECURSOS FEDERALES	1.6 RECURSOS ESTATALES	1.7 OTROS RECURSOS DE LIBRE DISPOSICIÓN	2.5 RECURSOS FEDERALES	2.6 RECURSOS ESTATALES	2.7 OTROS RECURSOS DE TRANSFERENCIAS FEDERALES ETIQUETADAS	
622	Edificación no habitacional											0
623	Construcción de obras para el abastecimiento de agua, petróleo, gas, electricidad y telecomunicaciones											0
624	División de terrenos y construcción de obras de urbanización											0
625	Construcción de vías de comunicación											0
626	Otras construcciones de ingeniería civil u obra pesada											0
627	Instalaciones y equipamiento en construcciones											0
629	Trabajos de acabados en edificaciones y otros trabajos especializados											0
6300	PROYECTOS PRODUCTIVOS Y ACCIONES DE FOMENTO	0	0	0	0	0	0	0	0	0	0	0
631	Estudios, formulación y evaluación de proyectos productivos no incluidos en conceptos anteriores de este capítulo											0
632	Ejecución de proyectos productivos no incluidos en conceptos anteriores de este capítulo											0
7000	INVERSIONES FINANCIERAS Y OTRAS PROVISIONES	0	0	0	0	0	0	0	0	0	0	0
7100	INVERSIONES PARA EL FOMENTO DE ACTIVIDADES PRODUCTIVAS	0	0	0	0	0	0	0	0	0	0	0
711	Créditos otorgados por entidades federativas y municipios al sector social y privado para el fomento de actividades productivas											0
712	Créditos otorgados por las entidades federativas a municipios para el fomento de actividades productivas											0
7200	ACCIONES Y PARTICIPACIONES DE CAPITAL	0	0	0	0	0	0	0	0	0	0	0
721	Acciones y participaciones de capital en entidades paraestatales no empresariales y no financieras con fines de política económica											0
722	Acciones y participaciones de capital en entidades paraestatales empresariales y no financieras con fines de política económica											0
723	Acciones y participaciones de capital en instituciones paraestatales públicas financieras con fines de política económica											0
724	Acciones y participaciones de capital en el sector privado con fines de política económica											0
725	Acciones y participaciones de capital en organismos internacionales con fines de política económica											0
726	Acciones y participaciones de capital en el sector externo con fines de política económica											0
727	Acciones y participaciones de capital en el sector público con fines de gestión de la liquidez											0
728	Acciones y participaciones de capital en el sector privado con fines de gestión de liquidez											0

Presupuesto de Egresos por Clasificación por Objeto del Gasto y Fuentes de Financiamiento - 2019

Nombre del Municipio: Valle de Juarez, Jalisco

COG/FF	DESCRIPCIÓN	1. NO ETIQUETADO						2. ETIQUETADO			TOTAL ANUAL	
		1.1 RECURSOS FISCALES	1.2 FINANCIAMIENTOS INTERNOS	1.3 FINANCIAMIENTOS EXTERNOS	1.4 INGRESOS PROPIOS	1.5 RECURSOS FEDERALES	1.6 RECURSOS ESTATALES	1.7 OTROS RECURSOS DE LIBRE DISPOSICIÓN	2.5 RECURSOS FEDERALES	2.6 RECURSOS ESTATALES		2.7 OTROS RECURSOS DE TRANSFERENCIAS FEDERALES ETIQUETADAS
729	Acciones y participaciones de capital en el sector externo con fines de gestión de liquidez											0
7300	COMPRA DE TÍTULOS Y VALORES	0	0	0	0	0	0	0	0	0	0	0
731	Bonos											0
732	Valores representativos de deuda adquiridos con fines de política económica											0
733	Valores representativos de deuda adquiridos con fines de gestión de liquidez											0
734	Obligaciones negociables adquiridas con fines de política económica											0
735	Obligaciones negociables adquiridas con fines de gestión de liquidez											0
739	Otros valores											0
7400	CONCESIÓN DE PRÉSTAMOS	0	0	0	0	0	0	0	0	0	0	0
741	Concesión de préstamos a entidades paraestatales no empresariales y no financieras con fines de política económica											0
742	Concesión de préstamos a entidades paraestatales empresariales y no financieras con fines de política económica											0
743	Concesión de préstamos a instituciones paraestatales públicas financieras con fines de política económica											0
744	Concesión de préstamos a entidades federativas y municipios con fines de política económica											0
745	Concesión de préstamos al sector privado con fines de política económica											0
746	Concesión de préstamos al sector externo con fines de política económica											0
747	Concesión de préstamos al sector público con fines de gestión de liquidez											0
748	Concesión de préstamos al sector privado con fines de gestión de liquidez											0
749	Concesión de préstamos al sector externo con fines de gestión de liquidez											0
7500	INVERSIONES EN FIDEICOMISOS, MANDATOS Y OTROS ANÁLOGOS	0	0	0	0	0	0	0	0	0	0	0
751	Inversiones en fideicomisos del Poder Ejecutivo											0
752	Inversiones en fideicomisos del Poder Legislativo											0
753	Inversiones en fideicomisos del Poder Judicial											0
754	Inversiones en fideicomisos públicos no empresariales y no financieros											0
755	Inversiones en fideicomisos públicos empresariales y no financieros											0
756	Inversiones en fideicomisos públicos financieros											0
757	Inversiones en fideicomisos de entidades federativas											0
758	Inversiones en fideicomisos de municipios											0

Presupuesto de Egresos por Clasificación por Objeto del Gasto y Fuentes de Financiamiento - 2019

Nombre del Municipio: Valle de Juarez, Jalisco

COG/FF	DESCRIPCIÓN	1. NO ETIQUETADO						2. ETIQUETADO			TOTAL ANUAL	
		1.1 RECURSOS FISCALES	1.2 FINANCIAMIENTOS INTERNOS	1.3 FINANCIAMIENTOS EXTERNOS	1.4 INGRESOS PROPIOS	1.5 RECURSOS FEDERALES	1.6 RECURSOS ESTATALES	1.7 OTROS RECURSOS DE LIBRE DISPOSICIÓN	2.5 RECURSOS FEDERALES	2.6 RECURSOS ESTATALES		2.7 OTROS RECURSOS DE TRANSFERENCIAS FEDERALES ETIQUETADAS
759	Fideicomisos de empresas privadas y particulares											0
7600	OTRAS INVERSIONES FINANCIERAS	0	0	0	0	0	0	0	0	0	0	0
761	Depósitos a largo plazo en moneda nacional											0
762	Depósitos a largo plazo en moneda extranjera											0
7900	PROVISIONES PARA CONTINGENCIAS Y OTRAS EROGACIONES ESPECIALES	0	0	0	0	0	0	0	0	0	0	0
791	Contingencias por fenómenos naturales											0
792	Contingencias socioeconómicas											0
799	Otras erogaciones especiales											0
8000	PARTICIPACIONES Y APORTACIONES	0	0	0	0	0	0	0	0	0	0	0
8100	PARTICIPACIONES	0	0	0	0	0	0	0	0	0	0	0
811	Fondo general de participaciones											0
812	Fondo de fomento municipal											0
813	Participaciones de las entidades federativas a los municipios											0
814	Otros conceptos participables de la Federación a entidades federativas											0
815	Otros conceptos participables de la Federación a municipios											0
816	Convenios de colaboración administrativa											0
8300	APORTACIONES	0	0	0	0	0	0	0	0	0	0	0
831	Aportaciones de la Federación a las entidades federativas											0
832	Aportaciones de la Federación a municipios											0
833	Aportaciones de las entidades federativas a los municipios											0
834	Aportaciones previstas en leyes y decretos al sistema de protección social											0
835	Aportaciones previstas en leyes y decretos compensatorias a entidades federativas y municipios											0
8500	CONVENIOS	0	0	0	0	0	0	0	0	0	0	0
851	Convenios de reasignación											0
852	Convenios de descentralización											0
853	Otros convenios											0
9000	DEUDA PÚBLICA	0	0	0	0	0	0	0	0	0	0	0

Presupuesto de Egresos por Clasificación por Objeto del Gasto y Fuentes de Financiamiento - 2019

Nombre del Municipio: Valle de Juarez, Jalisco

COG/FF	DESCRIPCIÓN	1. NO ETIQUETADO						2. ETIQUETADO			TOTAL ANUAL	
		1.1 RECURSOS FISCALES	1.2 FINANCIAMIENTOS INTERNOS	1.3 FINANCIAMIENTOS EXTERNOS	1.4 INGRESOS PROPIOS	1.5 RECURSOS FEDERALES	1.6 RECURSOS ESTATALES	1.7 OTROS RECURSOS DE LIBRE DISPOSICIÓN	2.5 RECURSOS FEDERALES	2.6 RECURSOS ESTATALES		2.7 OTROS RECURSOS DE TRANSFERENCIAS FEDERALES ETIQUETADAS
9100	AMORTIZACIÓN DE LA DEUDA PÚBLICA	0	0	0	0	0	0	0	0	0	0	0
911	Amortización de la deuda interna con instituciones de crédito											0
912	Amortización de la deuda interna por emisión de títulos y valores											0
913	Amortización de arrendamientos financieros nacionales											0
914	Amortización de la deuda externa con instituciones de crédito											0
915	Amortización de deuda externa con organismos financieros internacionales											0
916	Amortización de la deuda bilateral											0
917	Amortización de la deuda externa por emisión de títulos y valores											0
918	Amortización de arrendamientos financieros internacionales											0
9200	INTERESES DE LA DEUDA PÚBLICA	0	0	0	0	0	0	0	0	0	0	0
921	Intereses de la deuda interna con instituciones de crédito											0
922	Intereses derivados de la colocación de títulos y valores											0
923	Intereses por arrendamientos financieros nacionales											0
924	Intereses de la deuda externa con instituciones de crédito											0
925	Intereses de la deuda con organismos financieros internacionales											0
926	Intereses de la deuda bilateral											0
927	Intereses derivados de la colocación de títulos y valores en el exterior											0
928	Intereses por arrendamientos financieros internacionales											0
9300	COMISIONES DE LA DEUDA PÚBLICA	0	0	0	0	0	0	0	0	0	0	0
931	Comisiones de la deuda pública interna											0
932	Comisiones de la deuda pública externa											0
9400	GASTOS DE LA DEUDA PÚBLICA	0	0	0	0	0	0	0	0	0	0	0
941	Gastos de la deuda pública interna											0
942	Gastos de la deuda pública externa											0
9500	COSTO POR COBERTURAS	0	0	0	0	0	0	0	0	0	0	0
951	Costos por coberturas											0
9600	APOYOS FINANCIEROS	0	0	0	0	0	0	0	0	0	0	0

Presupuesto de Egresos por Clasificación por Objeto del Gasto y Fuentes de Financiamiento - 2019

Nombre del Municipio: Valle de Juarez, Jalisco

COG/FF	DESCRIPCIÓN	1. NO ETIQUETADO						2. ETIQUETADO			TOTAL ANUAL	
		1.1 RECURSOS FISCALES	1.2 FINANCIAMIENTOS INTERNOS	1.3 FINANCIAMIENTOS EXTERNOS	1.4 INGRESOS PROPIOS	1.5 RECURSOS FEDERALES	1.6 RECURSOS ESTATALES	1.7 OTROS RECURSOS DE LIBRE DISPOSICIÓN	2.5 RECURSOS FEDERALES	2.6 RECURSOS ESTATALES		2.7 OTROS RECURSOS DE TRANSFERENCIAS FEDERALES ETIQUETADAS
961	Apoyos a intermediarios financieros											0
962	Apoyos a ahorradores y deudores del Sistema Financiero Nacional											0
9900	ADEUDOS DE EJERCICIOS FISCALES ANTERIORES (ADEFAS)	0	0	0	0	0	0	0	0	0	0	0
991	ADEFAS											0
	TOTAL DE EGRESOS	4,845,982	0	0	0	18,838,919	83,200	0	11,466,000	5,200,000	0	40,434,101

PROYECCIONES Y RESULTADOS DE INGRESOS L D F - 2019

Nombre del Municipio: Valle de Juarez, Jalisco

CONCEPTOS		EJERCICIO 2016	EJERCICIO 2017	EJERCICIO 2018	ESTIMACIÓN 2019	VARIACIÓN 2018 - 2019	EJERCICIO 2020	EJERCICIO 2021	EJERCICIO 2022
INGRESOS									
1	IMPUESTOS	1,580,938	1,659,984	1,966,394	2,045,049	4%	2,126,851	0	0
1.1	Impuesto Sobre los Ingresos	728	764	795	827	4%	860		
1.2	Impuestos Sobre Patrimonio	1,539,742	1,616,729	1,900,284	1,976,294	4%	2,055,346		
1.3	Impuestos Sobre la Producción, el Consumo y las Transacciones				0	#iDIV/0!			
1.4	Impuestos al Comercio Exterior				0	#iDIV/0!			
1.5	Impuestos Sobre Nóminas y Asimilables				0	#iDIV/0!			
1.6	Impuestos Ecológicos				0	#iDIV/0!			
1.7	Accesorios de los Impuestos	40,468	42,491	65,315	67,928	4%	70,645		
1.8	Otros Impuestos				0	#iDIV/0!			
1.9	Impuestos no comprendidos en la Ley de Ingresos Vigente, causados en Ejercicios Fiscales Anteriores Pendientes de Liquidación o Pago				0	#iDIV/0!			
2	CUOTAS Y APORTACIONES DE SEGURIDAD SOCIAL	0	0	0	0	#iDIV/0!	0	0	0
2.1	Aportaciones para Fondos de Vivienda				0	#iDIV/0!			
2.2	Cuotas para el Seguro Social				0	#iDIV/0!			
2.3	Cuotas de Ahorro para el Retiro				0	#iDIV/0!			
2.4	Otras Cuotas y Aportaciones para la Seguridad Social				0	#iDIV/0!			
2.5	Accesorios de Cuotas y Aportaciones de Seguridad Social				0	#iDIV/0!			
3	CONTRIBUCIONES DE MEJORAS	0	0	0	0	#iDIV/0!	0	0	0
3.1	Contribuciones de Mejoras por Obras Públicas				0	#iDIV/0!			
3.9	Contribuciones de Mejoras no comprendidas en la Ley de Ingresos Vigente, causadas en Ejercicios Anteriores Pendientes de Liquidación o Pago				0	#iDIV/0!			
4	DERECHOS.	2,312,801	2,427,741	2,017,550	2,098,252	4%	2,182,181	0	0
4.1	Dererechos por el Uso, Goce, Aprovechamiento o Explotación de Bienes de Dominio Público	969,295	1,017,060	503,000	523,120	4%	544,045		
4.2	Derecho a los Hidrocarburos (Derogado)				0	#iDIV/0!			
4.3	Derechos por Prestación de Servicios	1,343,506	1,410,681	1,451,550	1,509,612	4%	1,569,996		
4.4	Otros Derechos			17,000	17,680	4%	18,387		
4.5	Accesorios de Derechos			46,000	47,840	4%	49,753		
4.9	Derechos no comprendidos en la Ley de Ingresos Vigente, causados en Ejercicios Fiscales Anteriores Pendientes de Liquidación o Pago				0	#iDIV/0!			
5	PRODUCTOS	0	0	790,000	821,600	4%	854,464	0	0
5.1	Productos			790,000	821,600	4%	854,464		
5.2	Productos de Capital (Derogado)				0	#iDIV/0!			
5.9	Productos no Comprendidos en la Ley de Ingresos Vigente, Causados en Ejercicios Fiscales Anteriores Pendientes de Liquidación o Pago				0	#iDIV/0!			
6	APROVECHAMIENTOS	0	0	0	0	#iDIV/0!	0	0	0
6.1	Aprovechamientos				0	#iDIV/0!			
6.2	Aprovechamientos Patrimoniales				0	#iDIV/0!			
6.3	Accesorios de Aprovechamientos				0	#iDIV/0!			
6.9	Aprovechamientos no Comprendidos en la Ley de Ingresos Vigente, Causados en Ejercicios Fiscales Anteriores, Pendientes de Liquidación o Pago				0	#iDIV/0!			

PROYECCIONES Y RESULTADOS DE INGRESOS L D F - 2019

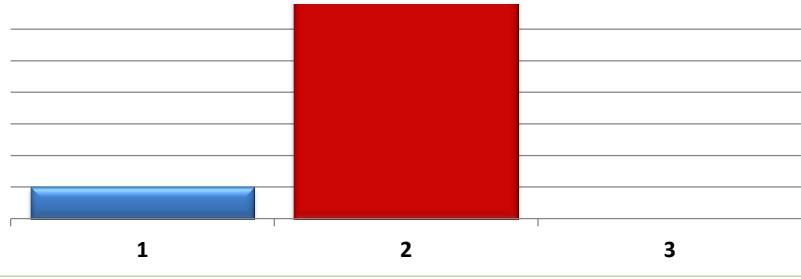
7	INGRESOS POR VENTA DE BIENES, PRESTACIÓN DE SERVICIOS Y OTROS INGRESOS	0	0	0	0	#iDIV/0!	0	0	0
7.1	Ingreso por Venta de Bienes y Prestación de Servicios de Instituciones Públicas de Seguridad Social				0	#iDIV/0!			
7.2	Ingresos por Venta de Bienes y Prestación de Servicios de Empresas Productivas del Estado				0	#iDIV/0!			
7.3	Ingresos por Venta de Bienes y Prestación de Servicios de Entidades Paraestatales y Fideicomisos No Empresariales y No Financieros				0	#iDIV/0!			
7.4	Ingresos por Venta de Bienes y Prestación de Servicios de Entidades Paraestatales Empresariales No Financieras con Participación Estatal Mayoritaria				0	#iDIV/0!			
7.5	Ingresos por Venta de Bienes y Prestación de Servicios de Entidades Paraestatales Empresariales Financieras Monetarias con Participación Estatal Mayoritaria				0	#iDIV/0!			
7.6	Ingresos por Venta de Bienes y Prestación de Servicios de Entidades Paraestatales Empresariales Financieras No Monetarias con Participación Estatal Mayoritaria				0	#iDIV/0!			
7.7	Ingresos por Venta de Bienes y Prestación de Servicios de Fideicomisos Financieros Públicos con Participación Estatal Mayoritaria				0	#iDIV/0!			
7.8	Ingresos por Venta de Bienes y Prestación de Servicios de los Poderes Legislativo y Judicial, y de los Órganos Autónomos				0	#iDIV/0!			
7.9	Otros Ingresos				0	#iDIV/0!			
8	PARTICIPACIONES, APORTACIONES, CONVENIOS, INCENTIVOS DERIVADOS DE LA COLABORACIÓN FISCAL Y FONDOS DISTINTOS DE APORTACIONES	32,699,488	32,699,488	34,105,000	35,469,200	4%	36,887,968	0	0
8.1	Participaciones	23,712,444	15,954,000	18,080,000	18,803,200	4%	19,555,328		
8.2	Aportaciones	5,883,044	5,883,044	6,025,000	6,266,000	4%	6,516,640		
8.3	Convenios	3,104,000	10,862,444	10,000,000	10,400,000	4%	10,816,000		
8.4	Incentivos Derivados de la Colaboración Fiscal				0	#iDIV/0!			
8.5	Fondos Distintos de Aportaciones				0	#iDIV/0!			
9	TRANSFERENCIAS, ASIGNACIONES, SUBSIDIOS Y SUBVENCIONES, Y PENSIONES Y JUBILACIONES	0	0	0	0	#iDIV/0!	0	0	0
9.1	Transferencias y Asignaciones				0	#iDIV/0!			
9.2	Transferencias al Resto del Sector Público (Derogado)				0	#iDIV/0!			
9.3	Subsidios y Subvenciones				0	#iDIV/0!			
9.4	Ayudas Sociales (Derogado)				0	#iDIV/0!			
9.5	Pensiones y Jubilaciones				0	#iDIV/0!			
9.6	Transferencias a Fideicomisos, Mandatos y Análogos (Derogado)				0	#iDIV/0!			
9.7	Transferencias del Fondo Mexicano del Petróleo para la Estabilización y el Desarrollo				0	#iDIV/0!			
0	INGRESOS DERIVADOS DE FINANCIAMIENTO	0	0	0	0	#iDIV/0!	0	0	0
0.1	Endeudamiento Interno				0	#iDIV/0!			
0.2	Endeudamiento Externo				0	#iDIV/0!			
0.3	Financiamiento Interno				0	#iDIV/0!			
TOTAL DE INGRESOS		36,593,227	36,787,213	38,878,944	40,434,101	4.00%	42,051,464	0	0

CLASIFICACIÓN POR RUBRO DE INGRESOS

TI	DESCRIPCIÓN	ESTIMACIÓN	%
1	INGRESOS DE GESTIÓN (1 al 7)	4,964,901	12.28%

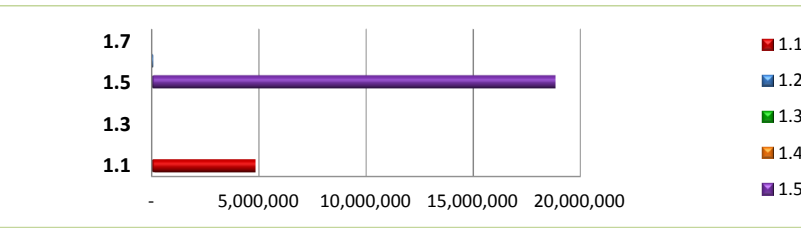
PROYECCIONES Y RESULTADOS DE INGRESOS L D F - 2019

2	PARTICIPACIONES, APORTACIONES, CONVENIOS, INCENTIVOS DERIVADOS DE LA COLABORACIÓN FISCAL Y FONDOS DISTINTOS DE APORTACIONES, TRANSFERENCIAS, ASIGNACIONES, SUBSIDIOS, SUBVENCIONES, PENSIONES Y JUBILACIONES (8 y 9)	35,469,200	87.72%
3	INGRESOS DERIVADOS DE FINANCIAMIENTO (0)	0	0.00%
SUMA		40,434,101	100.00%



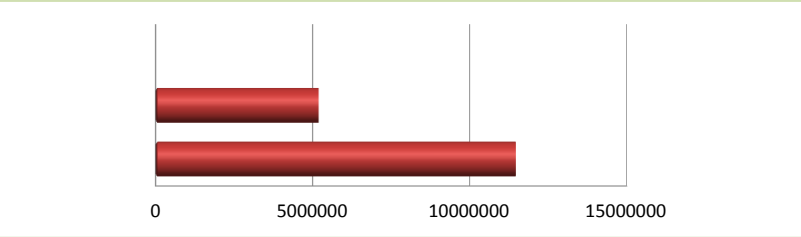
CLASIFICACIÓN POR FUENTE DE FINANCIAMIENTO 1 NO ETIQUETADO

FF	DESCRIPCIÓN	ESTIMACIÓN	%
1.1	RECURSOS FISCALES	4,845,982	20.39%
1.2	FINANCIAMIENTOS INTERNOS	-	0.00%
1.3	FINANCIAMIENTOS EXTERNOS	-	0.00%
1.4	INGRESOS PROPIOS	-	0.00%
1.5	RECURSOS FEDERALES	18,838,919	79.26%
1.6	RECURSOS ESTATALES	83,200	0.35%
1.7	OTROS RECURSOS DE LIBRE DISPOSICIÓN	-	0.00%
SUMA		23,768,101	100.00%



CLASIFICACIÓN POR FUENTE DE FINANCIAMIENTO 2 ETIQUETADO

2.5	RECURSOS FEDERALES	11,466,000	68.80%
2.6	RECURSOS ESTATALES	5,200,000	31.20%
2.7	OTROS RECURSOS DE TRANSFERENCIAS FEDERALES ETIQUETADAS	-	0.00%
SUMA		16,666,000	100.00%



PROYECCIONES Y RESULTADOS DE EGRESOS LDF - 2019

Nombre del Municipio: Valle de Juarez, Jalisco

CONCEPTOS		EJERCICIO 2016	EJERCICIO 2017	EJERCICIO 2018	ESTIMACIÓN 2019	VARIACIÓN 2018-2019	EJERCICIO 2020	EJERCICIO 2021	EJERCICIO 2022
EGRESOS									
1000	SERVICIOS PERSONALES	12,714,048	11,492,611	10,947,025	14,579,330	33%	15,162,503	0	0
1100	Remuneraciones al Personal de Carácter Permanente	8,983,440	9,213,024	8,748,588	9,392,664	7%	9,768,371		
1200	Remuneraciones al Personal de Carácter Transitorio	1,500,000	1,000,000	1,000,000	3,900,000	290%	4,056,000		
1300	Remuneraciones Adicionales Especiales	1,230,608	1,279,587	1,198,437	1,286,666	7%	1,338,133		
1400	Seguridad Social				0	#iDIV/0!			
1500	Otras Prestaciones Sociales y Económicas	1,000,000			0	#iDIV/0!			
1600	Previsiones				0	#iDIV/0!			
1700	Pago Estímulos a Servidores Públicos				0	#iDIV/0!			
2000	MATERIALES Y SUMINISTROS	5,622,400	5,075,118	6,645,487	4,046,081	-39%	4,207,924	0	0
2100	Materiales de Administración, Emisión de Documentos y Artículos Oficiales	379,400	379,400	416,219	288,000	-31%	299,520		
2200	Alimentos y Utensilios	617,000	400,000	279,268	120,000	-57%	124,800		
2300	Materias Primas y Materiales de Producción y Comercialización				0	#iDIV/0!	0		
2400	Materiales y Artículos de Construcción y de Reparación	1,587,000	1,487,718	1,450,000	575,000	-60%	598,000		
2500	Productos Químicos, Farmacéuticos y de Laboratorio	207,000	180,000	200,000	122,000	-39%	126,880		
2600	Combustibles, Lubricantes y Aditivos	2,160,000	2,200,000	3,500,000	2,500,000	-29%	2,600,000		
2700	Vestuario, Blancos, Prendas de Protección y Artículos Deportivos	24,000	24,000	150,000	41,081	-73%	42,724		
2800	Materiales y Suministros de Seguridad				0	#iDIV/0!	0		
2900	Herramientas, Refacciones y Accesorios Menores	648,000	404,000	650,000	400,000	-38%	416,000		
3000	SERVICIOS GENERALES	5,939,179	5,035,500	6,730,000	5,822,290	-13%	6,055,182	0	0
3100	Servicios Básicos	2,617,200	3,222,000	3,596,000	3,170,400	-12%	3,297,216		
3200	Servicios de Arrendamiento	242,500	110,500	96,000	96,000	0%	99,840		
3300	Servicios Profesionales, Científicos, Técnicos y Otros Servicios	456,000	84,000		0	#iDIV/0!	0		
3400	Servicios Financieros, Bancarios y Comerciales	144,600	36,000	132,000	9,501	-93%	9,881		
3500	Servicios de Instalación, Reparación, Mantenimiento y Conservación	1,056,000	488,000	1,258,000	713,189	-43%	741,717		
3600	Servicios de Comunicación Social y Publicidad	94,479		48,000	83,200	73%	86,528		
3700	Servicios de Traslado y Viáticos	365,000	150,000	500,000	100,000	-80%	104,000		
3800	Servicios Oficiales	945,000	945,000	1,100,000	1,150,000	5%	1,196,000		
3900	Otros Servicios Generales	18,400			500,000	#iDIV/0!	520,000		
4000	TRANSFERENCIAS, ASIGNACIONES, SUBSIDIOS Y OTRAS AYUDAS	3,883,600	3,635,450	4,006,998	5,586,400	39%	5,809,856	0	0
4100	Transferencias Internas y Asignaciones al Sector Público				0	#iDIV/0!			
4200	Transferencias al Resto del Sector Público	1,440,000	1,440,000	1,440,000	1,680,000	17%	1,747,200		
4300	Subsidios y Subvenciones				0	#iDIV/0!	0		
4400	Ayudas Sociales	2,359,600	2,195,450	2,566,998	3,694,000	44%	3,841,760		
4500	Pensiones y Jubilaciones	84,000			212,400	#iDIV/0!	220,896		
4600	Transferencias a Fideicomisos, Mandatos y Análogos				0	#iDIV/0!	0		
4700	Transferencias a la Seguridad Social				0	#iDIV/0!	0		
4800	Donativos				0	#iDIV/0!	0		
4900	Transferencias al Exterior				0	#iDIV/0!	0		
5000	BIENES MUEBLES, INMUEBLES E INTANGIBLES	80,000	0	0	0	#iDIV/0!	0	0	0
5100	Mobiliario y Equipo de Administración	80,000			0	#iDIV/0!			
5200	Mobiliario y Equipo Educativo y Recreativo				0	#iDIV/0!			
5300	Equipo e Instrumental Médico y de Laboratorio				0	#iDIV/0!			
5400	Vehículos y Equipo de Transporte				0	#iDIV/0!			
5500	Equipo de Defensa y Seguridad				0	#iDIV/0!			
5600	Maquinaria, Otros Equipos y Herramientas				0	#iDIV/0!			
5700	Activos Biológicos				0	#iDIV/0!			
5800	Bienes Inmuebles				0	#iDIV/0!			
5900	Activos Intangibles				0	#iDIV/0!			
6000	INVERSIÓN PÚBLICA	8,354,000	10,862,444	10,000,000	10,400,000	4%	10,816,000	0	0

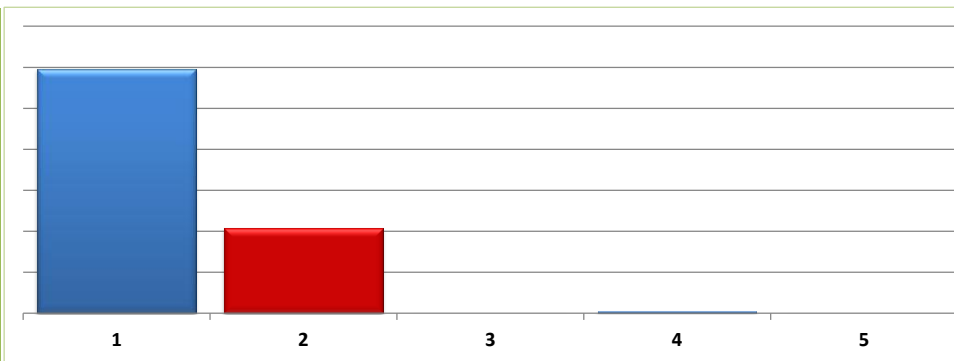
PROYECCIONES Y RESULTADOS DE EGRESOS LDF - 2019

Nombre del Municipio: Valle de Juarez, Jalisco

6100	Obra Pública en Bienes de Dominio Público		10,862,444	10,000,000	10,400,000	4%	10,816,000		
6200	Obra Pública en Bienes de Dominio Propios	8,354,000			0	#iDIV/0!			
6300	Proyectos Productivos y Acciones de Fomento				0	#iDIV/0!			
7000	INVERSIONES FINANCIERAS Y OTRAS PROVISIONES	0	0	0	0	#iDIV/0!	0	0	0
7100	Inversiones para el Fomento de Actividades Productivas				0	#iDIV/0!			
7200	Acciones y Participaciones de Capital				0	#iDIV/0!			
7300	Compra de Títulos y Valores				0	#iDIV/0!			
7400	Consección de Préstamos				0	#iDIV/0!			
7500	Inversiones en Fideicomisos, Mandatos y Otros Análogos				0	#iDIV/0!			
7600	Otras Inversiones Financieras				0	#iDIV/0!			
7900	Provisiones para Contingencias y Otras Erogaciones Especiales				0	#iDIV/0!			
8000	PARTICIPACIONES Y APORTACIONES	0	0	0	0	#iDIV/0!	0	0	0
8100	Participaciones				0	#iDIV/0!			
8300	Aportaciones				0	#iDIV/0!			
8500	Convenios				0	#iDIV/0!			
9000	DEUDA PÚBLICA	0	686,790	549,434	0	-100%	0	0	0
9100	Amortización de la Deuda Pública		622,771	529,413	0	-100%			
9200	Intereses de la Deuda Pública		64,019	20,021	0	-100%			
9300	Comisiones de la Deuda Pública				0	#iDIV/0!			
9400	Gastos de la Deuda Pública				0	#iDIV/0!			
9500	Costo por Coberturas				0	#iDIV/0!			
9600	Apoyos Financieros				0	#iDIV/0!			
9900	Adeudos de Ejercicios Fiscales Anteriores (ADEFAS)				0	#iDIV/0!			
TOTAL DE EGRESOS		36,593,227	36,787,913	38,878,944	40,434,101	4.00%	42,051,465	0	0

CLASIFICACIÓN POR TIPO DE GASTO (CTG)

TG	DESCRIPCIÓN	ESTIMACIÓN	%
1	GASTO CORRIENTE	29,821,701	0.737538371
2	GASTO DE CAPITAL	10,400,000	0.257208637
3	AMORTIZACIÓN DE LA DEUDA Y DISMINUCIÓN DE PASIVOS	0	0
4	PENSIONES Y JUBILACIONES	212,400	0.005252992
5	PARTICIPACIONES	0	0
SUMA		40,434,101	100.00%



Presupuesto de Egresos por Clasificación Administrativa 2019

Nombre del Municipio: Valle de Juarez, Jalisco

CA	UA	Nombre de la unidad responsable	IMPORTE ANUAL
3.0.0.0.0.	0000	SECTOR PÚBLICO MUNICIPAL	
3.1.1.0.0.	0000	GOBIERNO GENERAL MUNICIPAL	
3.1.1.1.0.	0000	Gobierno Municipal	
3.1.1.1.1.	0001	Órgano Ejecutivo Municipal (Ayuntamiento)	1,484,149
3.1.1.1.1.	0002	Presidencia	2,724,200
3.1.1.1.1.	0003	Dirección General de Relaciones Públicas	
3.1.1.1.1.	0004	Dirección General de Comunicación Social	344,562
3.1.1.1.1.	0005	Secretaría Particular	
3.1.1.1.1.	0006	Secretaría de Ayuntamiento	179,034
3.1.1.1.1.	0007	Sindicatura	703,129
3.1.1.1.1.	0008	Tesorería	509,820
3.1.1.1.1.	0009	Oficialía Mayor Administrativa	188,558
3.1.1.1.1.	0010	Oficialía Mayor de Padrón y Licencias	
3.1.1.1.1.	0011	Dirección General de Inspección y Reglamentos	103,448
3.1.1.1.1.	0012	Dirección General de Desarrollo Social y Humano	3,814,000
3.1.1.1.1.	0013	Dirección General de Obras Públicas	14,569,600
3.1.1.1.1.	0014	Dirección General de Ecología y Fomento Agropecuario	2,367,658
3.1.1.1.1.	0015	Dirección General de Servicios Públicos	8,817,055
3.1.1.1.1.	0016	Dirección General de Seguridad Pública	2,946,077
3.1.1.1.1.	0017	Centro de Promoción Económica	168,392
3.1.1.1.1.	0018	Instituto de Cultura	1,514,419
3.1.1.1.1.	0019	Dirección de Innovación Gubernamental y Tecnologías de la Información	
		Suma	40,434,101

**Presupuesto de Egresos por Clasificación Funcional del Gasto 2019
(Finalidad, Función y Subfunción)**

Nombre del Municipio: Valle de Juarez, Jalisco

		IMPORTE ANUAL
1	GOBIERNO	1
1. 1.	LEGISLACIÓN	1
1. 1. 1.	Legislación	1
1. 1. 2.	Fiscalización	
1. 2.	JUSTICIA	0
1. 2. 1.	Impartición de Justicia	
1. 2. 2.	Procuración de Justicia	
1. 2. 3.	Reclusión y Readaptación Social	
1. 2. 4.	Derechos Humanos	
1. 3.	COORDINACIÓN DE LA POLÍTICA DE GOBIERNO	0
1. 3. 1.	Presidencia/Gubernatura	
1. 3. 2.	Política Interior	
1. 3. 3.	Preservación y Cuidado del Patrimonio Público	
1. 3. 4.	Función Pública	
1. 3. 5.	Asuntos Jurídicos	
1. 3. 6.	Organización de Procesos Electorales	
1. 3. 7.	Población	
1. 3. 8.	Territorio	
1. 3. 9.	Otros	
1. 4.	RELACIONES EXTERIORES	0
1. 4. 1.	Relaciones Exteriores	
1. 5.	ASUNTOS FINANCIEROS Y HACENDARIOS	0
1. 5. 1.	Asuntos Financieros	
1. 5. 2.	Asuntos Hacendarios	
1. 6.	SEGURIDAD NACIONAL	0
1. 6. 1.	Defensa	
1. 6. 2.	Marina	
1. 6. 3.	Inteligencia para la Preservación de la Seguridad Nacional	
1. 7.	ASUNTOS DE ORDEN PÚBLICO Y DE SEGURIDAD INTERIOR	0
1. 7. 1.	Policía	
1. 7. 2.	Protección Civil	
1. 7. 3.	Otros Asuntos de Orden Público y Seguridad	
1. 7. 4.	Sistema Nacional de Seguridad Pública	
1. 8.	OTROS SERVICIOS GENERALES	0
1. 8. 1.	Servicios Registrales, Administrativos y Patrimoniales	
1. 8. 2.	Servicios Estadísticos	
1. 8. 3.	Servicios de Comunicación y Medios	
1. 8. 4.	Acceso a la Información Pública Gubernamental	
1. 8. 5.	Otros	
2	DESARROLLO SOCIAL	0
2. 1.	PROTECCIÓN AMBIENTAL	0
2. 1. 1.	Ordenación de Desechos	
2. 1. 2.	Administración del Agua	
2. 1. 3.	Ordenación de Aguas Residuales, Drenaje y Alcantarillado	
2. 1. 4.	Reducción de la Contaminación	
2. 1. 5.	Protección de la Diversidad Biológica y del Paisaje	
2. 1. 6.	Otros de Protección Ambiental	
2. 2.	VIVIENDA Y SERVICIOS A LA COMUNIDAD	0
2. 2. 1.	Urbanización	
2. 2. 2.	Desarrollo Comunitario	
2. 2. 3.	Abastecimiento de Agua	
2. 2. 4.	Alumbrado Público	
2. 2. 5.	Vivienda	

**Presupuesto de Egresos por Clasificación Funcional del Gasto 2019
(Finalidad, Función y Subfunción)**

Nombre del Municipio: Valle de Juarez, Jalisco

		IMPORTE ANUAL		
2.	2.	6	Servicios Comunes	
2.	2.	7	Desarrollo Regional	
2.	3.		SALUD	0
2.	3.	1	Prestación de Servicios de Salud a la Comunidad	
2.	3.	2	Prestación de Servicios de Salud a la Persona	
2.	3.	3	Generación de Recursos para la Salud	
2.	3.	4	Rectoría del Sistema de Salud	
2.	3.	5	Protección Social en Salud	
2.	4.		RECREACIÓN, CULTURA Y OTRAS MANIFESTACIONES SOCIALES	0
2.	4.	1	Deporte y Recreación	
2.	4.	2	Cultura	
2.	4.	3	Radio, Televisión y Editoriales	
2.	4.	4	Asuntos Religiosos y Otras Manifestaciones Sociales	
2.	5.		EDUCACIÓN	0
2.	5.	1	Educación Básica	
2.	5.	2	Educación Media Superior	
2.	5.	3	Educación Superior	
2.	5.	4	Posgrado	
2.	5.	5	Educación para Adultos	
2.	5.	6	Otros Servicios Educativos y Actividades Inherentes	
2.	6.		PROTECCIÓN SOCIAL	0
2.	6.	1	Enfermedad e Incapacidad	
2.	6.	2	Edad Avanzada	
2.	6.	3	Familia e Hijos	
2.	6.	4	Desempleo	
2.	6.	5	Alimentación y Nutrición	
2.	6.	6	Apoyo Social para la Vivienda	
2.	6.	7	Indígenas	
2.	6.	8	Otros Grupos Vulnerables	
2.	6.	9	Otros de Seguridad Social y Asistencia Social	
2.	7.		OTROS ASUNTOS SOCIALES	0
2.	7.	1	Otros Asuntos Sociales	
3			DESARROLLO ECONÓMICO	0
3.	1.		ASUNTOS ECONÓMICOS, COMERCIALES Y LABORALES EN GENERAL	0
3.	1.	1	Asuntos Económicos y Comerciales en General	
3.	1.	2	Asuntos Laborales Generales	
3.	2.		AGROPECUARIA, SILVICULTURA, PESCA Y CAZA	0
3.	2.	1	Agropecuaria	
3.	2.	2	Silvicultura	
3.	2.	3	Acuacultura, Pesca y Caza	
3.	2.	4	Agroindustrial	
3.	2.	5	Hidroagrícola	
3.	2.	6	Apoyo Financiero a la Banca y Seguro Agropecuario	
3.	3.		COMBUSTIBLES Y ENERGÍA	0
3.	3.	1	Carbón y Otros Combustibles Minerales Sólidos	
3.	3.	2	Petróleo y Gas Natural (Hidrocarburos)	
3.	3.	3	Combustibles Nucleares	
3.	3.	4	Otros Combustibles	
3.	3.	5	Electricidad	
3.	3.	6	Energía no Eléctrica	
3.	4.		MINERÍA, MANUFACTURAS Y CONSTRUCCIÓN	0
3.	4.	1	Extracción de Recursos Minerales excepto los Combustibles Minerales	
3.	4.	2	Manufacturas	

**Presupuesto de Egresos por Clasificación Funcional del Gasto 2019
(Finalidad, Función y Subfunción)**

Nombre del Municipio: Valle de Juarez, Jalisco

		IMPORTE ANUAL	
3.	4. 3	Construcción	
3.	5.	TRANSPORTE	0
3.	5. 1	Transporte por Carretera	
3.	5. 2	Transporte por Agua y Puertos	
3.	5. 3	Transporte por Ferrocarril	
3.	5. 4	Transporte Aéreo	
3.	5. 5	Transporte por Oleoductos y Gasoductos y Otros Sistemas de Transporte	
3.	5. 6	Otros Relacionados con Transporte	
3.	6.	COMUNICACIÓN	0
3.	6. 1	Comunicaciones	
3.	7.	TURISMO	0
3.	7. 1	Turismo	
3.	7. 2	Hoteles y Restaurantes	
3.	8.	CIENCIA, TECNOLOGÍA E INNOVACIÓN	0
3.	8. 1	Investigación Científica	
3.	8. 2	Desarrollo Tecnológico	
3.	8. 3	Servicios Científicos y Tecnológicos	
3.	8. 4	Innovación	
3.	9.	OTRAS INDUSTRIAS Y OTROS ASUNTOS ECONÓMICOS	0
3.	9. 1	Comercio, Distribución, Almacenamiento y Depósito	
3.	9. 2	Otras Industrias	
3.	9. 3	Otros Asuntos Económicos	
4	OTRAS NO CLASIFICADAS EN FUNCIONES ANTERIORES		0
4.	1.	TRANSACCIONES DE LA DEUDA PÚBLICA/COSTO FINANCIERO DE LA DEUDA	0
4.	1. 1	Deuda Pública Interna	
4.	1. 2	Deuda Pública Externa	
4.	2.	TRANSFERENCIAS, PARTICIPACIONES Y APORTACIONES ENTRE DIFERENTES NIVELES Y ORDENES DE GOBIERNO	0
4.	2. 1	Transferencias entre Diferentes Niveles y Órdenes de Gobierno	
4.	2. 2	Participaciones entre Diferentes Niveles y Órdenes de Gobierno	
4.	2. 3	Aportaciones entre Diferentes Niveles y Órdenes de Gobierno	
4.	3.	SANEAMIENTO DEL SISTEMA FINANCIERO	0
4.	3. 1	Saneamiento del Sistema Financiero	
4.	3. 2	Apoyos IPAB	
4.	3. 3	Banca de Desarrollo	
4.	3. 4	Apoyo a los Programas de Reestructura en unidades de inversión (UDIS)	
4.	4.	ADEUDOS DE EJERCICIOS FISCALES ANTERIORES	0
4.	4. 1	Adeudos de Ejercicios Fiscales Anteriores	
Suma			1

INFORME SOBRE ESTUDIOS ACTUARIALES LDF 2019

Nombre del Municipio: Valle de Juarez, Jalisco

		Pensiones y Jubilaciones	Salud	Riesgo de Trabajo	Invalidez y Vida	Otras Prestaciones Sociales
Tipo de Sistema						
	Prestación Laboral o Fondo General para Trabajadores del Estado o Municipio					
	Beneficio definido, Contribución Definida o Mixto					
Prestación Afiliada						
Activos						
	Edad Máxima					
	Edad Mínima					
	Edad Promedio					
Pensionados y Jubilados						
	Edad Máxima					
	Edad Mínima					
	Edad Promedio					
Beneficiarios						
	Promedio de Años de Servicio (Trabajadores Activos)					
	Aportación Individual al Plan de Pensión como % del Salario					
	Crecimiento Esperado de los Pensionados y Jubilados (como%)					
	Crecimiento Esperado de los Activos (como%)					
	Edad de Jubilación o Pensión					
	Esperanza de Vida					
Ingreso del Fondo						
	Ingresos Anuales al Fondo de Pensiones					
Nómina Anual						
	Activos					
	Pensionados y Jubilados					
	Beneficiarios de Pensionados y Jubilados					
Monto Mensual por Pensión						
	Máximo	3500				
	Mínimo	1200				
	Promedio	2986				
Monto de la Reserva						
Valor presente de las Obligaciones						
	Pensiones y Jubilaciones en Curso de Pago					
	Generación actual					
	Generaciones futuras					
Valor presente de las Contribuciones Asociadas a los Sueldos Futuros de Cotización X%						
	Generación Actual					
	Generaciones Futuras					
	Otros Ingresos					
Déficit/Superávit						
	Generación Actual					
	Generaciones Futuras					
Periodo de Suficiencia						
	Año de Descapitalización					
	Tasa de Rendimiento					
Estudio Actuarial						
	Año de Elaboración del Estudio Actuarial					
	Empresa que Elaboró el Estudio Actuarial					

Plantilla de Personal de Carácter Permanente 2019

Nombre del Municipio: Valle de Juarez, Jalisco

Nombre de la Plaza	Adscripción de la Plaza	FF	No. Plazas	111-113 Diets y Sueldo Base		131 Primas por años de Servicios Efectivos Prestados	132 Prima Vacacional y Dominical	132 Gratificación de Fin de Año (Aguinaldo)	133 Horas Extraordinarias	134 Compensaciones	1500 Otras Prestaciones	Suma Total de Remuneraciones
				Mensual	Anual							
AGENTE MUNICIPAL	PRESIDENCIA		1	3,006	36,072			4,941				41,013
AGENTE MUNICIPAL	PRESIDENCIA		1	718	8,616			1,180				9,796
SECRETARIO PARTICULAR	PRESIDENCIA		1	6,134	73,608			10,083				83,691
SECRETARIA DE PRESIDENCIA	PRESIDENCIA		1	4,978	59,736			8,183				67,919
PRESIENTE MUNICIPAL	PRESIDENCIA		1	21,902	262,824			36,003				298,827
SECRETARIA AGENTES	PRESIDENCIA		1	5,232	62,784			8,601				71,385
REGIDORES	DIETAS		9	10,006	1,080,648			148,034				1,228,682
SINDICO	DIETAS		1	18,724	224,688			30,779				255,467
SECRETARIA	SINDICATURA		1	4,982	59,784			8,190				67,974
ASESOR JURIDICO	SINDICATURA		1	9,906	118,872			16,284				135,156
ENCARGADO DE HACIENDA	TESORERIA		1	16,180	194,160			26,597				220,757
SECTERARIA	TESORERIA		1	8,144	97,728			13,387				111,115
CAJERO	TESORERIA		1	3,630	43,560			5,967				49,527
CONTRALOR	TESORERIA		1	8,716	104,592			14,328				118,920
DIRECTOR CASA CULTURA	CULTURA		1	7,582	90,984			12,464				103,448
SECRETARIA	CULTURA		1	3,630	43,560			5,967				49,527
SECRETARIA	CULTURA		1	2,428	29,136			3,991				33,127
INTEDENTE	CULTURA		1	3,282	39,384			5,395				44,779
DIRECTOR OBRA PUBLICA	OBRA PUBLICA		1	14,908	178,896			24,506				203,402
PROYECTISTAS	OBRA PUBLICA		1	11,124	133,488			18,286				151,774
PROYECTISTAS	OBRA PUBLICA		1	7,582	90,984			12,464				103,448
PROYECTISTAS	OBRA PUBLICA		1	11,776	141,312			19,358				160,670
SECRETARIA	OBRA PUBLICA		1	7,582	90,984			12,464				103,448
OPERADOR DE MAQUINARIA	OBRA PUBLICA		1	12,364	148,368			20,324				168,692
ENCARGADO MAQUINARIA	OBRA PUBLICA		1	10,136	121,632			16,662				138,294
CHOFER	OBRA PUBLICA		1	8,606	103,272			14,147				117,419

Plantilla de Personal de Carácter Permanente 2019

Nombre del Municipio: Valle de Juarez, Jalisco

Nombre de la Plaza	Adscripción de la Plaza	FF	No. Plazas	111-113 Dietas y Sueldo Base		131 Primas por años de Servicios Efectivos Prestados	132 Prima Vacacional y Dominical	132 Gratificación de Fin de Año (Aguinaldo)	133 Horas Extraordinarias	134 Compensaciones	1500 Otras Prestaciones	Suma Total de Remuneraciones
				Mensual	Anual							
CHOFER CAMION	OBRA PUBLICA		1	8,344	100,128			13,716				113,844
AUXILIAR DE OBRA PUBLICA	OBRA PUBLICA		1	6,128	73,536			10,073				83,609
INSPECTOR ZOOSANITARIO	PROMOCION ECONOMICA		1	7,582	90,984			12,464				103,448
GUARDARASTRO	PROMOCION ECONOMICA		1	4,760	57,120			7,825				64,945
DIRECTOR DEPORTES	DEPORTES		1	7,582	90,984			12,464				103,448
ENTRENADOR	DEPORTES		1	768	9,216			1,262				10,478
ENTRENADOR	DEPORTES		1	4,434	53,208			7,289				60,497
ENCARGADO DE CAMPO DE LA LOCALIDAD C/O DE AGUA DEL PICACHO	DEPORTES		1	2,546	30,552			4,185				34,737
ENCARGADO UNIDAD DEPORTIVA	DEPORTES		1	3,420	41,040			5,622				46,662
ENCARGADO CAMPO VIEJO	DEPORTES		1	2,772	33,264			4,557				37,821
CHOFER ESTUDIANTES	SERVICIOS GENERALES		1	4,484	53,808			7,371				61,179
SOLDADOR	SERVICIOS GENERALES		1	7,946	95,352			13,062				108,414
ENCARGADO ALMACEN	SERVICIOS GENERALES		1	4,410	52,920			7,249				60,169
MAESTRO CARPINTERIA	SERVICIOS GENERALES		1	2,178	26,136			3,580				29,716
ENCARGADA COPIADORA	SERVICIOS GENERALES		1	4,202	50,424			6,907				57,331
MEDICO MUNICIPAL	SERVICIOS GENERALES		1	6,788	81,456			11,158				92,614
INTENDENTE	SERVICIOS GENERALES		1	2,774	33,288			4,560				37,848
ENCARGADA CASA DE DIA	SERVICIOS GENERALES		1	3,590	43,080			5,901				48,981
CHOFER CAMION ESCOLAR	SERVICIOS GENERALES		1	3,882	46,584			6,381				52,965
INTENDENTE	SERVICIOS GENERALES		1	3,308	39,696			5,438				45,134
CHOFER	SERVICIOS GENERALES		1	5,686	68,232			9,347				77,579
INTENDENTE	SERVICIOS GENERALES		1	1,372	16,464			2,255				18,719
AGENTE MUNICIPAL	PRESIDENCIA		1	672	8,064			1,105				9,169
JARDINERO	SERVICIOS GENERALES		1	1,894	22,728			3,113				25,841
INTENDENTE	SERVICIOS GENERALES		1	1,680	20,160			2,762				22,922
BAÑOS PUBLICOS	SERVICIOS PUBLICOS		1	1,658	19,896			2,725				22,621

Plantilla de Personal de Carácter Permanente 2019

Nombre del Municipio: Valle de Juarez, Jalisco

Nombre de la Plaza	Adscripción de la Plaza	FF	No. Plazas	111-113 Dietas y Sueldo Base		131 Primas por años de Servicios Efectivos Prestados	132 Prima Vacacional y Dominical	132 Gratificación de Fin de Año (Aguinaldo)	133 Horas Extraordinarias	134 Compensaciones	1500 Otras Prestaciones	Suma Total de Remuneraciones
				Mensual	Anual							
ENCARGADO PARQUE INFANTIL	SERVICIOS PUBLICOS		1	1,898	22,776			3,120				25,896
INTENDENTE BIBLIOTECA	SERVICIOS PUBLICOS		1	1,644	19,728			2,702				22,430
INTENDENTE PRESIDENCIA	SERVICIOS PUBLICOS		1	3,758	45,096			6,178				51,274
BAÑOS PUBLICOS	SERVICIOS PUBLICOS		1	1,658	19,896			2,725				22,621
PERIFONEADOR	COMUNICACIÓN SOCIAL		1	3,630	43,560			5,967				49,527
DIRECTOR	SERVICIOS PUBLICOS		1	9,246	110,952			15,199				126,151
AUXILIAR COMUNICACIÓN SOCIAL	COMUNICACIÓN SOCIAL		1	5,218	62,616			8,578				71,194
PROMOTORA SALUD	SERVICIOS PUBLICOS		1	642	7,704			1,055				8,759
ASEADOR MUNICIPAL	SERVICIOS PUBLICOS		1	784	9,408			1,289				10,697
ENCARGADO UNIDAD PASO	SERVICIOS PUBLICOS		1	1,488	17,856			2,446				20,302
INTENDENTE	SERVICIOS PUBLICOS		1	506	6,072			832				6,904
ENCARGADO PANTEON	SERVICIOS PUBLICOS		1	1,708	20,496			2,808				23,304
DIRECTOR	SEGURIDAD PUBLICA		1	15,670	188,040			25,759				213,799
ENCARGADO DE GRUPO	SEGURIDAD PUBLICA		2	9,906	237,744			32,568				270,312
CHOFER	SEGURIDAD PUBLICA		2	8,716	209,184			28,655				237,839
POLICIA DE LINEA	SEGURIDAD PUBLICA		5	8,144	488,640			66,937				555,577
POLICIA DE LINEA	SEGURIDAD PUBLICA		3	6,852	246,672			33,791				280,463
POLICIA DE LINEA	SEGURIDAD PUBLICA		1	7,582	90,984			12,464				103,448
AUXILIAR	PROTECCION CIVIL		3	7,806	281,016			38,495				319,511
AUXILIAR	PROTECCION CIVIL		1	6,404	76,848			10,527				87,375
AUXILIAR	PROTECCION CIVIL		1	5,686	68,232			9,347				77,579
ENCARGADO	PARQUES Y JARDINES		1	6,180	74,160			10,159				84,319
JARDINERO	PARQUES Y JARDINES		1	1,044	12,528			1,716				14,244
JARDINERO	PARQUES Y JARDINES		1	1,842	22,104			3,028				25,132
JARDINERO	PARQUES Y JARDINES		1	3,284	39,408			5,398				44,806
JARDINERO	PARQUES Y JARDINES		1	3,480	41,760			5,721				47,481

Plantilla de Personal de Carácter Permanente 2019

Nombre del Municipio: Valle de Juarez, Jalisco

Nombre de la Plaza	Adscripción de la Plaza	FF	No. Plazas	111-113 Dietas y Sueldo Base		131 Primas por años de Servicios Efectivos Prestados	132 Prima Vacacional y Dominical	132 Gratificación de Fin de Año (Aguinaldo)	133 Horas Extraordinarias	134 Compensaciones	1500 Otras Prestaciones	Suma Total de Remuneraciones
				Mensual	Anual							
JARDINERO	PARQUES Y JARDINES		1	3,284	39,408			5,398				44,806
JARDINERO	PARQUES Y JARDINES		1	3,478	41,736			5,717				47,453
DIRECTOR	AGUA POTABLE		1	11,124	133,488			18,286				151,774
SECRETARIA	AGUA POTABLE		1	3,284	39,408			5,398				44,806
FONTANERO	AGUA POTABLE		1	7,752	93,024			12,743				105,767
FONTANERO	AGUA POTABLE		1	10,866	130,392			17,862				148,254
FONTANERO	AGUA POTABLE		1	1,680	20,160			2,762				22,922
FONTANERO	AGUA POTABLE		1	2,518	30,216			4,139				34,355
FONTANERO	AGUA POTABLE		1	988	11,856			1,624				13,480
FONTANERO	AGUA POTABLE		1	3,736	44,832			6,141				50,973
FONTANERO	AGUA POTABLE		1	3,154	37,848			5,185				43,033
FONTANERO	AGUA POTABLE		1	7,752	93,024			12,743				105,767
FONTANERO	AGUA POTABLE		1	1,750	21,000			2,877				23,877
FONTANERO	AGUA POTABLE		1	1,412	16,944			2,321				19,265
FONTANERO	AGUA POTABLE		1	1,092	13,104			1,795				14,899
FONTANERO	AGUA POTABLE		1	570	6,840			937				7,777
FONTANERO	AGUA POTABLE		1	3,630	43,560			5,967				49,527
ASEADOR MUNICIPAL	LIMPIA		1	2,142	25,704			3,521				29,225
ASEADOR MUNICIPAL	LIMPIA		1	1,862	22,344			3,061				25,405
ASEADOR MUNICIPAL	LIMPIA		1	5,450	65,400			8,959				74,359
ASEADOR MUNICIPAL	LIMPIA		1	2,862	34,344			4,705				39,049
ASEADOR MUNICIPAL	LIMPIA		1	1,378	16,536			2,265				18,801
ASEADOR MUNICIPAL	LIMPIA		1	4,978	59,736			8,183				67,919
ASEADOR MUNICIPAL	LIMPIA		1	3,308	39,696			5,438				45,134
ASEADOR MUNICIPAL	LIMPIA		1	786	9,432			1,292				10,724
ELECTRISISTA	ALUMBRADO PUBLICO		1	6,496	77,952			10,678				88,630

Plantilla de Personal de Carácter Permanente 2019

Nombre del Municipio: Valle de Juarez, Jalisco

Nombre de la Plaza	Adscripción de la Plaza	FF	No. Plazas	111-113 Dietas y Sueldo Base		131 Primas por años de Servicios Efectivos Prestados	132 Prima Vacacional y Dominical	132 Gratificación de Fin de Año (Aguinaldo)	133 Horas Extraordinarias	134 Compensaciones	1500 Otras Prestaciones	Suma Total de Remuneraciones
				Mensual	Anual							
AUXILIAR ELECTRICISTA	ALUMBRADO PUBLICO		1	3,004	36,048			4,938				40,986
DIRECTOR	CATASTRO		1	6,466	77,592			10,629				88,221
SECRETARIA	CATASTRO		1	6,408	76,896			10,534				87,430
SECRETARIA	SERVICIOS PUBLICOS		1	4,978	59,736			8,183				67,919
DIRECTOR	COMUNICACIÓN SOCIAL		1	6,790	81,480			11,162				92,642
OFICIAL	REGISTRI CIVIL		1	6,134	73,608			10,083				83,691
SECRETARIA	REGISTRI CIVIL		1	3,630	43,560			5,967				49,527
OFICIAL	OFICIALIA MAYOR		1	6,134	73,608			10,083				83,691
SECRETARIA	OFICIALIA MAYOR		1	3,630	43,560			5,967				49,527
SECRETARIA	OFICIALIA MAYOR		1	4,056	48,672			6,667				55,339
DIRECTOR	REGLAMENTOS		1	7,582	90,984			12,464				103,448
DIRECTOR	SECRETARIA GENERAL		1	8,716	104,592			14,328				118,920
SECRETARIA	SECRETARIA GENERAL		1	4,406	52,872			7,243				60,115
TOTALES			135	622,160	9,392,664	0	0	1,286,666	0	0	0	10,679,330

Catálogo para Presupuesto de Egresos Funcional Programática

F	FN	SF	Descripción	Definición
1.	0.	0	GOBIERNO	Comprende las acciones propias de la gestión gubernamental, tales como la administración de asuntos de carácter legislativo, procuración e impartición de justicia, asuntos militares y seguridad nacional, asuntos con el exterior, asuntos hacendarios, política interior, organización de los procesos electorales, regulación y normatividad aplicable a los particulares y al propio sector público y la administración interna del sector público.
1.	1.	0	LEGISLACIÓN	Comprende las acciones relativas a la iniciativa, revisión, elaboración, aprobación, emisión y difusión de leyes, reglamentos y acuerdos; así como la fiscalización de la cuenta pública, entre otras.
1.	1.	1	Legislación	Comprende las acciones relativas a la iniciativa, revisión, elaboración, aprobación, emisión y difusión de leyes, decretos, reglamentos y acuerdos, a quienes la constitución política del país y de las entidades federativas les otorgan la facultad de hacerlo.
1.	1.	2	Fiscalización	Comprende las acciones relativas a la fiscalización de la rendición de cuentas.
1.	2.	0	JUSTICIA	Comprende la Administración de la Procuración e Impartición de la Justicia, como las acciones de las fases de investigación, acopio de pruebas e indicios, hasta la imposición, ejecución y cumplimiento de resoluciones de carácter penal, civil, familiar, administrativo, laboral, electoral; del conocimiento y calificación de las infracciones e imposición de sanciones en contra de quienes presuntamente han violado la Ley o disputen un derecho, exijan su reconocimiento o en su caso impongan obligaciones. Así como las acciones orientadas a la persecución oficiosa o a petición de parte ofendida, de las conductas que transgreden las disposiciones legales, las acciones de representación de los intereses sociales en juicios y procedimientos que se realizan ante las instancias de justicia correspondiente. Incluye la administración de los centros de reclusión y readaptación. Así como los programas, actividades y proyectos relacionados con los derechos humanos, entre otros.
1.	2.	1	Impartición de Justicia	Comprende las acciones que desarrollan el Poder Judicial, los Tribunales Agrarios, Fiscales y Administrativos, así como las relativas a la impartición de justicia en materia laboral. Incluye infraestructura y equipamiento necesarios.
1.	2.	2	Procuración de Justicia	Comprende la administración de las actividades inherentes a la procuración de justicia, así como la infraestructura y equipamiento.
1.	2.	3	Reclusión y Readaptación Social	Comprende la administración, gestión o apoyo de los centros de reclusión y readaptación social, así como acciones encaminadas a corregir conductas antisociales de quienes infringieron la ley y que por tal razón purgan la pena correspondiente en Centros de Reclusión y Readaptación Social para adultos y menores infractores. Incluye la infraestructura y el equipamiento necesario.
1.	2.	4	Derechos Humanos	Comprende actividades relacionadas con la protección, observancia, promoción, estudio y divulgación de los derechos humanos en los ámbitos estatal, nacional e internacional. Incluye acciones orientadas a la organización del poder público que permita asegurar jurídicamente el pleno goce de los derechos humanos, así como al impulso del respeto y garantía de los mismos.
1.	3.	0	COORDINACIÓN DE LA POLÍTICA DE GOBIERNO	Comprende las acciones enfocadas a la formulación y establecimiento de las directrices, lineamientos de acción y estrategias de gobierno.
1.	3.	1	Presidencia / Gubernatura	Comprende las actividades que desarrollan las oficinas del Titular del Poder Ejecutivo de la Federación, Entidades Federativas y Municipios.
1.	3.	2	Política Interior	Incluye la planeación, formulación, diseño, ejecución e implantación de la política del desarrollo político y las actividades de enlace con el Congreso.
1.	3.	3	Preservación y Cuidado del Patrimonio Público	Incluye las actividades para la preservación y cuidado del patrimonio público (monumentos, obras artísticas y edificios, entre otros).
1.	3.	4	Función Pública	Incluye el control, fiscalización y evaluación interna de la gestión gubernamental.
1.	3.	5	Asuntos Jurídicos	Comprende las acciones de coordinación jurídica que desarrolla la Consejería Jurídica del Poder Ejecutivo, así como los servicios de asesoría y asistencia jurídica a gobernadores y presidentes.
1.	3.	6	Organización de Procesos Electorales	Comprende la planeación, supervisión, control y organización de acciones inherentes a los procesos electorales; así como la regulación de los recursos financieros que se destinan a los distintos órganos electorales y a los partidos políticos.
1.	3.	7	Población	Incluye la planeación, formulación, diseño, ejecución e implantación de la política poblacional y de los servicios migratorios.
1.	3.	8	Territorio	Incluye la planeación, formulación, diseño, ejecución e implantación de la política territorial.
1.	3.	9	Otros	Incluye otras acciones enfocadas a la formulación y establecimiento de las directrices, lineamientos de acción y estrategias de gobierno no consideradas en otras subfunciones.
1.	4.	0	RELACIONES EXTERIORES	Incluye la planeación, formulación, diseño, e implantación de la política exterior en los ámbitos bilaterales y multilaterales, así como la promoción de la cooperación internacional y la ejecución de acciones culturales de igual tipo.
1.	4.	1	Relaciones Exteriores	Incluye la planeación, formulación, diseño, e implantación de la política exterior en los ámbitos bilaterales y multilaterales, así como la promoción de la cooperación nacional e internacional y la ejecución de acciones culturales de igual tipo.
1.	5.	0	ASUNTOS FINANCIEROS Y HACENDARIOS	Comprende el diseño y ejecución de los asuntos relativos a cubrir todas las acciones inherentes a los asuntos financieros y hacendarios.

F	FN	SF	Descripción	Definición
1.	5.	1	Asuntos Financieros	Comprende la planeación, formulación, diseño, ejecución, implantación, así como las actividades de normatividad, reglamentación y operación de la política financiera. Así como diseño y ejecución de la política financiera mediante la regulación, normatividad y supervisión del sistema financiero y otros servicios que corresponda realizar de conformidad con los ordenamientos legales vigentes.
1.	5.	2	Asuntos Hacendarios	Comprende la planeación, formulación, diseño, ejecución, implantación, así como las actividades de normatividad, reglamentación y operación de la política fiscal (ingreso, gasto y financiamiento), así como la gestión de tesorería y otros servicios que corresponda realizar de conformidad con los ordenamientos legales vigentes. Incluye las actividades de gestión y regulación de las entidades que administran los juegos y sorteos.
1.	6.	0	SEGURIDAD NACIONAL	Comprende los programas, actividades y proyectos relacionados con la planificación y operación del Ejército, Armada y la Fuerza Aérea de México, así como la administración de los asuntos militares y servicios inherentes a la Seguridad Nacional.
1.	6.	1	Defensa	Comprende las actividades relacionadas con la operación del Ejército y la Fuerza Aérea de México.
1.	6.	2	Marina	Comprende las actividades relacionadas con la operación de la Armada de México.
1.	6.	3	Inteligencia para la Preservación de la Seguridad Nacional	Comprende las actividades relacionadas con la seguridad nacional. Incluye la operación del Centro de Investigación y Seguridad Nacional (CISEN).
1.	7.	0	ASUNTOS DE ORDEN PÚBLICO Y DE SEGURIDAD INTERIOR	Comprende los programas, actividades y proyectos relacionados con el orden y seguridad pública, así como las acciones que realizan los gobiernos Federal, Estatales y Municipales, para la investigación y prevención de conductas delictivas; también su participación en programas conjuntos de reclutamiento, capacitación, entrenamiento, equipamiento y ejecución de acciones coordinadas, al igual que el de orientación, difusión, auxilio y protección civil para prevención de desastres, entre otras. Incluye los servicios de policía, servicios de protección contra incendios.
1.	7.	1	Policía	Incluye la administración de asuntos y servicios policiacos, combate a la delincuencia y narcotráfico, adiestramiento del cuerpo policiaco, estadísticas de arresto y criminalidad, así como la reglamentación y el control del tránsito por carretera.
1.	7.	2	Protección Civil	Incluye la planeación, formulación, diseño, ejecución e implantación de la política de protección civil; así como las actividades en materia de prevención, auxilio, atención y rehabilitación del orden y servicios públicos en casos de desastres naturales.
1.	7.	3	Otros Asuntos de Orden Público y Seguridad	Incluye las actividades que realicen los entes públicos en materia de orden, seguridad y justicia que no se encuentren consideradas en otras subfunciones.
1.	7.	4	Sistema Nacional de Seguridad Pública	Incluye las acciones realizadas bajo la coordinación del Secretariado Ejecutivo del Sistema Nacional de Seguridad Pública.
1.	8.	0	OTROS SERVICIOS GENERALES	Este grupo comprende servicios que no están vinculados a una función concreta y que generalmente son de cometido de oficinas centrales a los diversos niveles del gobierno, tales como los servicios generales de personal, planificación y estadísticas. También comprende los servicios vinculados a una determinada función que son de cometido de dichas oficinas centrales. Por ejemplo, se incluye aquí la recopilación de estadísticas de la industria, el medio ambiente, la salud o la educación por un organismo estadístico central.
1.	8.	1	Servicios Registrales, Administrativos y Patrimoniales	Comprende las actividades referentes a la prestación de servicios enfocados a proporcionar seguridad jurídica al ciudadano en su persona, en sus bienes y en su interacción con los demás ciudadanos a través de las acciones de Registro Civil, Catastro y Registro Público de la Propiedad y del Comercio, entre otros. Así como las Actividades relacionadas con servicios administrativos y patrimoniales.
1.	8.	2	Servicios Estadísticos	Considera las acciones que realizan los entes públicos relacionadas con los sistemas de información y las estadísticas nacionales.
1.	8.	3	Servicios de Comunicación y Medios	Incluye la planeación, formulación, diseño, ejecución e implantación de servicios de comunicación social y la relación con los medios informativos, estatales y privados, así como los servicios informativos en medios impresos y electrónicos.
1.	8.	4	Acceso a la Información Pública Gubernamental	Comprende las actividades y las acciones orientadas a garantizar el acceso de toda persona a la información en posesión de los tres niveles de Gobierno, así como de los organismos autónomos además de su integración y difusión.
1.	8.	5	Otros	Incluye las actividades que realizan los entes públicos no consideradas en ninguna función o subfunción de esta clasificación.
2.	0.	0	DESARROLLO SOCIAL	Incluye los programas, actividades y proyectos relacionados con la presentación de servicios en beneficio de la población con el fin de favorecer el acceso a mejores niveles de bienestar, tales como: servicios educativos, recreación, cultura y otras manifestaciones sociales, salud, protección social, vivienda, servicios urbanos y rurales básicos, así como protección ambiental.
2.	2.	6	Servicios Comunales	Comprende la administración, gestión o apoyo de actividades como formulación, administración, coordinación y vigilancia de políticas, planes, programas y presupuestos generales relacionados con los servicios comunitarios distintos a los referidos en las subfunciones anteriores, por ejemplo rastro, panteones, mercados y centrales de abasto; calles, parques y jardines y su equipamiento. Así como la preparación y ejecución de legislación y normas de actuación relacionadas con los mismos, producción y difusión de información general, documentación técnica y estadísticas relacionadas.
2.	2.	7	Desarrollo Regional	Incluye las acciones y programas que se llevan a cabo en el ámbito regional a través de instrumentos o mecanismos específicos para impulsar la infraestructura y su equipamiento, el bienestar social, la actividad económica y apoyos para saneamiento financiero en municipios y entidades federativas.

F	FN	SF	Descripción	Definición
2.	3.	0	SALUD	Comprende los programas, actividades y proyectos relacionados con la presentación de servicios colectivos y personales de salud, entre ellos los servicios para pacientes externos, servicios médicos y hospitalarios generales y especializados, servicios odontológicos, servicios paramédicos, servicios hospitalarios generales y especializados, servicios médicos y centros de maternidad, servicios de residencia de la tercera edad y de convalecencia y otros servicios de salud; así como productos, útiles y equipo médicos, productos farmacéuticos, aparatos y equipos terapéuticos.
2.	3.	1	Prestación de Servicios de Salud a la Comunidad	Incluye las campañas para la promoción y prevención de salud y el fomento de la salud pública, tales como la vigilancia epidemiológica, la salud ambiental, el control de vectores y la regulación sanitaria, así como la prestación de servicios de salud por personal no especializado.
2.	3.	2	Prestación de Servicios de Salud a la Persona	Este incluye la atención preventiva, diagnóstico, tratamiento y rehabilitación, así como la atención de urgencias en todos los niveles a cargo de personal especializado.
2.	3.	3	Generación de Recursos para la Salud	Incluye la creación, fabricación y elaboración de bienes e insumos para la salud, la comercialización de biológicos y reactivos, la formación y desarrollo de recurso humano, así como el desarrollo de la infraestructura y equipamiento en salud.
2.	3.	4	Rectoría del Sistema de Salud	Comprende la formulación, administración, coordinación y vigilancia de políticas generales, la planeación estratégica, la generación de información, la evaluación del desempeño, la coordinación intersectorial, la regulación y emisión de normatividad en materia de salud, así como la administración, gestión o apoyo de actividades inherentes, la comunicación social, los asuntos jurídicos y la administración y gestión de los servicios centralizados y descentralizados de suministros y adquisiciones, entre otro.
2.	3.	5	Protección Social en Salud	Incluye la operación de los fondos de gastos de atención a catástrofes y de previsión presupuestaria, la integración de la cuota social que cubre el Gobierno y de la aportación solidaria; incluye asimismo, las acciones de información, evaluación, investigación, capacitación y acreditación del Sistema de Protección Social en Salud.
2.	4.	0	RECREACIÓN, CULTURA Y OTRAS MANIFESTACIONES SOCIALES	Comprende los programas, actividades y proyectos relacionados con la promoción, fomento y presentación de servicios culturales, recreativos y deportivos, otras manifestaciones sociales, radio, televisión y editoriales, actividades recreativas.
2.	5.	0	EDUCACIÓN	Comprende la prestación de los servicios educativos en todos los niveles, en general a los programas, actividades y proyectos relacionados con al educación preescolar, primaria, secundaria, media superior, técnica, superior y posgrados, servicios auxiliares de la educación y otras no clasificadas en los conceptos anteriores.
2.	5.	1	Educación Básica	Incluye las acciones relacionadas con el fomento, prestación, regulación, seguimiento y evaluación de los servicios de educación básica, así como el desarrollo de la infraestructura en espacios educativos vinculados a la educación preescolar, primaria y secundaria.
2.	5.	6	Otros Servicios Educativos y Actividades Inherentes	Incluye otros servicios educativos no considerados en las subfunciones anterior; así como las acciones la administración, gestión o apoyo de actividades inherentes, como la formulación, administración, coordinación y vigilancia de políticas generales en materia de educación; regulación y normatividad, comunicación social; asuntos jurídicos; y la administración y gestión de los servicios centralizados de suministros y adquisiciones; las acciones que se desarrollan para proporcionar servicios donde concurren diferentes niveles educativos, tales como la distribución de libros de textos gratuitos, material educativo, didáctico y becas; así como desayunos escolares, entre otros.
2.	6.	0	PROTECCIÓN SOCIAL	Comprende los programas, actividades y proyectos relacionados con la protección social que desarrollan los entes públicos en materia de incapacidad económica o laboral, edad avanzada, personas en situación económica extrema, familia e hijos, desempleo, vivienda, exclusión social. Incluye las prestaciones económicas y sociales, los beneficios en efectivo o en especie, tanto a la población asegurada como a la no asegurada. Incluye también los gastos en servicios y transferencias a personas y familias y los gastos en servicios proporcionados a distintas agrupaciones.
2.	6.	5	Alimentación y Nutrición	Comprende los programas, actividades y proyectos económicos y sociales relacionados con la distribución y dotación de alimentos y bienes básicos y de consumo generalizado a la población en situación económica extrema.
2.	6.	6	Apoyo Social para la Vivienda	Incluye la prestación de protección social en forma de prestaciones en especie para ayudar a las familias a sufragar el costo de una vivienda (previa comprobación de los ingresos de los beneficiarios); así como la administración, gestión o apoyo de estos planes de protección social; prestaciones en especie, como los pagos a corto o a largo plazo para ayudar a los inquilinos a pagar sus alquileres, los pagos para ayudar a los dueños u ocupantes actuales de una vivienda a sufragar los costos de ésta (es decir, para ayudar en el pago de hipotecas o intereses).
2.	6.	7	Indígenas	Comprende los servicios de asistencia social que se prestan en comunidades indígenas.
2.	6.	8	Otros Grupos Vulnerables	Comprende los servicios que se prestan a grupos con necesidades especiales como: niños, personas con capacidades diferentes, manutención a personas mayores de 60 años; así como atención a diversos grupos vulnerables (incluye albergues y servicios comunitarios).

F	FN	SF	Descripción	Definición
2.	6.	9	Otras de Seguridad Social y Asistencia Social	Incluye esquemas de protección social a población no asegurada (Seguro Popular de Salud), el pago de prestaciones sociales a través de las instituciones de seguridad social, tales como compensaciones de carácter militar, estancias de bienestar social, espacios físicos y educativos, así como pagas y ayudas de defunción. Comprenden las acciones de gestión y apoyo de actividades de asistencia social e incluye la prestación de servicios de asistencia social en forma de beneficios en efectivo y en especie a las víctimas de desastres naturales.
2.	7.	0	OTROS ASUNTOS SOCIALES	Comprende otros asuntos sociales no comprendidos en las funciones anteriores.
2.	7.	1	Otros Asuntos Sociales	Comprende otros asuntos sociales no comprendidos en las subfunciones anteriores.