

**CORTE ANUAL 2020**



H. AYUNTAMIENTO 2018-2021

**VALLE DE JUÁREZ**

***Juntos llegamos más lejos***

**CORTE ANUAL 2020**

FOLIO DEL: 001 AL 084


MUNICIPIO VALLE DE JUÁREZ  
ESTADO DE SITUACIÓN FINANCIERA  
DEL 1 DE ENERO AL 31 DE DICIEMBRE DE 2020

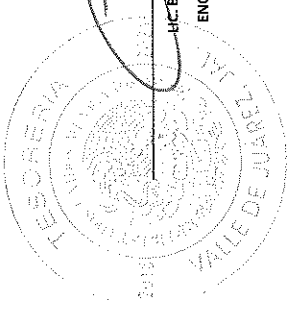
| CTA.               | DESCRIPCIÓN  | 2020                 | 2019                | CTA                | DESCRIPCIÓN  | 2020                | 2019                |
|--------------------|--|----------------------|---------------------|--------------------|--|---------------------|---------------------|
| <b>10000ACTIVO</b> |  |                      |                     | <b>20000PASIVO</b> |  |                     |                     |
| 11000              | ACTIVO CIRCULANTE  |                      |                     | 21000              | PASIVO CIRCULANTE  |                     |                     |
| 11100              | EFFECTIVO Y EQUIVALENTES   |                      |                     | 21100              | CUENTAS POR PAGAR A CORTO PLAZO  |                     |                     |
| 11110              | Efectivo   | 13,266,808.47        | 1,679,899.84        | 21110              | Servicios personales por pagar a corto plazo                                     | 1,176,816.47        | 987,204.84          |
| 11120              | Bancos/Tesorería   | 38,437.94            |                     | 21120              | Proveedores por pagar a corto plazo  | 308,623.86          | 22,209.95           |
| 11130              | Bancos/Dependencias y otros  | 12,953,905.57        |                     | 21130              | Participaciones y aportaciones por pagar a corto plazo                           | 473,427.87          | 301,941.81          |
| 11140              | Inversiones temporales (hasta 3 meses)   |                      |                     | 21140              | Transferencias otorgadas por pagar a corto plazo                                 | 301,941.81          | 0.00                |
| 11150              | Fondos con afectación específica   | 1,096.08             |                     | 21150              | Intereses, comisiones y otros gastos de la deuda pública por pagar a corto plazo | 0.00                | 0.00                |
| 11160              | Depósitos de fondos de terceros en garantía y/o administración                           | 273,964.88           |                     | 21170              | Retenciones y contribuciones por pagar a corto plazo                             | 40,766.13           | 105,326.13          |
| 11190              | Otros efectivos y equivalentes   | 0.00                 |                     | 21180              | Devoluciones de la ley de ingresos por pagar a corto plazo                       | 0.00                | 4,299.17            |
| 11200              | DERECHOS A RECIBIR EFFECTIVO O EQUIVALENTES  | 6,693.53             | 3,402.31            | 21190              | Otras cuentas por pagar a corto plazo  | 423,010.24          | 0.00                |
| 11210              | Inversiones financieras de corto plazo   |                      |                     | 22000              | DOCUMENTOS POR PAGAR A CORTO PLAZO   | 0.00                | 0.00                |
| 11220              | Cuentas por cobrar a corto plazo   | 688.00               |                     | 22100              | Documentos comerciales por pagar a corto plazo                                   | 0.00                | 0.00                |
| 11230              | Deudores diversos por cobrar a corto plazo   | 6,661.53             |                     | 22120              | Documentos con contratistas por obras públicas por pagar a corto plazo           | 0.00                | 0.00                |
| 11240              | Ingresos por recuperar a corto plazo   |                      |                     | 22130              | Otros documentos por pagar a corto plazo   | 0.00                | 0.00                |
| 11250              | Deudores por anticipos de la tesorería a corto plazo                                     | -654.00              |                     | 22190              | PORCIÓN A CORTO PLAZO DE LA DEUDA PÚBLICA A LARGO PLAZO                          | 96.76               | 0.00                |
| 11260              | Préstamos otorgados a corto plazo  |                      |                     | 22200              | Porción a corto plazo de la deuda pública interna                                | 96.76               | 0.00                |
| 11290              | Otros derechos a recibir efectivo o equivalentes a corto plazo                           |                      |                     | 22210              | Porción a corto plazo de la deuda pública externa                                | 0.00                | 0.00                |
| 11300              | DERECHOS A RECIBIR BIENES O SERVICIOS  | 450,137.79           | 10,537.79           | 22220              | Porción a corto plazo de arrendamiento financiero                                | 0.00                | 0.00                |
| 11310              | Anticipo a proveedores por adquisición de bienes y prestación de servicios a corto plazo | 450,137.79           |                     | 22230              | TÍTULOS Y VALORES A CORTO PLAZO  | 0.00                | 0.00                |
| 11320              | Anticipo a proveedores por adquisición de bienes inmuebles y muebles a corto plazo       |                      |                     | 22240              | Títulos y valores de la deuda pública interna a corto plazo                      | 0.00                | 0.00                |
| 11330              | Anticipo a proveedores por adquisición de bienes intangibles a corto plazo               |                      |                     | 22250              | Títulos y valores de la deuda pública externa a corto plazo                      | 0.00                | 0.00                |
| 11340              | Anticipo a contratistas por obras públicas a corto plazo                                 |                      |                     | 22260              | PASIVOS DIFERIDOS A CORTO PLAZO  | 0.00                | 0.00                |
| 11390              | Otros derechos a recibir bienes o servicios a corto plazo                                |                      |                     | 22270              | Ingresos cobrados por adelantado a corto plazo                                   | 0.00                | 0.00                |
| 11400              | INVENTARIOS  | 0.00                 | 0.00                | 22280              | Intereses cobrados por adelantado a corto plazo                                  | 0.00                | 0.00                |
| 11410              | Inventario de mercancías para venta  |                      |                     | 22290              | Otros pasivos diferidos a corto plazo  | 0.00                | 0.00                |
| 11420              | Inventario de mercancías terminadas  |                      |                     | 22300              | FONDOS Y BIENES DE TERCEROS EN GARANTÍA Y/O ADMINISTRACIÓN A CORTO PLAZO         | 295,364.88          | 873,119.83          |
| 11430              | Inventario de mercancías en proceso de elaboración                                       |                      |                     | 22310              | Fondos en garantía a corto plazo   | 295,364.88          | 873,119.83          |
| 11440              | Inventario de materias primas, materiales y suministros para producción                  |                      |                     | 22320              | Fondos contingentes a corto plazo  | 0.00                | 0.00                |
| 11450              | BIENES EN TRÁNSITO   |                      |                     | 22330              | Fondos de fideicomisos, mandatos y contratos análogos a corto plazo              | 0.00                | 0.00                |
| 11500              | ALMACENES  | 0.00                 | 0.00                | 22340              | Otros fondos de terceros en garantía y/o administración a corto plazo            | 0.00                | 0.00                |
| 11510              | Almacén de materiales y suministro para el consumo                                       |                      |                     | 22350              | Valores y bienes en garantía a corto plazo                                       | 0.00                | 0.00                |
| 11600              | ESTIMACIÓN POR PÉRDIDA O DETERIORO DE ACTIVOS CIRCULANTES                                | 0.00                 | 0.00                | 22360              | PROVISIONES A CORTO PLAZO  | 0.00                | 0.00                |
| 11610              | Estimaciones para cuentas incobrables por derechos a recibir efectivo o equivalentes     |                      |                     | 22370              | Provisión para demandas y juicios a corto plazo                                  | 0.00                | 0.00                |
| 11620              | Estimación por deterioro de inventarios  |                      |                     | 22380              | Provisión para contingencias a corto plazo                                       | 0.00                | 0.00                |
| 11900              | OTROS ACTIVOS CIRCULANTES  |                      |                     | 22390              | Otros pasivos a corto plazo  | 0.00                | 0.00                |
| 11910              | Valores en garantía  | 27,711.72            | 10,434.72           | 22400              | Ingresos por clasificar  | 0.00                | 0.00                |
| 11920              | Bienes en garantía (excluye depósitos de fondos)   | 27,711.72            |                     | 22410              | Recaudación por participar   | 0.00                | 0.00                |
| 11930              | Bienes derivados de embargos, decomisos, aseguramientos y dación en pago                 |                      |                     | 22490              | Otros pasivos circulantes  | 0.00                | 0.00                |
| 11940              | Adquisición con fondos de terceros   |                      |                     | 22500              | FONDOS Y BIENES DE TERCEROS EN GARANTÍA Y/O ADMINISTRACIÓN A LARGO PLAZO         | 1,477,278.11        | 1,780,324.67        |
|                    |  | <b>13,751,351.51</b> | <b>1,704,214.66</b> |                    |  | <b>1,477,278.11</b> | <b>1,780,324.67</b> |
|                    |  |                      |                     |                    |  |                     |                     |
| 12000              | ACTIVO NO CIRCULANTE   | 0.00                 | 0.00                | 22000              | PASIVO NO CIRCULANTE   | 0.00                | 0.00                |
| 12100              | INVERSIONES FINANCIERAS A LARGO PLAZO  |                      |                     | 22100              | CUENTAS POR PAGAR A LARGO PLAZO  | 0.00                | 0.00                |
| 12110              | Inversiones a largo plazo  |                      |                     | 22110              | Proveedores por pagar a largo plazo  | 0.00                | 0.00                |
| 12120              | Títulos y valores a largo plazo  |                      |                     | 22120              | Contratistas por obras públicas por pagar a largo plazo                          | 0.00                | 0.00                |
| 12130              | Fideicomisos, mandatos y contratos análogos  |                      |                     | 22200              | DOCUMENTOS POR PAGAR A LARGO PLAZO   | 0.00                | 0.00                |
| 12140              | Participaciones y aportaciones de capital  |                      |                     | 22210              | Documentos comerciales por pagar a largo plazo                                   | 0.00                | 0.00                |
| 12200              | DERECHOS A RECIBIR EFFECTIVO O EQUIVALENTES A LARGO PLAZO                                | 0.00                 | 0.00                | 22220              | Documentos con contratistas por obras públicas por pagar a largo plazo           | 0.00                | 0.00                |
| 12210              | Documentos por cobrar a largo plazo  |                      |                     | 22290              | Otros documentos por pagar a largo plazo   | 0.00                | 0.00                |
| 12220              | Deudores diversos a largo plazo  |                      |                     | 22300              | DEUDA PÚBLICA A LARGO PLAZO  | 706,461.44          | 1,525,597.24        |
| 12230              | Ingresos por recuperar a largo plazo   |                      |                     | 22310              | Títulos y valores de la deuda pública interna a largo plazo                      | 0.00                | 0.00                |
| 12240              | Préstamos otorgados a largo plazo  |                      |                     | 22320              | Títulos y valores de la deuda pública externa a largo plazo                      | 0.00                | 0.00                |
| 12290              | Otros derechos a recibir efectivo o equivalentes a largo plazo                           |                      |                     | 22330              | Préstamos de la deuda pública interna por pagar a largo plazo                    | 0.00                | 0.00                |
| 12300              | BIENES INMUEBLES, INFRAESTRUCTURA Y CONSTRUCCIONES EN PROCESO                            | 256,978,159.52       | 235,851,908.88      | 22340              | Préstamos de la deuda pública externa por pagar a largo plazo                    | 706,461.44          | 1,525,597.24        |
| 12310              | Terrenos   | 11,759,865.15        | 11,159,865.15       | 22350              | Arrendamiento financiero por pagar a largo plazo                                 | 0.00                | 0.00                |
| 12320              | Viviendas  |                      |                     | 22360              | PASIVOS DIFERIDOS A LARGO PLAZO  | 0.00                | 0.00                |
| 12330              | Edificios no habitacionales  |                      |                     | 22410              | Créditos diferidos a largo plazo   | 0.00                | 0.00                |
| 12340              | Infraestructura  | 1,796,033.48         | 1,796,033.48        | 22490              | Intereses cobrados por adelantado a largo plazo                                  | 0.00                | 0.00                |
| 12350              | Construcciones en proceso en bienes de dominio público                                   | 214,467,065.38       | 193,940,814.74      | 22500              | Otros pasivos diferidos a largo plazo  | 0.00                | 0.00                |
| 12360              | Construcciones en proceso en bienes propios  | 28,955,195.51        | 28,955,195.51       |                    |  |                     |                     |
| 12390              | Otros bienes inmuebles   |                      |                     |                    |  |                     |                     |
| 12400              | BIENES MUEBLES   | 10,248,227.42        | 9,247,753.69        |                    |  |                     |                     |

**MUNICIPIO VALLE DE JUÁREZ**  
**ESTADO DE SITUACIÓN FINANCIERA**  
**DEL 1 DE ENERO AL 31 DE DICIEMBRE DE 2020**

| DESCRIPCIÓN |   | 2020   | 2019                  | CTA                       | DESCRIPCIÓN  | 2020              | 2019                |
|-------------|---|--|-----------------------|---------------------------|--|-------------------|---------------------|
| 12410       | Mobiliario y equipo de administración   | 1,581,622.69   | 1,354,397.08          | 22510                     | Fondos en garantía a largo plazo   | 0.00              | 0.00                |
| 12420       | Mobiliario y equipo educacional y recreativo  | 825,396.09   | 802,048.09            | 22520                     | Fondos en administración a largo plazo   | 0.00              | 0.00                |
| 12430       | Equipo e instrumental médico y de laboratorio   | 7,199.98   | 0.00                  | 22530                     | Fondos contingentes a largo plazo  | 0.00              | 0.00                |
| 12440       | Vehículos y equipo de transporte  | 5,997,784.08   | 5,870,784.08          | 22540                     | Fondos de fideicomisos, mandatos y contratos análogos a largo plazo            | 0.00              | 0.00                |
| 12450       | Equipo de defensa y seguridad   | 236,850.00   | 236,850.00            | 22550                     | Otros fondos de terceros en garantía y/o administración a largo plazo          | 0.00              | 0.00                |
| 12460       | Máquina, otros equipos y herramientas   | 1,514,670.62   | 902,970.48            | 22560                     | Valores y bienes en garantía a largo plazo                                     | 0.00              | 0.00                |
| 12470       | Colecciones, obras de arte y objetos valiosos   | 56,348.96  | 56,348.96             | PROVISIONES A LARGO PLAZO |  |                   |                     |
| 12480       | Activos biológicos  | 24,355.00  | 24,355.00             | 22610                     | Provisión para demandas y juicios a largo plazo                                | 0.00              | 0.00                |
| 12500       | <b>ACTIVOS INTANGIBLES</b>  | <b>58,396.04</b>   | <b>58,396.04</b>      | 22620                     | Provisión para pensiones a largo plazo   | 0.00              | 0.00                |
| 12510       | Software  | 5,896.04   | 5,896.04              | 22650                     | Provisión para contingencias a largo plazo                                     | 0.00              | 0.00                |
| 12520       | Patentes, marcas y derechos   | 52,500.00  | 52,500.00             | 22690                     | Otros provisiones a largo plazo  | 0.00              | 0.00                |
| 12530       | Concesiones y franquicias   | 0.00   | 0.00                  |                           |  |                   |                     |
| 12540       | Licencias   | 0.00   | 0.00                  |                           |  |                   |                     |
| 12590       | Otros activos intangibles   | 0.00   | 0.00                  |                           |  |                   |                     |
| 12600       | <b>DEPRECIACIÓN, DETERIORO Y AMORTIZACIÓN ACUMULADA DE BIENES</b>                             | <b>0.00</b>  | <b>0.00</b>           | 30000                     | <b>HACIENDA PÚBLICA/ PATRIMONIO</b>  | <b>706,461.44</b> | <b>1,525,597.24</b> |
| 12610       | Depreciación acumulada de bienes inmuebles  | 0.00   | 0.00                  | 31000                     | HACIENDA PÚBLICA/ PATRIMONIO CONTRIBUIDO                                       | 18,204,593.77     | 18,204,593.77       |
| 12620       | Depreciación acumulada de infraestructura   | 0.00   | 0.00                  | 31100                     | Aportaciones   | -184,326.24       | -184,326.24         |
| 12630       | Depreciación acumulada de bienes muebles  | 0.00   | 0.00                  | 31200                     | Donaciones de capital  | 18,388,920.01     | 18,388,920.01       |
| 12640       | Deterioro acumulado de activos biológicos   | 0.00   | 0.00                  | 31300                     | Actualización de la hacienda pública/patrimonio                                | 0.00              | 0.00                |
| 12650       | Amortización acumulada de activos intangibles   | 0.00   | 0.00                  | 32000                     | HACIENDA PÚBLICA/PATRIMONIO GENERADO   | 260,652,801.17    | 225,351,757.59      |
| 12700       | <b>ACTIVOS DIFERIDOS</b>  | <b>0.00</b>  | <b>0.00</b>           | 32200                     | Resultado del ejercicio (ahorro/desahorro)                                     | 35,301,043.58     | 2,425,313.24        |
| 12710       | Estudios, formulación y evaluación de proyectos   | 0.00   | 0.00                  | 32300                     | REVALUOS   | 0.00              | 0.00                |
| 12720       | Derechos sobre bienes en régimen de arrendamiento financiero                                  | 0.00   | 0.00                  | 32310                     | Revaluó de bienes inmuebles  | 0.00              | 0.00                |
| 12730       | Gastos pagados por adelantado a largo plazo   | 0.00   | 0.00                  | 32320                     | Revaluó de bienes muebles  | 0.00              | 0.00                |
| 12740       | Anticipos a largo plazo   | 0.00   | 0.00                  | 32330                     | Revaluó de bienes intangibles  | 0.00              | 0.00                |
| 12750       | Beneficios al retiro de empleados pagados por adelantado                                      | 0.00   | 0.00                  | 32390                     | Otros revaluos   | 0.00              | 0.00                |
| 12790       | Otros activos diferidos   | 0.00   | 0.00                  | 32400                     | RESERVAS   | 0.00              | 0.00                |
| 12800       | <b>ESTIMACIÓN POR PÉRDIDA O DETERIORO DE ACTIVOS NO CIRCULANTES</b>                           | <b>0.00</b>  | <b>0.00</b>           | 32410                     | Reservas de patrimonio   | 0.00              | 0.00                |
| 12810       | Estimaciones por pérdida de cuentas incobrables de documentos por cobrar a largo plazo        | 0.00   | 0.00                  | 32420                     | Reservas territoriales   | 0.00              | 0.00                |
| 12820       | Estimaciones por pérdida de cuentas incobrables de deudores diversos por cobrar a largo plazo | 0.00   | 0.00                  | 32430                     | Reservas por contingencias   | 0.00              | 0.00                |
| 12830       | Estimaciones por pérdida de cuentas incobrables de ingresos por cobrar a largo plazo          | 0.00   | 0.00                  | 32500                     | RECTIFICACIONES DE RESULTADOS DE EJERCICIOS ANTERIORES                         | 0.00              | 0.00                |
| 12840       | Estimaciones por pérdida de cuentas incobrables de préstamos otorgados a largo plazo          | 0.00   | 0.00                  | 32510                     | Cambios en políticas contables   | 0.00              | 0.00                |
| 12850       | Estimaciones por pérdida de otras cuentas incobrables a largo plazo                           | 0.00   | 0.00                  | 32520                     | Cambios por errores contables  | 0.00              | 0.00                |
| 12900       | <b>OTROS ACTIVOS NO CIRCULANTES</b>   | <b>0.00</b>  | <b>0.00</b>           | 33000                     | EXCESO O INSUFICIENCIA EN LA ACTUALIZACIÓN DE LA HACIENDA PÚBLICA / PATRIMONIO | 0.00              | 0.00                |
| 12910       | Bienes en concesión   | 0.00   | 0.00                  | 33200                     | Resultado por posición monetaria   | 0.00              | 0.00                |
| 12920       | Bienes en arrendamiento financiero  | 0.00   | 0.00                  | 33200                     | Resultado por tenencia de activos no monetarios                                | 0.00              | 0.00                |
| 12930       | Bienes en comodato  | 0.00   | 0.00                  |                           |  |                   |                     |
|             |   | <b>ACTIVOS NO CIRCULANTES 267,284,782.98</b>                       | <b>245,158,058.61</b> |                           |  |                   |                     |
|             |   | <b>TOTAL DEL ACTIVO 281,036,134.49</b>                             | <b>246,862,273.27</b> |                           |  |                   |                     |
|             |   | <b>ACTIVOS NO CIRCULANTES 267,284,782.98</b>                       | <b>245,158,058.61</b> |                           |  |                   |                     |
|             |   | <b>TOTAL DEL PASIVO 706,461.44</b>                                 | <b>1,525,597.24</b>   |                           |  |                   |                     |
|             |   | <b>TOTAL PASIVO Y PATRIMONIO / HACIENDA PÚBLICA 281,036,134.49</b> | <b>246,862,273.27</b> |                           |  |                   |                     |
|             |   | <b>ACTIVOS NO CIRCULANTES 267,284,782.98</b>                       | <b>245,158,058.61</b> |                           |  |                   |                     |
|             |   | <b>TOTAL HACIENDA PÚBLICA / PATRIMONIO 278,857,394.94</b>          | <b>243,556,351.36</b> |                           |  |                   |                     |
|             |   | <b>TOTAL PASIVO Y PATRIMONIO / HACIENDA PÚBLICA 281,036,134.49</b> | <b>246,862,273.27</b> |                           |  |                   |                     |

Bajo protesta de decir verdad declaramos que los Estados Financieros y sus Notas son razonablemente correctos y responsabilidad del emisor.


  
 ING. JOSÉ MANUEL CHÁVEZ RODRÍGUEZ  
 PRESIDENTE MUNICIPAL



  
 HC BEATRIZ GONZÁLEZ NIETO  
 ENC. HACIENDA MUNICIPAL



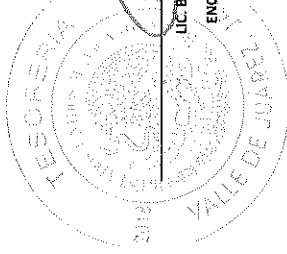
**MUNICIPIO VALLE DE JUÁREZ  
ESTADO DE SITUACIÓN FINANCIERA  
DEL 1 DE ENERO AL 31 DE DICIEMBRE DE 2020**

| CTA   | DESCRIPCIÓN   | 2020                          | 2019                  | CTA   | DESCRIPCIÓN  | 2020  | 2019                  |
|-------|---|-------------------------------|-----------------------|-------|--|---|-----------------------|
| 12410 | Mobiliario y equipo de administración   | 1,581,622.69                  | 1,354,387.08          | 22510 | Fondos en garantía a largo plazo   | 0.00  | 0.00                  |
| 12420 | Mobiliario y equipo educacional y recreativo  | 829,396.09                    | 802,048.09            | 22520 | Fondos en administración a largo plazo   | 0.00  | 0.00                  |
| 12430 | Equipo e instrumental médico y de laboratorio   | 7,199.98                      | 0.00                  | 22530 | Fondos contingentes a largo plazo  | 0.00  | 0.00                  |
| 12440 | Vehículos y equipo de transporte  | 5,997,784.08                  | 5,870,784.08          | 22540 | Fondos de fideicomisos, mandatos y contratos análogos a largo plazo            | 0.00  | 0.00                  |
| 12450 | Equipo de defensa y seguridad   | 236,850.00                    | 236,850.00            | 22550 | Otros fondos de terceros en garantía y/o administración a largo plazo          | 0.00  | 0.00                  |
| 12460 | Maquinaria, otros equipos y herramientas  | 1,514,670.62                  | 902,970.48            | 22560 | Valores y bienes en garantía a largo plazo                                     | 0.00  | 0.00                  |
| 12470 | Colecciones, obras de arte y objetos valiosos   | 56,348.96                     | 56,348.96             | 22560 | PROVISIONES A LARGO PLAZO  | 0.00  | 0.00                  |
| 12480 | Activos biológicos  | 24,335.00                     | 24,335.00             | 22610 | Provisión para demandas y juicios a largo plazo                                | 0.00  | 0.00                  |
| 12500 | ACTIVOS INTANGIBLES   | 58,396.04                     | 58,396.04             | 22620 | Provisión para pensiones a largo plazo   | 0.00  | 0.00                  |
| 12510 | Software  | 5,896.04                      | 5,896.04              | 22650 | Provisión para contingencias a largo plazo                                     | 0.00  | 0.00                  |
| 12520 | Patentes, marcas y derechos   | 52,500.00                     | 52,500.00             | 22690 | Otras provisiones a largo plazo  | 0.00  | 0.00                  |
| 12530 | Concesiones y franquicias   | 0.00                          | 0.00                  |       |  |   |                       |
| 12540 | Licencias   | 0.00                          | 0.00                  |       |  |   |                       |
| 12590 | Otros activos intangibles   | 0.00                          | 0.00                  |       |  |   |                       |
| 12600 | DEPRECIACIÓN, DETERIORO Y AMORTIZACIÓN ACUMULADA DE BIENES                                    | 0.00                          | 0.00                  | 30000 | HACIENDA PÚBLICA/ PATRIMONIO   |   |                       |
| 12610 | Depreciación acumulada de bienes inmuebles  | 0.00                          | 0.00                  | 31000 | HACIENDA PÚBLICA/ PATRIMONIO CONTRIBUIDO                                       |   |                       |
| 12620 | Depreciación acumulada de infraestructura   | 0.00                          | 0.00                  | 31100 | Aportaciones   | 18,204,593.77   | 18,204,593.77         |
| 12630 | Depreciación acumulada de bienes muebles  | 0.00                          | 0.00                  | 31200 | Donaciones de capital  | -184,326.24   | -184,326.24           |
| 12640 | Deterioro acumulado de activos biológicos   | 0.00                          | 0.00                  | 31300 | Actualización de la hacienda pública/patrimonio                                | 18,388,920.01   | 18,388,920.01         |
| 12650 | Amortización acumulada de activos intangibles   | 0.00                          | 0.00                  | 32000 | HACIENDA PÚBLICA/PATRIMONIO GENERADO   |   |                       |
| 12700 | ACTIVOS DIFERIDOS   | 0.00                          | 0.00                  | 32100 | Resultado del ejercicio (ahorro/desahorro)                                     | 250,652,801.17  | 225,351,757.59        |
| 12710 | Estudios, formulación y evaluación de proyectos   | 0.00                          | 0.00                  | 32200 | Resultado de ejercicios anteriores   | 35,301,043.58   | 2,425,313.24          |
| 12720 | Derechos sobre bienes en régimen de arrendamiento financiero                                  | 0.00                          | 0.00                  | 32300 | REVALUOS   | 222,926,444.35  | 0.00                  |
| 12730 | Gastos pagados por adelantado a largo plazo   | 0.00                          | 0.00                  | 32310 | Revalúo de bienes inmuebles  | 0.00  | 0.00                  |
| 12740 | Anticipos a largo plazo   | 0.00                          | 0.00                  | 32320 | Revalúo de bienes muebles  | 0.00  | 0.00                  |
| 12750 | Beneficios al retiro de empleados pagados por adelantado                                      | 0.00                          | 0.00                  | 32330 | Revalúo de bienes intangibles  | 0.00  | 0.00                  |
| 12790 | Otros activos diferidos   | 0.00                          | 0.00                  | 32390 | Otros revalúos   | 0.00  | 0.00                  |
| 12800 | ESTIMACIÓN POR PÉRDIDA O DETERIORO DE ACTIVOS NO CIRCULANTES                                  | 0.00                          | 0.00                  | 32400 | RESERVAS   |   |                       |
| 12810 | Estimaciones por pérdida de cuentas incobrables de documentos por cobrar a largo plazo        | 0.00                          | 0.00                  | 32410 | Reservas de patrimonio   | 0.00  | 0.00                  |
| 12820 | Estimaciones por pérdida de cuentas incobrables de deudores diversos por cobrar a largo plazo | 0.00                          | 0.00                  | 32420 | Reservas territoriales   | 0.00  | 0.00                  |
| 12830 | Estimaciones por pérdida de cuentas incobrables de ingresos por cobrar a largo plazo          | 0.00                          | 0.00                  | 32430 | Reservas por contingencias   | 0.00  | 0.00                  |
| 12840 | Estimaciones por pérdida de cuentas incobrables de préstamos otorgados a largo plazo          | 0.00                          | 0.00                  | 32500 | RECTIFICACIONES DE RESULTADOS DE EJERCICIOS ANTERIORES                         |   |                       |
| 12850 | Estimaciones por pérdida de otras cuentas incobrables a largo plazo                           | 0.00                          | 0.00                  | 32510 | Cambios en políticas contables   | 0.00  | 0.00                  |
| 12900 | OTROS ACTIVOS NO CIRCULANTES  | 0.00                          | 0.00                  | 33000 | EXCESO O INSUFICIENCIA EN LA ACTUALIZACIÓN DE LA HACIENDA PÚBLICA / PATRIMONIO |   |                       |
| 12910 | Bienes en concesión   | 0.00                          | 0.00                  | 33100 | Resultado por posición monetaria   | 0.00  | 0.00                  |
| 12920 | Bienes en arrendamiento financiero  | 0.00                          | 0.00                  | 33200 | Resultado por tenencia de activos no monetarios                                | 0.00  | 0.00                  |
| 12930 | Bienes en comodato  | 0.00                          | 0.00                  |       |  |   |                       |
|       |   | <b>ACTIVOS NO CIRCULANTES</b> | <b>267,284,782.98</b> |       |  | <b>TOTAL HACIENDA PÚBLICA / PATRIMONIO</b>            | <b>278,857,594.94</b> |
|       |   | <b>TOTAL DEL ACTIVO</b>       | <b>281,036,134.49</b> |       |  | <b>SUMA DE PASIVO Y PATRIMONIO / HACIENDA PÚBLICA</b> | <b>281,036,134.49</b> |
|       |   |                               | <b>245,158,058.61</b> |       |  |   | <b>246,862,273.27</b> |

Debajo protesta de decir verdad declaramos que los Estados Financieros y sus Notas son razonablemente correctos y responsabilidad del emisor.



ING. JOSÉ MANUEL CHÁVEZ RODRÍGUEZ  
PRESIDENTE MUNICIPAL





LIC. BEATRIZ GONZÁLEZ NIETO  
ENC. HACIENDA MUNICIPAL

**MUNICIPIO VALLE DE JUÁREZ**  
**ESTADO DE VARIACIÓN DE LA HACIENDA PÚBLICA**  
**DEL 1 DE ENERO AL 31 DE DICIEMBRE DE 2020**

| CONCEPTO   | Hacienda pública/patrimonio contribuido | Hacienda pública/patrimonio generado de ejercicios anteriores | Hacienda pública/patrimonio generado del ejercicio | Exceso o insuficiencia en la actualización de la Hacienda pública/patrimonio | TOTAL                 |
|--|---|---|--|--|-----------------------|
| <b>Hacienda pública / patrimonio contribuido neto de 2019</b>  | <b>18,204,593.77</b>                    |   |  |  | <b>18,204,593.77</b>  |
| Aportaciones   | -184,326.24                             |   |  |  | -184,326.24           |
| Donaciones de capital  | 18,388,920.01                           |   |  |  | 18,388,920.01         |
| Actualización de la hacienda pública/patrimonio  | 0.00                                    |   |  |  | 0.00                  |
| <b>Hacienda pública / patrimonio generado neto de 2019</b>   |   | <b>222,926,444.35</b>   | <b>2,425,313.24</b>                                |  | <b>225,351,757.59</b> |
| Resultados del ejercicio (ahorro/desahorro)  |   |   | 2,425,313.24                                       |  | 2,425,313.24          |
| Resultados de ejercicios anteriores  |   | 222,926,444.35  |  |  | 222,926,444.35        |
| Revalúos   |   | 0.00  |  |  | 0.00                  |
| Reservas   |   | 0.00  |  |  | 0.00                  |
| Rectificaciones de resultados de ejercicios anteriores   |   | 0.00  |  |  | 0.00                  |
| <b>Exceso o insuficiencia en la actualización de la Hacienda pública/patrimonio neto 2019</b>                  |   |   |  | <b>0.00</b>  | <b>0.00</b>           |
| Resultado por posición monetaria   |   |   |  | 0.00   | 0.00                  |
| Resultado por tenencia de activos no monetarios  |   |   |  | 0.00   | 0.00                  |
| <b>Hacienda pública / patrimonio neto final de 2019</b>  | <b>18,204,593.77</b>                    | <b>222,926,444.35</b>   | <b>2,425,313.24</b>                                | <b>0.00</b>  | <b>243,556,351.36</b> |
| <b>Cambios en la hacienda pública/patrimonio contribuido neto de 2020</b>                                      | <b>0.00</b>                             |   |  |  | <b>0.00</b>           |
| Aportaciones   | 0.00                                    |   |  |  | 0.00                  |
| Donaciones de capital  | 0.00                                    |   |  |  | 0.00                  |
| Actualización de la hacienda pública/patrimonio  | 0.00                                    |   |  |  | 0.00                  |
| <b>Variaciones de la hacienda pública/patrimonio generado neto de 2020</b>                                     |   | <b>2,425,313.24</b>   | <b>32,875,730.34</b>                               |  | <b>35,301,043.58</b>  |
| Resultados del ejercicio (ahorro/desahorro)  |   |   | 35,301,043.58                                      |  | 35,301,043.58         |
| Resultados de ejercicios anteriores  |   | 2,425,313.24  | -2,425,313.24                                      |  | 0.00                  |
| Revalúos   |   |   | 0.00   |  | 0.00                  |
| Reservas   |   |   | 0.00   |  | 0.00                  |
| Rectificaciones de resultados de ejercicios anteriores   |   |   | 0.00   |  | 0.00                  |
| <b>Cambios en el exceso o insuficiencia en la actualización de la hacienda pública/patrimonio neto de 2020</b> |   |   |  | <b>0.00</b>  | <b>0.00</b>           |
| Resultados por posición monetaria  |   |   |  | 0.00   | 0.00                  |
| Resultados por terceros de activos no monetarios   |   |   |  | 0.00   | 0.00                  |
| <b>Hacienda pública/patrimonio neto final de 2020</b>  | <b>18,204,593.77</b>                    | <b>225,351,757.59</b>   | <b>35,301,043.58</b>                               | <b>0.00</b>  | <b>278,857,394.94</b> |

Bajo protesta de decir verdad declaramos que los estados financieros y sus notas, son razonablemente correctos y son responsabilidad del emisor.

  
**ING. JOSÉ MANUEL CHÁVEZ RODRÍGUEZ**  
 PRESIDENTE MUNICIPAL

  
**LIC. BEATRIZ GONZÁLEZ NIETO**  
 ENC. HACIENDA MUNICIPAL

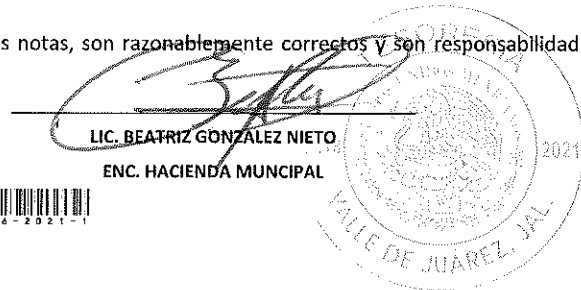



45612020

**MUNICIPIO VALLE DE JUÁREZ**  
**ESTADO DE FLUJOS DE EFECTIVO**  
**DEL 1 DE ENERO AL 31 DE DICIEMBRE DE 2020**

| CONCEPTO  | 2020                  | 2019                 |
|---|-----------------------|----------------------|
| <b>Flujos de efectivo de las actividades de operación</b>   |                       |                      |
| <b>Origen</b>   | <b>82,333,603.42</b>  | <b>39,091,906.23</b> |
| Impuestos   | 2,549,145.11          | 2,268,464.21         |
| Cuotas y aportaciones de seguridad social   | 0.00                  | 0.00                 |
| Contribuciones de mejoras   | 0.00                  | 0.00                 |
| Derechos  | 4,781,031.67          | 3,692,802.81         |
| Productos   | 1,382,139.55          | 790,842.00           |
| Aprovechamientos  | 18,975.20             | 24,498.29            |
| Ingresos por venta de bienes y prestación servicios   | 0.00                  | 0.00                 |
| Participaciones, aportaciones, convenios, incentivos derivados de la colaboración fiscal y fondos distintos de aportaciones | 73,602,311.89         | 30,509,252.11        |
| Transferencias, asignaciones, subsidios y subvenciones, y pensiones y jubilaciones  | 0.00                  | 0.00                 |
| Otros orígenes de operación   | 0.00                  | 1,806,046.81         |
| <b>Aplicación</b>   | <b>48,296,385.12</b>  | <b>35,042,743.88</b> |
| Servicios personales  | 17,035,707.12         | 13,307,965.20        |
| Materiales y suministros  | 13,516,182.76         | 6,547,674.96         |
| Servicios generales   | 8,842,634.80          | 9,234,496.32         |
| Transferencias internas y asignaciones al sector público  | 1,470,000.00          | 1,440,000.00         |
| Transferencias al resto del sector público  | 0.00                  | 0.00                 |
| Subsidios y subvenciones  | 0.00                  | 0.00                 |
| Ayudas sociales   | 5,763,548.90          | 4,219,407.40         |
| Pensiones y jubilaciones  | 300,000.00            | 293,200.00           |
| Transferencias a fideicomisos, mandatos y contratos análogos  | 0.00                  | 0.00                 |
| Transferencias a la seguridad social  | 0.00                  | 0.00                 |
| Donativos   | 0.00                  | 0.00                 |
| Transferencias al exterior  | 0.00                  | 0.00                 |
| Participaciones   | 0.00                  | 0.00                 |
| Aportaciones  | 0.00                  | 0.00                 |
| Convenios   | 0.00                  | 0.00                 |
| Otros aplicaciones de operación   | 1,368,311.54          | 0.00                 |
| <b>Flujos netos de efectivo por actividades de operación</b>  | <b>34,037,218.30</b>  | <b>4,049,162.35</b>  |
| <b>Flujos de efectivo de las actividades de inversión</b>   |                       |                      |
| <b>Origen</b>   | <b>0.00</b>           | <b>0.00</b>          |
| Bienes inmuebles, infraestructura y construcciones en proceso   | 0.00                  | 0.00                 |
| Bienes muebles  | 0.00                  | 0.00                 |
| Otros Orígenes de inversión   | 0.00                  | 0.00                 |
| <b>Aplicación</b>   | <b>21,526,724.37</b>  | <b>4,533,940.14</b>  |
| Bienes inmuebles, infraestructura y construcciones en proceso   | 20,526,250.64         | 4,208,759.06         |
| Bienes muebles  | 1,000,473.73          | 272,681.08           |
| Otras aplicaciones de inversión   | 0.00                  | 52,500.00            |
| <b>Flujos netos de efectivo por actividades de inversión</b>  | <b>-21,526,724.37</b> | <b>-4,533,940.14</b> |
| <b>Flujo de efectivo de las actividades de financiamiento</b>   |                       |                      |
| <b>Origen</b>   | <b>0.00</b>           | <b>1,525,597.24</b>  |
| Endeudamiento neto  | 0.00                  | 1,525,597.24         |
| Interno   | 0.00                  | 1,525,597.24         |
| Externo   | 0.00                  | 0.00                 |
| Otros orígenes de financiamiento  | 0.00                  | 0.00                 |
| <b>Aplicación</b>   | <b>923,525.30</b>     | <b>184,705.06</b>    |
| Servicios de la deuda   | 923,525.30            | 184,705.06           |
| Interno   | 923,525.30            | 184,705.06           |
| Externo   | 0.00                  | 0.00                 |
| Otras aplicaciones de financiamiento  | 0.00                  | 0.00                 |
| <b>Flujos netos de efectivo por actividades de financiamiento</b>   | <b>-923,525.30</b>    | <b>1,340,892.18</b>  |
| <b>Incremento/disminución neta en el efectivo y equivalentes al efectivo</b>  | <b>11,586,968.63</b>  | <b>856,114.39</b>    |
| <b>Efectivo y equivalentes al efectivo al inicio del ejercicio</b>  | <b>1,679,839.84</b>   | <b>823,725.45</b>    |
| <b>Efectivo y equivalentes al efectivo al final del ejercicio</b>   | <b>13,266,808.47</b>  | <b>1,679,839.84</b>  |

Bajo protesta de decir verdad declaramos que los estados financieros y sus notas, son razonablemente correctos y son responsabilidad del emisor.



**MUNICIPIO VALLE DE JUÁREZ**  
**NOTAS A LOS ESTADOS FINANCIEROS**  
**DE DESGLOSE**

**AL 31 DE ENERO DE 2020**

Con el propósito de dar cumplimiento a los artículos 46 y 49 de la Ley General de Contabilidad Gubernamental, los entes públicos deberán acompañar notas a los estados financieros cuyos rubros así lo requieran teniendo presente los postulados de revelación suficiente e importancia relativa con la finalidad, que la información sea de mayor utilidad para los usuarios.

A continuación se presentan los tres tipos de notas que acompañan a los estados, a saber:

- a) Notas de desglose;
- b) Notas de memoria (cuentas de orden), y
- c) Notas de gestión administrativa.

**a) NOTAS DE DESGLOSE**

**I) NOTAS AL ESTADO DE SITUACIÓN FINANCIERA**

**Activo**

- **Efectivo y Equivalentes**

1. Se informará acerca de los fondos con afectación específica, el tipo y monto de los mismos; de las inversiones financieras se revelará su tipo y monto, su clasificación en corto y largo plazo separando aquellas que su vencimiento sea menor a 3 meses.

A continuación se relacionan las cuentas que integran el rubro de efectivo y equivalentes:

| Concepto                               | 2020             | 2019          |
|--|------------------|---------------|
| BANCOS/TESORERÍA                       | \$ 12,953,909.57 | \$ 806,143.65 |
| INVERSIONES TEMPORALES (HASTA 3 MESES) | \$ 1,096.08      | \$ 1,096.08   |
| FONDOS CON AFECTACIÓN ESPECÍFICA       | \$ .00           | \$ .00        |
| Suma \$                                | 12,955,005.65    | \$ 807,239.73 |

**Bancos/Tesorería**

Representa el monto de efectivo disponible propiedad de ENTE/INSTITUTO, en instituciones bancarias, su importe se integra por:

|       |         |
|-------|---------|
| Banco | Importe |
|-------|---------|



|          |                  |
|----------|------------------|
| BANCOMER | \$ 12,953,909.57 |
|          | \$ .00           |
|          | \$ .00           |
| Suma \$  | 12,953,909.57    |

**Inversiones Temporales**

Representa el monto de efectivo invertido por ENTE/INSTITUTO, la cual se efectúa a plazos que van de inversión a la vista hasta 90 días, su importe se integra

| Banco   | Importe |
|---------|---------|
|         | \$ .00  |
|         | \$ .00  |
|         | \$ .00  |
|         | \$ .00  |
|         | \$ .00  |
| Suma \$ | -       |

**Fondos con Afectación Especifica**

Representan el monto de los fondos con afectación específica que deben financiar determinados gastos o actividades.

| Banco   | Importe |
|---------|---------|
|         | \$ .00  |
|         | \$ .00  |
| Suma \$ | -       |

- Derechos a recibir Efectivo y Equivalentes y Bienes o Servicios a Recibir

2. Por tipo de contribución se informará el monto que se encuentre pendiente de cobro y por recuperar de hasta cinco ejercicios anteriores, asimismo se deberán considerar los montos sujetos a algún tipo de juicio con una antigüedad mayor a la señalada y la factibilidad de cobro.

| Concepto   | 2020        | 2019        |
|--|-------------|-------------|
| CUENTAS POR COBRAR A CORTO PLAZO                         | \$ 686.00   | \$ 686.00   |
| DEUDORES DIVERSOS POR COBRAR A CORTO PLAZO               | \$ 6,661.53 | \$ 2,722.31 |
| OTROS DERECHOS A RECIBIR EFECTIVO O EQUIVALENTES A CORTO | \$ .00      | \$ .00      |
| Suma \$  | 7,347.53    | 3,408.31    |

Las Cuentas por Cobrar a Corto Plazo se integran por:

| Concepto                      | 2020     | 2019%    |
|-------------------------------|----------|----------|
| CUENTAS POR COBRAR #SIP(1122) | #\VALOR! | #\VALOR! |
| DEUDORES DIVERSOS #SIP(1123)  | #\VALOR! | #\VALOR! |
| OTROS DERECHOS #SIP(1129)     | #\DIV/0! | #\DIV/0! |
| Suma \$                       | -        | #\VALOR! |

### Deudores Diversos por Cobrar a Corto Plazo

Representa el monto de los derechos de cobro a favor del ente público por gastos por comprobar, principalmente relacionados con viáticos.

### Otros Derechos a recibir Efectivo y Equivalentes a Corto Plazo

Representan los derechos de cobro originados en el desarrollo de las actividades del ente público, de los cuales se espera recibir una contraprestación representada en recursos, bienes o servicios; en un plazo menor o igual a doce meses, no incluidos en las cuentas anteriores,

representada en recursos, bienes o servicios; en un plazo menor o igual a doce meses, no incluidos en las cuentas anteriores,

- Se elaborará, de manera agrupada, los derechos a recibir efectivo y equivalentes, y bienes o servicios a recibir, (excepto cuentas por cobrar de contribuciones o fideicomisos que se encuentran dentro de inversiones financieras, participaciones y aportaciones de capital) en una desagregación por su vencimiento en días a 90, 180, menor o igual a 365 y mayor a 365. Adicionalmente, se informará de las características cualitativas relevantes que le afecten a estas cuentas.
- Bienes Disponibles para su Transformación o Consumo (inventarios)**
  - Esta nota aplica para aquellos entes públicos que encuentren dentro de la cuenta Inventarios.
- Se clasificarán como bienes disponibles para su transformación aquéllos que se encuentren dentro de la cuenta Inventarios. Esta nota aplica para aquellos entes públicos que realicen algún proceso de transformación y/o elaboración de bienes.  
En la nota se informará del sistema de costo y método de valuación aplicados a los inventarios, así como la conveniencia de su aplicación dada la naturaleza de los mismos.  
Adicionalmente, se revelará el impacto en la información financiera por cambios en el método o sistema.
- De la cuenta Almacén se informará acerca del método de valuación, así como la conveniencia de su aplicación. Adicionalmente, se revelará el impacto en la información financiera por cambios en el método.
- Inversiones Financieras**
  - De la cuenta Inversiones financieras, que considera los fideicomisos, se informará de éstos los recursos asignados por tipo y monto, y características significativas que tengan o puedan tener alguna incidencia en las mismas.
  - Se informará de las inversiones financieras, los saldos de las participaciones y aportaciones de capital.

- **Bienes Muebles, Inmuebles e Intangibles**

8. Se informará de manera agrupada por cuenta, los rubros de Bienes Muebles e Inmuebles, el monto de la depreciación del ejercicio y la acumulada, el método de depreciación, tasas aplicadas y los criterios de aplicación de los mismos. Asimismo, se informará de las características significativas del estado en que se encuentren los activos.

9. Se informará de manera agrupada por cuenta, los rubros de activos intangibles y diferidos, su monto y naturaleza, amortización del ejercicio, amortización acumulada, tasa y método aplicados.

**Bienes Inmuebles, Infraestructura y Construcciones en Proceso**

Se integra de la siguiente manera:

| Concepto                       | 2020                    | 2019                    |
|--------------------------------|-------------------------|-------------------------|
| TERRENOS                       | \$ 11,759,865.15        | \$ 11,159,865.15        |
| OTROS BIENES INMUEBLES         | \$ .00                  | \$ .00                  |
| <b>Subtotal BIENES MUEBLES</b> | <b>\$ 11,759,865.15</b> | <b>\$ 11,159,865.15</b> |

**Bienes Muebles, Intangibles y Depreciaciones**

Se integra de la siguiente manera:

| Concepto   | 2020              | 2019              |
|--|-------------------|-------------------|
| MOBILIARIO Y EQUIPO DE ADMINISTRACIÓN              | \$ 1,581,622.69   | \$ 1,354,397.08   |
| MOBILIARIO Y EQUIPO EDUCACIONAL Y RECREATIVO       | \$ 829,396.09     | \$ 802,048.09     |
| VEHICULOS Y EQUIPO DE TRANSPORTE                   | \$ 5,997,784.08   | \$ 5,870,784.08   |
| MAQUINARIA, OTROS EQUIPOS Y HERRAMIENTAS           | \$ 1,514,670.62   | \$ 902,970.48     |
| <b>Subtotal BIENES MUEBLES</b>                     | <b>9923473.48</b> | <b>8930199.73</b> |
| SOFTWARE   | \$ 5,896.04       | \$ 5,896.04       |
| LICENCIAS  | \$ 52,500.00      | \$ 52,500.00      |
| <b>Subtotal ACTIVOS INTANGIBLES</b>                | <b>58396.04</b>   | <b>58396.04</b>   |
| DEPRECIACIÓN ACUMULADA DE BIENES MUEBLES           | \$ .00            | \$ .00            |
| CIÓN, DETERIORO Y AMORTIZACIÓN ACUMULADA DE BIENES | 0                 | 0                 |
| <b>Suma</b>  | <b>9981869.52</b> | <b>8988595.77</b> |

**Activo Diferido**

Se integra de la siguiente manera:

| Concepto | 2020   | 2019   |
|----------|--------|--------|
|          | \$ .00 | \$ .00 |

- **Estimaciones y Deterioros**
10. Se informarán los criterios utilizados para la determinación de las estimaciones; por ejemplo: estimación de cuentas incobrables, estimación de inventarios, deterioro de activos biológicos y cualquier otra que aplique.
- **Otros Activos**
11. De las cuentas de otros activos se informará por tipo circulante o no circulante, los montos totales asociados y sus características cualitativas significativas que les impacten financieramente.

**Pasivo**

1. Se elaborará una relación de las cuentas y documentos por pagar en una desagregación por su vencimiento en días a 90, 180, menor o igual a 365 y mayor a 365. Asimismo, se informará sobre la factibilidad del pago de dichos pasivos.
2. Se informará de manera agrupada los recursos localizados en Fondos de Terceros en Administración y/o en Garantía a corto y largo plazo, así como la naturaleza de dichos recursos y sus características cualitativas significativas que les afecten o pudieran afectarles financieramente.
3. Se informará de las cuentas de los pasivos diferidos y otros, su tipo, monto y naturaleza, así como las características significativas que les impacten o pudieran impactarles financieramente.

Este género se compone de dos grupos, el Pasivo Circulante y el Pasivo No Circulante, en éstos inciden pasivos derivados de operaciones de operaciones por servicios personales, cuentas por pagar por operaciones presupuestarias devengadas y contabilizadas al 30 de septiembre del ejercicio correspondiente; pasivos por obligaciones laborales, a continuación se presenta la integración del pasivo:

| Concepto                 | 2020                   | 2019                |
|--------------------------|------------------------|---------------------|
| PASIVO CIRCULANTE        | \$ 1,472,278.11        | \$ 1,780,324.67     |
| PASIVO NO CIRCULANTE     | \$ 706,461.44          | \$ 1,525,597.24     |
| <b>Suma de Pasivo \$</b> | <b>2,178,739.55 \$</b> | <b>3,305,921.91</b> |

- **Pasivo Circulante**

Destacan entre las principales partidas del Pasivo Circulante las siguientes:

| Concepto   | Importe       |
|--|---------------|
| SERVICIOS PERSONALES POR PAGAR A CORTO PLAZO         | \$ 308,623.86 |
| RETENCIONES Y CONTRIBUCIONES POR PAGAR A CORTO PLAZO | \$ 40,766.13  |

|                                       |                      |
|---------------------------------------|----------------------|
| INGRESOS POR CLASIFICAR               | \$ .00               |
| PROVEEDORES POR PAGAR A CORTO PLAZO   | \$ 102,474.43        |
| OTRAS CUENTAS POR PAGAR A CORTO PLAZO | \$ 423,010.24        |
| <b>Suma PASIVO CIRCULANTE</b>         | <b>\$ 874,874.66</b> |

**Servicios Personales por Pagar a Corto Plazo**

El importe de esta cuenta esta constituido principalmente por: Aportaciones de Seguridad Social (patronal), mismas que se pagan en los meses de octubre y noviembre; Prima Vacacional, cuyo importe se paga en diciembre; Aguinaldo cuyo importe se pagará en el mes de noviembre.

**Retenciones por Pagar a Corto Plazo**

El importe de esta cuenta esta constituido principalmente por: Retenciones de ISR por Sueldos y Salarios, Honorarios y por Arrendamiento, mismo que se pagan en el mes de octubre; retenciones derivadas de aportaciones de seguridad social (Trabajadores) mismas que se liquidan en el mes de octubre.

**Ingresos por Clasificar a Corto Plazo**

Representa los recursos depositados de **ENTE/INSTITUTO**, pendientes de clasificar según los conceptos del Clasificador por Rubros de Ingresos.

**Proveedores por Pagar a Corto Plazo**

Representa los adeudos con proveedores derivados de operaciones de **ENTE/INSTITUTO**, con vencimiento menor o igual a doce meses.

- **Pasivo No Circulante**

Destacan entre las principales partidas del Pasivo No Circulante las siguientes:

| Concepto                                   | 2020        |
|--|-------------|
| PROVISIÓN PARA CONTINGENCIAS A LARGO PLAZO | \$ .00      |
| <b>Suma de Pasivos a Largo Plazo</b>       | <b>\$ -</b> |

**II) NOTAS AL ESTADO DE ACTIVIDADES**

**Ingresos de Gestión**

1. De los rubros de impuestos, cuotas y aportaciones de seguridad social, contribuciones de mejoras, derechos, productos, aprovechamientos, y de ingresos

por venta de bienes y prestación de servicios, los cuales están armonizados con los rubros del Clasificador por Rubros de Ingresos, se informarán los montos totales y cualquier característica significativa.

**Participaciones, Aportaciones, Convenios, Incentivos Derivados de la Colaboración Fiscal, Fondos Distintos de Aportaciones, Transferencias, Asignaciones, Subsidios y Subvenciones, y Pensiones y Jubilaciones**

- De los rubros de participaciones, aportaciones, convenios, incentivos derivados de la colaboración fiscal, fondos distintos de aportaciones, transferencias, asignaciones, subsidios y subvenciones, y pensiones y jubilaciones, los cuales están armonizados con los rubros del Clasificador por Rubros de Ingresos, se informarán los montos totales y cualquier característica significativa.

| Concepto  | Importe           |
|---|-------------------|
| PARTICIPACIONES   | #SFP(4211)        |
| Subtotal Participaciones                                  | 0                 |
| APORTACIONES  | #SFP(4212)        |
| Subtotal Aportaciones                                     | 0                 |
|   | #SFP(4213-02-001) |
|   | #SFP(4213-02-002) |
| Subtotal Convenios  | 0                 |
| INCENTIVOS DERIVADOS DE LA COLABORACIÓN FISCAL            | #SFP(4214)        |
| Subtotal Incentivos Derivados de la Colaboración Fiscal   | 0                 |
| FONDOS DISTINTOS DE APORTACIONES                          | #SFP(4215)        |
| Subtotal Fondos Distintos de Aportaciones                 | 0                 |
| TRANSFERENCIAS INTERNAS Y ASIGNACIONES DEL SECTOR PÚBLICO | #SFP(4221)        |
| Subtotal Transferencias y Asignaciones                    | 0                 |
| SUBSIDIOS Y SUBVENCIONES                                  | #SFP(4223)        |
| Subtotal Transferencias y Asignaciones                    | 0                 |
| PENSIONES Y JUBILACIONES                                  | #SFP(4225)        |
| Subtotal Pensiones y Jubilaciones                         | 0                 |

- De los rubros de Ingresos Financieros, Incremento por Variación de Inventarios, Disminución del Exceso de Estimaciones por Pérdida o Deterioro u Obsolescencia, Disminución del Exceso de Provisiones, y de Otros Ingresos y Beneficios Varios, se informarán los montos totales y cualquier característica significativa.

**Gastos y Otras Pérdidas:**

- Explicar aquellas cuentas de gastos de funcionamiento, transferencias, subsidios y otras ayudas, participaciones y aportaciones, otros gastos y pérdidas extraordinarias, así como los ingresos y gastos extraordinarios, que en lo individual representen el 10% o más del total de los gastos.

| Concepto   | Importe      |
|--|--------------|
| GASTOS DE FUNCIONAMIENTO                                 | #SFP(5100,1) |
| TRANSFERENCIAS, ASIGNACIONES, SUBSIDIOS Y OTRAS AYUDAS   | #SFP(5200,1) |
| PARTICIPACIONES Y APORTACIONES                           | #SFP(5300,1) |
| INTERESES, COMISIONES Y OTROS GASTOS DE LA DEUDA PÚBLICA | #SFP(5400,1) |
| OTROS GASTOS Y PÉRDIDAS EXTRAORDINARIAS                  | #SFP(5500,1) |
| <b>Suma de GASTOS Y OTRAS PÉRDIDAS \$</b>                | <b>-</b>     |

A su vez se presentan aquellos rubros que en forma individual representan el 8.0% o más del total de los gastos:

| Concepto  | Importe      | %       |
|---|--------------|---------|
| REMUNERACIONES AL PERSONAL DE CARÁCTER PERMANENTE                 | #SFP(5111,1) | #VALOR! |
| SERVICIOS PROFESIONALES, CIENTÍFICOS Y TÉCNICOS Y OTROS SERVICIOS | #SFP(5133,1) | #VALOR! |
| SEGURIDAD SOCIAL  | #SFP(5114,1) | #VALOR! |

### III) NOTAS AL ESTADO DE VARIACIÓN EN LA HACIENDA PÚBLICA

1. Se informará de manera agrupada, acerca de las modificaciones al patrimonio contribuido por tipo, naturaleza y monto.
2. Se informará de manera agrupada, acerca del monto y procedencia de los recursos que modifican al patrimonio generado.

En el periodo que se informa no hubo variaciones al Patrimonio Contribuido

En el periodo que se informa el patrimonio generado, procede de la recepción de las aportaciones ordinarias tanto por las entidades federativas y la Secretaría de Hacienda y Crédito Público, así como por la recepción de aportaciones extraordinarias tanto de entidades federativas y municipios.

### IV) NOTAS AL ESTADO DE FLUJOS DE EFECTIVO

Efectivo y equivalentes

1. El análisis de los saldos inicial y final que figuran en la última parte del Estado de Flujo de Efectivo en la cuenta de efectivo y equivalentes es como sigue:

| Concepto                                   | 2020                 | 2019          |
|--|----------------------|---------------|
| BANCOS/TESORERÍA                           | 12953909.57          | #SFP(1112,-1) |
| BANCOS/DEPENDENCIAS Y OTROS                | #SFP(1113,1)         | #SFP(1113,-1) |
| INVERSIONES TEMPORALES (HASTA 3 ME)        | 1096.08              | #SFP(1114,-1) |
| FONDOS CON AFECTACIÓN ESPECÍFICA           | 0                    | #SFP(1115,-1) |
| DEPOSITOS DE FONDOS DE TERCEROS            | #SFP(1116,1)         | #SFP(1116,-1) |
| <b>Total de EFECTIVO Y EQUIVALENTES \$</b> | <b>12,955,005.65</b> | <b>\$</b>     |
|  |                      | <b>-</b>      |

2. *Detallar las adquisiciones de bienes muebles e inmuebles con su monto global y, en su caso, el porcentaje de estas adquisiciones que fueron realizadas mediante subsidios de capital del sector central. Adicionalmente, revelar el importe de los pagos que durante el período se hicieron por la compra de los elementos citados.*
3. *Conciliación de los Flujos de Efectivo Nétos de las Actividades de Operación y la cuenta de Ahorro/Desahorro antes de Rubros Extraordinarios.*

|   | 2020 | 2019 |
|---|------|------|
| Ahorro/Desahorro antes de rubros                        |      |      |
| Movimientos de partidas (o rubros) que no               |      |      |
| Depreciación  |      |      |
| Amortización  |      |      |
| Incrementos en las provisiones                          |      |      |
| Incremento en inversiones producido por revaluación     |      |      |
| Ganancia/pérdida en venta de propiedad, planta y equipo |      |      |
| Incremento en cuentas por cobrar                        |      |      |
| Partidas extraordinarias                                |      |      |

*Las cuentas que aparecen en el cuadro anterior no son exhaustivas y tienen como finalidad ejemplificar el formato que se sugiere para elaborar la nota.*

**V) CONCILIACIÓN ENTRE LOS INGRESOS PRESUPUESTARIOS Y CONTABLES, ASÍ COMO ENTRE LOS EGRESOS PRESUPUESTARIOS Y LOS GASTOS CONTABLES**

La conciliación se presentará atendiendo a lo dispuesto por el Acuerdo por el que se emite el formato de conciliación entre los ingresos presupuestarios y contables, así como entre los egresos presupuestarios y los gastos contables.

**b) NOTAS DE MEMORIA (CUENTAS DE ORDEN)**

Las cuentas de orden se utilizan para registrar movimientos de valores que no afecten o modifiquen el balance del ente contable, sin embargo, su incorporación en libros es necesaria con fines de recordatorio contable, de control y en general sobre los aspectos administrativos, o bien, para consignar sus derechos o responsabilidades contingentes que puedan, o no, presentarse en el futuro.

Las cuentas que se manejan para efectos de estas Notas son las siguientes:

**Cuentas de Orden Contables y Presupuestarias:**

*Contables:*



Valores

Emisión de obligaciones

Avales y garantías

Juicios

Contratos para Inversión Mediante Proyectos para Prestación de Servicios (PPS) y Similares

Bienes concesionados o en comodato

| Concepto  | Importe      |
|---|--------------|
| VALORES   | #SFP(7100,1) |
| EMISIÓN DE OBLIGACIONES   | #SFP(7200,1) |
| AVALES Y GARANTÍAS  | #SFP(7300,1) |
| JUICIOS   | #SFP(7400,1) |
| INVERSIÓN MEDIANTE PROYECTOS PARA PRESTACIÓN DE SERVICIOS (#SFP(7500,1) |              |
| BIENES EN CONCESIONADOS O EN COMODATO                                   | #SFP(7600,1) |
| Suma CUENTAS DE ORDEN CONTABLES \$                                      | #SFP(7430,1) |
|   | -            |

Presupuestarias:

Cuentas de ingresos

Cuentas de egresos

Se informará, de manera agrupada, en las Notas a los Estados Financieros las cuentas de orden contables y cuentas de orden presupuestario, considerando al menos lo siguiente:

1. Los valores en custodia de instrumentos prestados a formadores de mercado e instrumentos de crédito recibidos en garantía de los formadores de mercado u otros.
2. Por tipo de emisión de instrumento: monto, tasa y vencimiento.
3. Los contratos firmados de construcciones por tipo de contrato.
4. El avance que se registra en las cuentas de orden presupuestarias, previo al cierre presupuestario de cada periodo que se reporte

## **c) NOTAS DE GESTIÓN ADMINISTRATIVA**

### **1. Introducción**

*Los Estados Financieros de los entes públicos, proveen de información financiera a los principales usuarios de la misma, al Congreso y a los ciudadanos.*

*El objetivo del presente documento es la revelación del contexto y de los aspectos económicos-financieros más relevantes que influyeron en las decisiones del período, y que deberán ser*

*De esta manera, se informa y explica la respuesta del gobierno a las condiciones relacionadas con la información financiera de cada período de gestión; además, de exponer aquellas*

### **2. Panorama Económico y Financiero**

*Se informará sobre las principales condiciones económico- financieras bajo las cuales el ente público estuvo operando; y las cuales influyeron en la toma de decisiones de la*

### **3. Autorización e Historia**

*Se informará sobre:*

- a) *Fecha de creación del ente.*
- b) *Principales cambios en su estructura.*

### **4. Organización y Objeto Social**

*Se informará sobre:*

- a) *Objeto social.*
- b) *Principal actividad.*
- c) *Ejercicio fiscal.*
- d) *Régimen jurídico.*
- e) *Consideraciones fiscales del ente: revelar el tipo de contribuciones que esté obligado a pagar o retener.*
- f) *Estructura organizacional básica.*

- g) Fideicomisos, mandatos y análogos de los cuales es fideicomitente o fideicomisario.

## 5. Bases de Preparación de los Estados Financieros

Se informará sobre:

- a) Si se ha observado la normatividad emitida por el CONAC y las disposiciones legales aplicables.
- b) La normatividad aplicada para el reconocimiento, valuación y revelación de los diferentes rubros de la información financiera, así como las bases de medición utilizadas para la elaboración de los estados financieros; por ejemplo: costo histórico, valor de realización, valor razonable, valor de recuperación o cualquier otro método empleado y los criterios de aplicación de los mismos.
- c) Postulados básicos.
- d) Normatividad supletoria. En caso de emplear varios grupos de normatividades (normatividades supletorias), deberá realizar la justificación razonable correspondiente, su alineación con los PBCG y a las características cualitativas asociadas descritas en el MCCG (documentos publicados en el Diario Oficial de la Federación, agosto 2009). Para las entidades que por primera vez estén implementando la base devengado de acuerdo a la Ley de Contabilidad, deberán:
  - Revelar las nuevas políticas de reconocimiento;
  - Su plan de implementación;
  - Revelar los cambios en las políticas, la clasificación y medición de las mismas, así como su impacto en la información financiera, y
  - Presentar los últimos estados financieros con la normatividad anteriormente utilizada con las nuevas políticas para fines de comparación en la transición a la base

## 6. Políticas de Contabilidad Significativas

Se informará sobre:

- a) Actualización: se informará del método utilizado para la actualización del valor de los activos, pasivos y Hacienda Pública/Patrimonio y las razones de dicha elección. Así como informar de la desconexión o reconexión inflacionaria.
- b) Informar sobre la realización de operaciones en el extranjero y de sus efectos en la información financiera gubernamental.
- c) Método de valuación de la inversión en acciones de Compañías subsidiarias no consolidadas y asociadas.
- d) Sistema y método de valuación de inventarios y costo de lo vendido.
- e) Beneficios a empleados: revelar el cálculo de la reserva actuarial, valor presente de los ingresos esperados comparado con el valor presente de la estimación de gastos tanto de los beneficiarios actuales como futuros.
- f) Provisiones: objetivo de su creación, monto y plazo.
- g) Reservas: objetivo de su creación, monto y plazo.
- h) Cambios en políticas contables y corrección de errores junto con la revelación de los efectos que se tendrá en la información financiera del ente público, ya sea retrospectivos o prospectivos.
- i) Reclasificaciones: se deben revelar todos aquellos movimientos entre cuentas por efectos de cambios en los tipos de operaciones.
- j) Depuración y cancelación de saldos.

## 7. Posición en Moneda Extranjera y Protección por Riesgo Cambiario

Se informará sobre:

- a) Activos en moneda extranjera.
- b) Pasivos en moneda extranjera.

- c) Posición en moneda extranjera.
- d) Tipo de cambio.
- e) Equivalente en moneda nacional.

Lo anterior, por cada tipo de moneda extranjera que se encuentre en los rubros de activo y pasivo. Adicionalmente, se informará sobre los métodos de protección de riesgo por variaciones en el tipo de cambio.

#### 8. Reporte Analítico del Activo

Debe mostrar la siguiente información:

- a) Vida útil o porcentajes de depreciación, deterioro o amortización utilizados en los diferentes tipos de activos.
- b) Cambios en el porcentaje de depreciación o valor residual de los activos.
- c) Importe de los gastos capitalizados en el ejercicio, tanto financieros como de investigación y desarrollo.
- d) Riesgos por tipo de cambio o tipo de interés de las inversiones financieras.
- e) Valor activado en el ejercicio de los bienes construidos por la entidad.
- f) Otras circunstancias de carácter significativo que afecten el activo, tales como bienes en garantía, señalados en embargos, litigios, títulos de inversiones entregados en garantía, baja significativa del valor de inversiones financieras, etc.
- g) Desmantelamiento de Activos, procedimientos, implicaciones, efectos contables.
- h) Administración de activos; planeación con el objetivo de que el ente los utilice de manera más efectiva.

Adicionalmente, se deben incluir las explicaciones de las principales variaciones en el activo, en cuadros comparativos como sigue:

- a) Inversiones en valores.
- b) Patrimonio de Organismos descentralizados de Control Presupuestario Indirecto.
- c) Inversiones en empresas de participación mayoritaria.
- d) Inversiones en empresas de participación minoritaria.
- e) Patrimonio de organismos descentralizados de control presupuestario directo, según corresponda.

#### 9. Fideicomisos, Mandatos y Análogos

Se deberá informar:

- a) Por ramo administrativo que los reporta.
- b) Enlistar los de mayor monto de disponibilidad, relacionando aquéllos que conforman el 80% de las disponibilidades.

#### 10. Reporte de la Recaudación

- a) Análisis del comportamiento de la recaudación correspondiente al ente público o cualquier tipo de ingreso, de forma separada los ingresos locales de los federales.
- b) Proyección de la recaudación e ingresos en el mediano plazo.

#### 11. Información sobre la Deuda y el Reporte Analítico de la Deuda

- a) Utilizar al menos los siguientes indicadores: deuda respecto al PIB y deuda respecto a la recaudación tomando, como mínimo, un período igual o menor a 5 años.
- b) Información de manera agrupada por tipo de valor gubernamental o instrumento financiero en la que se consideren intereses, comisiones, tasa, perfil de vencimiento y otros gastos de la deuda.

**12. Calificaciones otorgadas**

Informar, tanto del ente público como cualquier transacción realizada, que haya sido sujeta a una calificación crediticia.

**13. Proceso de Mejora**

Se informará de:

- a) Principales Políticas de control interno.
- b) Medidas de desempeño financiero, metas y alcance.

**14. Información por Segmentos**

Cuando se considere necesario se podrá revelar la información financiera de manera segmentada debido a la diversidad de las actividades y operaciones que realizan los entes. Consecuentemente, esta información contribuye al análisis más preciso de la situación financiera, grados y fuentes de riesgo y crecimiento potencial de negocio.

**15. Eventos Posteriores al Cierre**

El ente público informará el efecto en sus estados financieros de aquellos hechos ocurridos en el periodo posterior al que informa, que proporcionan mayor evidencia sobre eventos

**16. Partes Relacionadas**


Se debe establecer por escrito que no existen partes relacionadas que pudieran ejercer influencia significativa sobre la toma de decisiones financieras y operativas.

**17. Responsabilidad Sobre la Presentación Razonable de la Información Contable**

La Información Contable deberá estar firmada en cada página de la misma e incluir al final la siguiente leyenda: "Bajo protesta de decir verdad declaramos que los Estados

2018  
**ING. JOSÉ MANUEL CHÁVEZ**  
PRESIDENTE MUNICIPAL

**LIG. BEATRIZ GONZÁLEZ NIETO**  
ENC. HACIENDA MUNICIPAL



"Bajo protesta de decir verdad declaramos que los Estados Financieros y sus notas, son razonablemente correctos y son responsabilidad del emisor".


**MUNICIPIO VALLE DE JUÁREZ**  
**CONCILIACIÓN ENTRE LOS INGRESOS PRESUPUESTARIOS Y CONTABLES**  
**DEL 1 DE ENERO AL 31 DE DICIEMBRE DE 2020**

| CONCEPTO   | IMPORTE              |
|--|----------------------|
| <b>1. Total de ingresos presupuestarios</b>                                      | <b>82,333,603.42</b> |
| <b>2. Ingresos contables no presupuestarios</b>                                  | <b>0.00</b>          |
| 2.1 Ingresos financieros   | 0.00                 |
| 2.2 Incremento por variaciones de inventarios                                    | 0.00                 |
| 2.3 Disminución del exceso de estimación por pérdida o deterioro u obsolescencia | 0.00                 |
| 2.4 Disminución del exceso de provisiones  | 0.00                 |
| 2.5 Otros ingresos y beneficios varios   | 0.00                 |
| 2.6 Otros ingresos contables no presupuestarios                                  | 0.00                 |
| <b>3. Ingresos presupuestarios no contables</b>                                  | <b>0.00</b>          |
| 3.1 Aprovechamientos patrimoniales   | 0.00                 |
| 3.2 Ingresos derivados de financiamientos  | 0.00                 |
| 3.3 Otros ingresos presupuestarios no contables                                  | 0.00                 |
| <b>4. Total de ingresos contables</b>  | <b>0.00</b>          |
|  | <b>82,333,603.42</b> |

Bajo protesta de decir verdad declaramos que los estados financieros y sus notas, son razonablemente correctos y son responsabilidad del emisor.

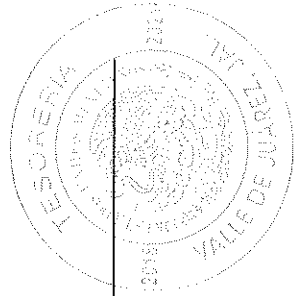
*[Firma manuscrita]*

**ING. JOSÉ MANUEL CHÁVEZ RODRÍGUEZ**  
**PRESIDENTE MUNICIPAL**



*[Firma manuscrita]*

**LIC. BEATRIZ GONZALEZ NIETO**  
**ENC. HACIENDA MUNICIPAL**



47 002J

2020


**MUNICIPIO VALLE DE JUÁREZ**  
**CONCILIACIÓN ENTRE LOS EGRESOS PRESUPUESTARIOS Y LOS GASTOS CONTABLES**  
**DEL 1 DE ENERO AL 31 DE DICIEMBRE DE 2020**

| CONCEPTO   | IMPORTE                     |
|--|-----------------------------|
| <b>1. Total de egresos presupuestarios</b>   | <b>69,978,323.25</b>        |
| <b>2. Egresos presupuestarios no contables</b>   | <b>22,945,763.41</b>        |
| 2.1 Materias primas y materiales de producción y comercialización                      | 0.00                        |
| 2.2 Materiales y suministros   | 0.00                        |
| 2.3 Mobiliario y equipo de administración  | 227,225.61                  |
| 2.4 Mobiliario y equipo educacional y recreativo                                       | 27,348.00                   |
| 2.5 Equipo e instrumental médico y de laboratorio                                      | 7,199.98                    |
| 2.6 Vehículos y equipo de transporte   | 127,000.00                  |
| 2.7 Equipo de defensa y seguridad  | 0.00                        |
| 2.8 Maquinaria, otros equipos y herramientas   | 611,700.14                  |
| 2.9 Activos biológicos   | 0.00                        |
| 2.10 Bienes inmuebles  | 600,000.00                  |
| 2.11 Activos intangibles   | 0.00                        |
| 2.12 Obras públicas en bienes de dominio público                                       | 20,526,250.64               |
| 2.13 Obras públicas en bienes propios  | 0.00                        |
| 2.14 Acciones y participaciones de capital   | 0.00                        |
| 2.15 Compra de títulos y valores   | 0.00                        |
| 2.16 Concesión de préstamos  | 0.00                        |
| 2.17 Inversiones en fideicomisos, mandatos y otros análogos                            | 0.00                        |
| 2.18 Provisiones para contingencias y otras erogaciones especiales                     | 0.00                        |
| 2.19 Amortización de la deuda pública  | 819,039.04                  |
| 2.20 Adeudos de ejercicios fiscales anteriores (ADEFAS)                                | 0.00                        |
| 2.21 Otros egresos presupuestales no contables   | 0.00                        |
| <b>3. Gastos contables no presupuestales</b>   | <b>0.00</b>                 |
| 3.1 Estimaciones, depreciaciones, deterioros, obsolescencias y amortizaciones          | 0.00                        |
| 3.2 Provisiones  | 0.00                        |
| 3.3 Disminución de inventarios   | 0.00                        |
| 3.4 Aumento por insuficiencia de estimaciones por pérdida o deterioro u obsolescencias | 0.00                        |
| 3.5 Aumento por insuficiencia de provisiones   | 0.00                        |
| 3.6 Otros gastos   | 0.00                        |
| 3.7 Otros gastos contables no presupuestales   | 0.00                        |
| <b>4. Total de gastos contables</b>  | <b><u>47,032,559.84</u></b> |

Bajo protesta de decir verdad declaramos que los estados financieros y sus notas, son razonablemente correctos y son responsabilidad del emisor.


  
**ING. JOSÉ MANUEL CHÁVEZ RODRÍGUEZ**  
**PRESIDENTE MUNICIPAL**


  
**LIC. BEATRIZ GONZÁLEZ NIETO**  
**ENC. HACIENDA MUNICIPAL**



**MUNICIPIO VALLE DE JUÁREZ**  
**NOTAS A LOS ESTADOS FINANCIEROS**  
**DE MEMORIA**  
**(CUENTAS DE ORDEN)**  
**DEL 1 DE ENERO AL 31 DE DICIEMBRE DE 2020**

| <b>CUENTAS DE ORDEN</b>                           |                 |                 |
|---|-----------------|-----------------|
| <b>PRESUPUESTARIAS</b>                            |                 |                 |
| <b>LEY DE INGRESOS</b>                            |                 |                 |
| LEY DE INGRESOS ESTIMADA                          | \$47,409,742.00 | \$40,434,101.00 |
| LEY DE INGRESOS POR EJECUTAR                      | \$9,012,453.69  | \$1,525,597.24  |
| MODIFICACIONES A LA LEY DE INGRESOS ESTIMADA      | \$43,936,315.11 | \$286,952.90    |
| LEY DE INGRESOS DEVENGADA                         | \$82,333,603.42 | \$39,195,456.66 |
| LEY DE INGRESOS RECAUDADA                         | \$82,333,603.42 | \$39,195,456.66 |
| <b>PRESUPUESTO DE EGRESOS</b>                     |                 |                 |
| PRESUPUESTO DE EGRESOS APROBADO                   | \$47,409,742.00 | \$42,806,101.00 |
| PRESUPUESTO DE EGRESOS POR EJERCER                | \$32,965,423.67 | -\$1,859,739.36 |
| MODIFICACIONES AL PRESUPUESTO DE EGRESOS APROBADO | \$62,030,330.21 | -\$1,917,612.97 |
| PRESUPUESTO DE EGRESOS COMPROMETIDO               | \$76,484,648.54 | \$40,888,487.96 |
| PRESUPUESTO DE EGRESOS DEVENGADO                  | \$69,978,323.25 | \$39,761,389.08 |
| PRESUPUESTO DE EGRESOS EJERCIDO                   | \$69,978,323.25 | \$39,761,389.08 |
| PRESUPUESTO DE EGRESOS PAGADO                     | \$69,978,323.25 | \$39,761,389.08 |


  
 2018  
**ING. JOSÉ MANUEL CHÁVEZ**  
**RODRÍGUEZ**  
**PRESIDENTE MUNICIPAL**


  
**LIC. BEATRIZ GONZALEZ NIETO**  
**ENC. HACIENDA MUNICIPAL**



A S E J 2 0 2 0 - 1 3 - 2 5 - 0 6 - 2 0 2 1 - 1



Bajo protesta de decir verdad declaramos que los Estados Financieros y sus Notas son razonablemente correctos y responsabilidad del emisor.

0024

**MUNICIPIO VALLE DE JUÁREZ  
NOTAS A LOS ESTADOS FINANCIEROS  
DE GESTIÓN ADMINISTRATIVA  
DEL 1 DE ENERO AL 31 DE DICIEMBRE DE 2020**

**NOTAS A LOS ESTADOS FINANCIEROS DEL 01 DE ENERO AL 31 DE DICIEMBRE DEL 2020**

**NOTAS DE GESTION ADMINISTRATIVA**

**1.- Organización y Objeto Social**

**a) Ejercicio Fiscal**

Estas notas corresponden al cierre del ejercicio correspondiente del 01 de Enero al 31 de Diciembre de 2020.

**b) Régimen Jurídico**

Organismo con personalidad jurídica y patrimonio propio y se encuentra inscrito en la SHCP bajo el régimen fiscal de personas morales con fines no lucrativos.

**e) Consideraciones Fiscales del ente: revelar el tipo de contribuciones que está obligado a pagar o retener:**

El Municipio de Valle de Juárez está regulado fiscalmente por el título tercero de la ley de impuesto de sobre la renta además tiene las siguientes obligaciones.

Retener y enterar dicho impuestos por honorarios profesionales y arrendamientos a personas físicas

En cuanto al régimen fiscal y laboral del ISR el municipio presenta en tiempo y forma sus declaraciones de Retenciones de ISR por sueldos y salarios

En cuanto al régimen fiscal del PTU, es de aplicación exclusiva de las empresas, por lo tanto no existe la obligación en las Entidades Gubernamentales.

En materia del Impuesto al Valor agregado, el municipio no está obligado al entero de dicho impuesto, esto es de acuerdo al art. 15 Frac. IV de la Ley del Impuesto al Valor Agregado.

Por lo que se refiere al impuesto al valor agregado (IVA) el municipio está obligado al pago de este impuesto cuando realice actos o actividades siguientes.

-Enajenación de bienes, excepto bienes muebles usados

-Presten servicios independientes

-Otorguen uso o goce temporal de bienes.

-Importen bienes y servicios

**f) Estructura organizacional básica**

La estructura organizacional del municipio de Valle de Juárez se encuentra autorizada por Cabildo

**g) Fideicomisos, mandatos y análogos de los cuales es fideicomitente o fideicomisario.**

En el ejercicio 2020 el municipio no contó con fideicomisos

**2.- BASES DE PREPARACIÓN DE LOS ESTADOS FINANCIEROS**

a) La elaboración y presentación de los Estados Financieros y sus Notas, atienden a los requerimientos necesarios dentro del marco conceptual del Consejo Nacional de Armonización Contable (CONAC) y demás leyes aplicables.

b) El registro de las operaciones y la elaboración de los estados financieros se encuentran sustentados técnicamente en los Postulados Básicos de Contabilidad Gubernamental.

c) La institución se apega a las disposiciones establecidas en la Ley General de Contabilidad Gubernamental, en los acuerdos del Consejo Estatal de Armonización Contable, así como la normatividad vigente.

d) en el año 2012 se implementó el Sistema de Contabilidad Gubernamental denominado "Sistema Integral de Información Financiera", que cumple con las características de diseño y operación emitidas por la ley correspondiente, debiendo ser: Único, uniforme e integrador; integra en forma automática la operación contable con el ejercicio presupuestario; afecta los registros considerando la base acumulativa (devengado) de las transacciones; registra de manera automática y por única vez, los momentos contables correspondientes; efectúa la interrelación automática de los clasificadores presupuestarios, la lista de cuentas y el catálogo de bienes que permiten su interrelación automática, efectiva en las cuentas contables el registro de las etapas del presupuesto de egresos en sus diferentes momentos contables: aprobado, modificado, comprometido, devengado, ejercido y pagado.

En lo relativo al ingreso se registran los momentos contables de: estimado, modificado, devengado y recaudado.

**3- POLITICAS DE CONTABILIDAD SIGNIFICATIVAS.**

a) No se realizan operaciones en el extranjero.

- b) No se realizan inversiones en acciones de compañías subsidiarias no consolidadas y asociadas, por lo tanto no existe un método de valuación.
- c) Inventarios no le aplica al ente público
- d) Al no contar con seguridad social por parte de algún instituto, el municipio se hace cargo de esta obligación hacia los trabajadores
- e) dentro de sus políticas de control interno, realiza provisiones a corto plazo por el concepto de aguinaldo para los trabajadores para el ejercicio fiscal 2019, su monto es variado de acuerdo al cálculo mensual realmente pagado por servicios personales.
- f) No se han registrado cambios en políticas contables en el 2019 que afecten de manera retrospectiva o prospectiva en la información financiera.
- g) Las reclasificaciones que se realizan son derivadas y de acuerdo a la normatividad establecida Por el CONAC.
- h) La depuración y cancelación de los saldos son de acuerdo a la normatividad que emita el CONAC y avalados por la junta de Cabildo.

**4- POSICION EN MONEDA EXTRANJERA Y PROTECCION POR RIESGO CAMBIARIO**

Esta Entidad no tiene ningún tipo de operación en moneda extranjera.

**5- REPORTE ANALITICO DEL ACTIVO**

El método de depreciación, deterioro o amortización aplicables en los diferentes tipos de activos.

**6- FIDEICOMISOS, MANDATOS Y ANALOGOS**

El municipio no maneja fideicomisos, mandatos y cualquier análogo en 2020.

**7- REPORTE DE LA RECAUDACION**

El municipio de Valle de Juárez obtiene recaudación por conceptos diversos establecidos en su Ley de Ingresos para el ejercicio 2020, cabe mencionar que estos son recaudados de acuerdo a las tarifas que marca la citada Ley.

**8- INFORMACION SOBRE LA DEUDA Y EL REPORTE Analítico DE LA DEUDA.**

El registro de la deuda es de acuerdo a las Normas establecidas en la Ley de Disciplina Financiera, así como lo establece el CONAC en sus diversos ordenamientos.

**9- CALIFICACIONES OTORGADAS.**

450000

Esta nota no le aplica al ente público, ya que no cuenta con registros en las cuentas aplicables.

**10- PROCESO DE MEJORA.**

Se realiza su presupuesto de egresos con la herramienta de Presupuesto basado en Resultados (Pbro.) la cual es una metodología que permite mejorar la calidad del gasto público y promover una adecuada rendición de cuentas, estableciendo objetivos, metas e indicadores en proceso secuencial, a efecto de hacer más eficiente la asignación de recursos, considerando la evaluación de los resultados alcanzados y la manera en que las dependencias y entidades ejercen los recursos económicos, de conformidad con lo establecido en el artículo 134 de la Constitución Política de los Estados Unidos Mexicanos.

**11- INFORMACION POR SEGMENTOS.**


Esta nota no le aplica al ente público, ya que no cuenta con operaciones segmentadas.


**12- EVENTOS POSTERIORES AL CIERRE.**

A la fecha, no existen eventos posteriores que afecten económicamente los Estados Financieros que se presentan.

**13- PARTES RELACIONADAS.**

No existen partes relacionadas que pudieran ejercer influencia sin iniciativa para la toma de decisiones financieras y operativas.

  
**ING. JOSÉ MANUEL CHÁVEZ  
RODRÍGUEZ**  
**PRESIDENTE MUNICIPAL**

  
**LIC. BEATRIZ GONZALEZ NIETO**  
**ENC. HACIENDA MUNICIPAL**




Bajo protesta de decir verdad declaramos que los Estados Financieros y sus Notas son razonablemente correctos y responsabilidad del emisor.

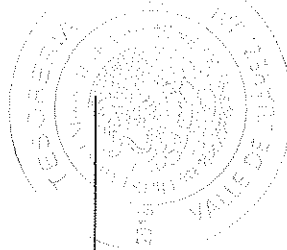
**MUNICIPIO VALLE DE JUÁREZ**  
**ESTADO ANALÍTICO DEL ACTIVO**  
**DEL 1 DE ENERO AL 31 DE DICIEMBRE DE 2020**

| CONCEPTO  | SALDO INICIAL         | CARGO DEL PERIODO     | ABONO DEL PERIODO     | SALDO FINAL           | VARIACIÓN DEL PERIODO |
|---|-----------------------|-----------------------|-----------------------|-----------------------|-----------------------|
| <b>Activo</b>   | <b>246,862,273.27</b> | <b>196,751,542.12</b> | <b>162,577,680.90</b> | <b>281,036,134.49</b> | <b>34,173,861.22</b>  |
| <b>Activo circulante</b>                                      | <b>1,704,214.66</b>   | <b>174,624,817.75</b> | <b>162,577,680.90</b> | <b>13,751,351.51</b>  | <b>12,047,136.85</b>  |
| Efectivo y equivalentes                                       | 1,679,839.84          | 91,227,759.34         | 79,640,790.71         | 13,266,808.47         | 11,586,968.63         |
| Derechos a recibir efectivo o equivalentes                    | 3,402.31              | 82,344,856.41         | 82,341,565.19         | 6,693.53              | 3,291.22              |
| Derechos a recibir bienes o servicios                         | 10,537.79             | 1,034,925.00          | 595,325.00            | 450,137.79            | 439,600.00            |
| Inventarios   | 0.00                  | 0.00                  | 0.00                  | 0.00                  | 0.00                  |
| Almacenes   | 0.00                  | 0.00                  | 0.00                  | 0.00                  | 0.00                  |
| Estimación por pérdida o deterioro de activos circulantes     | 0.00                  | 0.00                  | 0.00                  | 0.00                  | 0.00                  |
| Otros activos circulantes                                     | 10,434.72             | 17,277.00             | 0.00                  | 27,711.72             | 17,277.00             |
| <b>Activo no circulante</b>                                   | <b>245,158,058.61</b> | <b>22,126,724.37</b>  | <b>0.00</b>           | <b>267,284,782.98</b> | <b>22,126,724.37</b>  |
| Inversiones financieras a largo plazo                         | 0.00                  | 0.00                  | 0.00                  | 0.00                  | 0.00                  |
| Derechos a recibir efectivo o equivalentes a largo plazo      | 0.00                  | 0.00                  | 0.00                  | 0.00                  | 0.00                  |
| Bienes inmuebles, infraestructura y construcciones en proceso | 235,851,908.88        | 21,126,250.64         | 0.00                  | 256,978,159.52        | 21,126,250.64         |
| Bienes muebles  | 9,247,753.69          | 1,000,473.73          | 0.00                  | 10,248,227.42         | 1,000,473.73          |
| Activos intangibles   | 58,396.04             | 0.00                  | 0.00                  | 58,396.04             | 0.00                  |
| Depreciación, deterioro y amortización acumulada de bienes    | 0.00                  | 0.00                  | 0.00                  | 0.00                  | 0.00                  |
| Activos diferidos   | 0.00                  | 0.00                  | 0.00                  | 0.00                  | 0.00                  |
| Estimación por pérdida o deterioro de activos no circulantes  | 0.00                  | 0.00                  | 0.00                  | 0.00                  | 0.00                  |
| Otros activos no circulantes                                  | 0.00                  | 0.00                  | 0.00                  | 0.00                  | 0.00                  |


Bajo protesta de decir verdad declaramos que los estados financieros y sus notas, son razonablemente correctos y son responsabilidad del emisor.



**ING. JOSÉ MANUEL CHÁVEZ RODRÍGUEZ**  
**PRESIDENTE MUNICIPAL**



**LIC. BEATRIZ GONZÁLEZ NIETO**  
**ENC. HACIENDA MUNICIPAL**



0024

0000

**MUNICIPIO VALLE DE JUÁREZ**  
**ESTADO DE ACTIVIDADES**  
**DEL 1 DE ENERO AL 31 DE DICIEMBRE DE 2020**

| CTA.         | DESCRIPCIÓN   | 2020                | 2019                |
|--------------|---|---------------------|---------------------|
| <b>40000</b> | <b>INGRESOS Y OTROS BENEFICIOS</b>  |                     |                     |
| <b>41000</b> | <b>INGRESOS DE GESTIÓN</b>  | <b>8,731,291.53</b> | <b>6,978,107.31</b> |
| <b>41100</b> | <b>IMPUESTOS</b>  | <b>2,549,145.11</b> | <b>2,268,464.21</b> |
| 41110        | Impuestos sobre los ingresos  | 0.00                | 20,883.65           |
| 41110-1      | Impuestos sobre espectáculos públicos   | 0.00                | 20,883.65           |
| 41120        | Impuestos sobre el patrimonio   | 2,475,753.96        | 2,161,241.63        |
| 41120-1      | Impuesto predial  | 1,903,875.44        | 1,678,703.04        |
| 41120-2      | Impuestos sobre transmisiones patrimoniales   | 571,878.52          | 482,538.59          |
| 41120-3      | Impuestos sobre negocios jurídicos  | 0.00                | 0.00                |
| 41130        | Impuestos sobre la producción, el consumo y las transacciones   | 0.00                | 0.00                |
| 41140        | Impuestos al comercio exterior  | 0.00                | 0.00                |
| 41150        | Impuestos sobre nóminas y asimilables   | 0.00                | 0.00                |
| 41160        | Impuestos ecológicos  | 0.00                | 0.00                |
| 41170        | Accesorios de impuestos   | 73,391.15           | 86,338.93           |
| 41170-1      | Recargos  | 73,391.15           | 86,338.93           |
| 41170-2      | Actualizaciones   | 0.00                | 0.00                |
| 41170-3      | Multas  | 0.00                | 0.00                |
| 41170-4      | Gastos de ejecución   | 0.00                | 0.00                |
| 41170-5      | Otros no especificados  | 0.00                | 0.00                |
| 41180        | Impuestos no comprendidos en la ley de ingresos vigente, causados en ejercicios fiscales anteriores pendientes de liquidar o pago         | 0.00                | 0.00                |
| 41180-1      | Impuestos no comprendidos en la ley de ingresos vigente, causados en ejercicios fiscales anteriores pendientes de liquidar o pago         | 0.00                | 0.00                |
| 41190        | Otros impuestos   | 0.00                | 0.00                |
| 41190-1      | Otros impuestos   | 0.00                | 0.00                |
| <b>41200</b> | <b>CUOTAS Y APORTACIONES DE SEGURIDAD SOCIAL</b>  | <b>0.00</b>         | <b>0.00</b>         |
| 41210        | Aportaciones para fondos de vivienda  | 0.00                | 0.00                |
| 41220        | Cuotas para la seguridad social   | 0.00                | 0.00                |
| 41230        | Cuotas de ahorro para el retiro   | 0.00                | 0.00                |
| 41240        | Accesorios de cuotas y aportaciones de seguridad social   | 0.00                | 0.00                |
| 41290        | Otras cuotas y aportaciones para la seguridad social  | 0.00                | 0.00                |
| <b>41300</b> | <b>CONTRIBUCIONES DE MEJORAS</b>  | <b>0.00</b>         | <b>0.00</b>         |
| 41310        | Contribuciones de mejoras por obras públicas  | 0.00                | 0.00                |
| 41310-1      | Contribuciones de mejoras por obras públicas  | 0.00                | 0.00                |
| 41320        | Contribuciones de mejoras no comprendidas en la ley de ing. vigente, causadas en ejercicios fiscales anteriores pendientes de liq. o pago | 0.00                | 0.00                |
| 41320-1      | Contribuciones de mejoras no comprendidas en la ley de ing. vigente, causadas en ejercicios fiscales anteriores pendientes de liq. o pago | 0.00                | 0.00                |
| <b>41400</b> | <b>DERECHOS</b>   | <b>4,781,031.67</b> | <b>3,692,802.81</b> |
| 41410        | Derechos por el uso, goce, aprovechamiento o explotación de bienes de dominio público   | 70,373.00           | 592,491.00          |
| 41410-1      | Derechos por el uso del piso  | 25,030.00           | 374,820.00          |
| 41410-2      | Derechos por el uso de los estacionamientos   | 0.00                | 0.00                |
| 41410-3      | Derechos de uso de cementerios y panteones municipales  | 0.00                | 0.00                |
| 41410-4      | Derechos de concesiones y demás inmuebles de propiedad municipal  | 45,343.00           | 217,671.00          |
| 41420        | Derechos a los hidrocarburos (derogada)   | 0.00                | 0.00                |
| 41430        | Derechos por prestación de servicios  | 4,642,995.67        | 3,065,570.81        |
| 41430-1      | Derechos de licencias y permisos de giros   | 236,440.00          | 197,911.54          |
| 41430-2      | Derechos de licencias y permisos de anuncios  | 0.00                | 155,635.00          |
| 41430-3      | Derechos de licencias de construcción, reconstrucción, reparación o demolición de obras   | 24,026.31           | 51,576.00           |
| 41430-4      | Derechos de regularizaciones de los registros de obra   | 0.00                | 0.00                |
| 41430-5      | Derechos de alineamiento, designación de número oficial e inspección  | 2,360.00            | 3,403.00            |
| 41430-6      | Derechos de licencias de cambio de régimen de propiedad y urbanización  | 448,114.88          | 262,478.69          |
| 41430-7      | Derechos de servicios de obra   | 200,706.00          | 229,553.34          |
| 41430-8      | Derechos de servicios de sanidad  | 0.00                | 146.00              |
| 41430-9      | Derechos de servicio de limpieza, recolección, traslado, tratamiento y disposición final de residuos                                      | 0.00                | 9,150.00            |
| 41430-10     | Derechos de agua potable, drenaje, alcantarillado, tratamiento y disposición final de aguas residuales                                    | 2,773,273.81        | 1,745,918.06        |
| 41430-11     | Derechos del rastro   | 732,316.00          | 99,478.14           |
| 41430-12     | Derechos del registro civil   | 11,523.00           | 89,389.00           |
| 41430-13     | Derechos de las certificaciones   | 149,346.00          | 161,094.00          |
| 41430-14     | Derechos de los servicios de catastro   | 64,889.67           | 59,838.04           |
| 41440        | Accesorios de derecho   | 67,663.00           | 34,741.00           |
| 41440-1      | Recargos  | 67,663.00           | 34,741.00           |
| 41440-2      | Actualizaciones   | 0.00                | 0.00                |
| 41440-3      | Multas  | 0.00                | 0.00                |
| 41440-4      | Gastos de ejecución   | 0.00                | 0.00                |
| 41440-5      | Otros no especificados  | 0.00                | 0.00                |
| 41450        | Derechos no comprendidos en la ley de ingresos vigente, causados en ejercicios fiscales anteriores pendientes de liquidación o pago       | 0.00                | 0.00                |
| 41450-1      | Derechos no comprendidos en la ley de ingresos vigente, causados en ejercicios fiscales anteriores pendientes de liquidación o pago       | 0.00                | 0.00                |
| 41490        | Otros derechos  | 0.00                | 0.00                |
| 41490-1      | Otros derechos  | 0.00                | 0.00                |
| <b>41500</b> | <b>PRODUCTOS</b>  | <b>1,382,139.55</b> | <b>790,842.00</b>   |
| 41510        | Productos   | 1,382,139.55        | 790,842.00          |
| 41510-1      | Uso, goce, aprovechamiento o explotación de bienes de dominio privado   | 1,117,451.49        | 629,543.00          |
| 41510-2      | Productos diversos  | 264,688.06          | 161,299.00          |
| 41520        | Enajenación de bienes muebles no sujetos a ser inventariados (derogada)   | 0.00                | 0.00                |
| 41530        | Accesorios de productos (derogada)  | 0.00                | 0.00                |
| 41540        | Productos no comprendidos en la ley de ingresos vigente, causados en ejercicios fiscales anteriores pendientes de liquidación o pago      | 0.00                | 0.00                |
| 41540-1      | Productos no comprendidos en la ley de ingresos vigente, causados en ejercicios fiscales anteriores pendientes de liquidación o pago      | 0.00                | 0.00                |
| 41590        | Otros productos que generan ingresos corrientes (derogada)  | 0.00                | 0.00                |
| <b>41600</b> | <b>APROVECHAMIENTOS</b>   | <b>18,975.20</b>    | <b>24,998.29</b>    |
| 41610        | Incentivos derivados de la colaboración fiscal (derogada)   | 0.00                | 0.00                |
| 41620        | Multas  | 0.00                | 500.00              |
| 41620-1      | Multas  | 0.00                | 500.00              |
| 41630        | Indemnizaciones   | 0.00                | 0.00                |

1100

**MUNICIPIO VALLE DE JUÁREZ**  
**ESTADO DE ACTIVIDADES**  
**DEL 1 DE ENERO AL 31 DE DICIEMBRE DE 2020**

| CTA.      | DESCRIPCIÓN   | 2020          | 2019              |
|-----------|---|---------------|-------------------|
| 41630-1   | Indemnizaciones   | 0.00          | 0.00              |
| 41640     | Reintegros  | 0.00          | 0.00              |
| 41640-1   | Reintegros  | 0.00          | 0.00              |
| 41650     | Aprovechamientos provenientes de obras públicas   | 0.00          | 0.00              |
| 41640-1   | Aprovechamientos provenientes de obras públicas   | 0.00          | 0.00              |
| 41660     | Aprovechamientos no comprendidos en la ley de ing. vigente, causados en ejercicios fiscales anteriores pendientes de liquidación o pago                     | 0.00          | 0.00              |
| 41640-1   | Aprovechamientos no comprendidos en la ley de ing. vigente, causados en ejercicios fiscales anteriores pendientes de liquidación o pago                     | 0.00          | 0.00              |
| 41670     | Aprovechamientos por aportaciones y cooperaciones (derogada)  | 0.00          | 0.00              |
| 41680     | Accesorios de aprovechamiento   | 0.00          | 0.00              |
| 41680-1   | Recargos  | 0.00          | 0.00              |
| 41680-2   | Actualizaciones   | 0.00          | 0.00              |
| 41680-3   | Multas  | 0.00          | 0.00              |
| 41680-4   | Gastos de ejecución   | 0.00          | 0.00              |
| 41680-5   | Otros no especificados  | 0.00          | 0.00              |
| 41690     | Otros aprovechamientos  | 18,975.20     | 24,498.29         |
| 41690-1   | Otros aprovechamientos  | 18,975.20     | 24,498.29         |
| 41700     | <b>INGRESOS POR VENTAS DE BIENES Y PRESTACIÓN DE SERVICIOS</b>  | <b>0.00</b>   | <b>201,000.00</b> |
| 41710     | Ingresos por venta de bienes y prestación de servicios de instituciones públicas de seguridad social  | 0.00          | 201,000.00        |
| 41710-1   | Ingresos por venta de bienes y prestación de servicios de instituciones públicas de seguridad social  | 0.00          | 201,000.00        |
| 41720     | Ingresos por venta de bienes y prestación de servicios de empresas productivas del estado   | 0.00          | 0.00              |
| 41730     | Ingresos por venta de bienes y prestación de servicios de entidades paraestatales y fideicomisos no empresariales y no financieros                          | 0.00          | 0.00              |
| 41730-1   | Ingresos por venta de bienes y prestación de servicios de entidades paraestatales y fideicomisos no empresariales y no financieros                          | 0.00          | 0.00              |
| 41740     | Ingresos por venta de bienes y prestación de servicios de entidades paraestatales empresariales no financieras con participación estatal mayoritaria        | 0.00          | 0.00              |
| 750       | Ing. por vta. de bienes y prestación de servicios de entidades paraestatales empresariales financieras monetarias con participación estatal mayoritaria     | 0.00          | 0.00              |
| +1760     | Ing. por vta. de bienes y prestación de servicios de entidades paraestatales empresariales financ. no monetarias con participación estatal mayoritaria      | 0.00          | 0.00              |
| 41770     | Ingresos por venta de bienes y prestación de servicios de fideicomisos financieros públicos con participación estatal mayoritaria                           | 0.00          | 0.00              |
| 41770-1   | Ingresos por venta de bienes y prestación de servicios de fideicomisos financieros públicos con participación estatal mayoritaria                           | 0.00          | 0.00              |
| 41780     | Ingresos por venta de bienes y prestación de servicios de los poderes legislativo y judicial, y de los órganos autónomos                                    | 0.00          | 0.00              |
| 41900     | ING. NO COM. EN LAS FRAC. DE LA LEY DE ING. CAUSADOS EN EJERC. FISC. ANTERIORES PENDIENTES DE LIQ. O PAGO (DEROGADO)  | 0.00          | 0.00              |
| 41910     | Impuestos no comprendidos en las frac. de la ley de ingresos causados en ejercicios fiscales anteriores pendientes de liquidación o pago (derogada)         | 0.00          | 0.00              |
| 41920     | Contrib. de mejo., derech., produc. y aprovecha. no comprend. en las fracc. de la ley de ing. causad. en ejerc. fisc. ante. pend. de liq. o pago (derogada) | 0.00          | 0.00              |
| 42000     | PART. APORT. CONV. INCEN. DERIV. DE LA COLAB. FISC. FONDOS DISTINTOS DE APORT. TRANSF. ASIG. SUB Y SUBVE. Y PENS. Y JUB.                                    | 73,602,311.89 | 30,509,252.11     |
| 42100     | PARTIC. APORT. CONVENIOS, INCENTIVOS DERIVADOS DE LA COLABORACIÓN FISCAL Y FONDOS DISTINTOS DE APORTACIONES.  | 73,602,311.89 | 30,509,252.11     |
| 42110     | Participaciones   | 49,326,798.91 | 20,217,706.12     |
| 42110-1   | Fondo general de participaciones (federal)  | 49,326,798.91 | 20,217,706.12     |
| 42110-2   | Fondo de fomento municipal (federal)  | 0.00          | 0.00              |
| 42110-3   | Fondo de fiscalización y recaudación (federal)  | 0.00          | 0.00              |
| 42110-4   | Fondo de compensación (federal)   | 0.00          | 0.00              |
| 42110-5   | Fondo de extracción de hidrocarburos (federal)  | 0.00          | 0.00              |
| 42110-6   | Impuesto especial sobre producción y servicios (federal)  | 0.00          | 0.00              |
| 42110-7   | 0.136% de la recaudación federal participable (federal)   | 0.00          | 0.00              |
| 42110-8   | 3.17% sobre extracción de petróleo (federal)  | 0.00          | 0.00              |
| 42110-9   | Gasolinas y diésel (federal)  | 0.00          | 0.00              |
| 42110-10  | Fondo del impuesto sobre la renta (federal)   | 0.00          | 0.00              |
| 42110-11  | Fondo de estabilización de los ingresos de las entidades federativas (federal)  | 0.00          | 0.00              |
| 42110-12  | Participaciones del estado  | 0.00          | 0.00              |
| 42120     | Aportaciones  | 8,259,031.05  | 7,464,579.71      |
| 42120-1   | Fondo de aportaciones para la infraestructura social municipal  | 4,389,650.06  | 3,714,353.16      |
| 42120-2   | Fondo de aportaciones para el fortalecimiento municipal   | 3,869,380.99  | 3,750,226.55      |
| 42130     | Convenios   | 15,684,935.00 | 2,826,966.28      |
| 42130-1   | Convenios de protección social en salud   | 0.00          | 0.00              |
| 42130-2   | Convenios de descentralizados   | 0.00          | 0.00              |
| 42130-3   | Convenio de reasignación  | 0.00          | 0.00              |
| 42130-456 | Otros convenios y subsidios   | 15,684,935.00 | 2,826,966.28      |
| 42140     | Incentivos derivados de la colaboración fiscal  | 331,546.93    | 0.00              |
| 42140-1   | Tenencia o uso de vehículos   | 384.59        | 0.00              |
| 42140-2   | Fondo de compensación ISAN  | 119,517.05    | 0.00              |
| 42140-3   | Impuesto sobre automóviles nuevos   | 211,645.29    | 0.00              |
| 42140-4   | Fondo de compensación de repecos-intermedios  | 0.00          | 0.00              |
| 42140-5   | Otros incentivos económicos   | 0.00          | 0.00              |
| 42150     | Fondos distintos de aportaciones  | 0.00          | 0.00              |
| 42150-1   | Fondo para entidades federativas y municipios productores de hidrocarburos  | 0.00          | 0.00              |
| 42150-2   | Fondo minero  | 0.00          | 0.00              |
| 42200     | TRANSFERENCIAS, ASIGNACIONES, SUBSIDIOS Y SUBVENCIONES, PENSIONES Y JUBILACIONES  | 0.00          | 0.00              |
| 42210     | Transferencias y asignaciones   | 0.00          | 0.00              |
| 42210-12  | Transferencias y asignaciones   | 0.00          | 0.00              |
| 42220     | Transferencias del sector público (derogada)  | 0.00          | 0.00              |
| 42230     | Subsidios y subvenciones  | 0.00          | 0.00              |
| 42230-12  | Subsidios y subvenciones  | 0.00          | 0.00              |
| 42240     | Ayudas sociales (derogada)  | 0.00          | 0.00              |
| 42250     | Pensiones y jubilaciones  | 0.00          | 0.00              |
| 42250-1   | Pensiones y jubilaciones  | 0.00          | 0.00              |
| 42260     | Transferencias del exterior (derogada)  | 0.00          | 0.00              |
| 42270     | Transferencias del fondo mexicano del petróleo para la estabilización y el desarrollo   | 0.00          | 0.00              |
| 42270-1   | Transferencias del fondo mexicano del petróleo para la estabilización y el desarrollo   | 0.00          | 0.00              |
| 43000     | <b>OTROS INGRESOS Y BENEFICIOS</b>  | <b>0.00</b>   | <b>0.00</b>       |
| 43100     | <b>INGRESOS FINANCIEROS</b>   | <b>0.00</b>   | <b>0.00</b>       |
| 43110     | Intereses ganados de títulos, valores y demás instrumentos financieros  | 0.00          | 0.00              |
| 43190     | Otros ingresos financieros  | 0.00          | 0.00              |
| 43200     | <b>INCREMENTO POR VARIACIÓN DE INVENTARIOS</b>  | <b>0.00</b>   | <b>0.00</b>       |
| 43210     | Incremento por variación de inventarios de mercancías para venta  | 0.00          | 0.00              |



2020

**MUNICIPIO VALLE DE JUÁREZ**  
**ESTADO DE ACTIVIDADES**  
**DEL 1 DE ENERO AL 31 DE DICIEMBRE DE 2020**

| CTA.    | DESCRIPCIÓN  | 2020                 | 2019                 |
|---------|--|----------------------|----------------------|
| 43220   | Incremento por variación de inventarios de mercancías terminadas   | 0.00                 | 0.00                 |
| 43230   | Incremento por variación de inventarios de mercancías en proceso de elaboración                                | 0.00                 | 0.00                 |
| 43240   | Incremento por variación de inventarios de materias primas, materiales y suministros para producción           | 0.00                 | 0.00                 |
| 43250   | Incremento por variación de almacén de mercancías primas, materiales y suministros de consumo                  | 0.00                 | 0.00                 |
| 43300   | DISMINUCIÓN DEL EXCESO DE ESTIMACIONES POR PÉRDIDA O DETERIORO U OBSOLESCENCIA                                 | 0.00                 | 0.00                 |
| 43310   | Disminución del Exceso de Estimaciones por Pérdida o Deterioro u Obsolescencia                                 | 0.00                 | 0.00                 |
| 43400   | DISMINUCIÓN DEL EXCESO DE PROVISIONES  | 0.00                 | 0.00                 |
| 43410   | Disminución del exceso de provisiones  | 0.00                 | 0.00                 |
| 43900   | OTROS INGRESOS Y BENEFICIOS VARIOS   | 0.00                 | 0.00                 |
| 43910   | Otros ingresos de ejercicios anteriores (derogada)   | 0.00                 | 0.00                 |
| 43920   | Bonificaciones y descuentos obtenidos  | 0.00                 | 0.00                 |
| 43930   | Diferencias por tipo de cambio a favor   | 0.00                 | 0.00                 |
| 43940   | Diferencias de cotizaciones a favor en valores negociables   | 0.00                 | 0.00                 |
| 43950   | Resultado por posición monetaria   | 0.00                 | 0.00                 |
| 43960   | Utilidades por participación patrimonial   | 0.00                 | 0.00                 |
| 43970   | Diferencias por reestructuración de deuda pública a favor  | 0.00                 | 0.00                 |
| 43990   | Otros ingresos y beneficios varios   | 0.00                 | 0.00                 |
|         | <b>TOTAL DE INGRESOS</b>   | <b>82,333,603.42</b> | <b>37,487,359.42</b> |
| 50000   | <b>GASTOS Y OTRAS PÉRDIDAS</b>   |                      |                      |
| 51000   | <b>GASTOS DE FUNCIONAMIENTO</b>  | <b>39,394,524.68</b> | <b>29,090,136.48</b> |
| 51100   | <b>SERVICIOS PERSONALES</b>  | <b>17,835,707.12</b> | <b>13,307,965.20</b> |
| 51110   | Remuneraciones al personal de carácter permanente  | 8,979,431.00         | 8,738,464.00         |
| 51110-1 | Dietas   | 1,302,698.00         | 1,245,527.00         |
| 51110-2 | Haberes  | 0.00                 | 0.00                 |
| 51110-3 | Sueldos base al personal permanente  | 7,676,733.00         | 7,492,937.00         |
| 51110-4 | Remuneraciones por adscripción laboral en el extranjero  | 0.00                 | 0.00                 |
| 51120   | Remuneraciones al personal de carácter transitorio   | 6,599,471.12         | 3,277,810.50         |
| 51120-1 | Honorarios asimilables a salarios  | 0.00                 | 0.00                 |
| 51120-2 | Sueldos base al personal eventual  | 6,599,471.12         | 3,277,810.50         |
| 51120-3 | Retribuciones por servicios de carácter social   | 0.00                 | 0.00                 |
| 51120-4 | Retribución a los representantes de los trabajadores y de los patronos en la Junta de Conciliación y Arbitraje | 0.00                 | 0.00                 |
| 51130   | Remuneraciones adicionales y especiales  | 1,356,323.00         | 1,206,479.95         |
| 51130-1 | Primas por años de servicios efectivos prestados   | 45,000.00            | 11,062.00            |
| 51130-2 | Primas de vacaciones, dominical y gratificación de fin de año  | 1,263,323.00         | 1,129,467.95         |
| 51130-3 | Horas extraordinarias  | 48,000.00            | 65,950.00            |
| 51130-4 | Compensaciones   | 0.00                 | 0.00                 |
| 51130-5 | Sobrehaberes   | 0.00                 | 0.00                 |
| 51130-6 | Asignaciones de técnico, de manda, por comisión, de vuelo y de técnico especial                                | 0.00                 | 0.00                 |
| 51130-7 | Honorarios especiales  | 0.00                 | 0.00                 |
| 51130-8 | Participaciones por vigilancia en el cumplimiento de la leyes y custodia de valores                            | 0.00                 | 0.00                 |
| 51140   | Seguridad social   | 0.00                 | 0.00                 |
| 51140-1 | Aportaciones de seguridad social   | 0.00                 | 0.00                 |
| 51140-2 | Aportaciones a fondos de vivienda  | 0.00                 | 0.00                 |
| 51140-3 | Aportaciones al sistema para el retiro   | 0.00                 | 0.00                 |
| 51140-4 | Aportaciones para seguros  | 0.00                 | 0.00                 |
| 51150   | Otras prestaciones sociales y económicas   | 88,482.00            | 77,210.75            |
| 51150-1 | Cuotas para el fondo de ahorro y fondo de trabajo  | 0.00                 | 0.00                 |
| 51150-2 | Indemnizaciones  | 6,000.00             | 11,410.75            |
| 51150-3 | Prestaciones y haberes de retiro   | 0.00                 | 65,800.00            |
| 51150-4 | Prestaciones contractuales   | 82,482.00            | 0.00                 |
| 51150-5 | Apoyos a la capacitación de los servidores públicos  | 0.00                 | 0.00                 |
| 51150-6 | Otras prestaciones sociales y económicas   | 0.00                 | 0.00                 |
| 51160   | Pago de estímulos a servidores públicos  | 12,000.00            | 8,000.00             |
| 51160-1 | Estímulos  | 12,000.00            | 8,000.00             |
| 51160-2 | Recompensas  | 0.00                 | 0.00                 |
| 51200   | <b>MATERIALES Y SUMINISTROS</b>  | <b>13,516,182.76</b> | <b>6,547,674.96</b>  |
| 51210   | Materiales de administración, emisión de documentos y artículos oficiales                                      | 890,905.77           | 446,824.55           |
| 51210-1 | Materiales, útiles y equipos menores de oficina  | 218,433.71           | 197,555.18           |
| 51210-2 | Materiales y útiles de impresión y reproducción  | 0.00                 | 14,400.00            |
| 51210-3 | Material estadístico y geográfico  | 0.00                 | 0.00                 |
| 51210-4 | Materiales, útiles y equipos menores de tecnologías de la información y comunicaciones                         | 141,100.02           | 55,586.25            |
| 51210-5 | Material impreso e información digital   | 0.00                 | 0.00                 |
| 51210-6 | Material de limpieza   | 442,189.84           | 140,323.20           |
| 51210-7 | Materiales y útiles de enseñanza   | 5,285.00             | 0.00                 |
| 51210-8 | Materiales para el registro e identificación de bienes y personas  | 83,897.20            | 38,959.92            |
| 51220   | Alimentos y utensilios   | 357,978.82           | 298,541.45           |
| 51220-1 | Productos alimenticios para personas   | 348,298.82           | 298,541.45           |
| 51220-2 | Productos alimenticios para animales   | 0.00                 | 0.00                 |
| 51220-3 | Utensilios para el servicio de alimentación  | 9,680.00             | 0.00                 |
| 51230   | Materias primas y materiales de producción y comercialización  | 0.00                 | 0.00                 |
| 51230-1 | Productos alimenticios, agropecuarios y forestales adquiridos como materia prima                               | 0.00                 | 0.00                 |
| 51230-2 | Insumos textiles adquiridos como materia prima   | 0.00                 | 0.00                 |
| 51230-3 | Productos de papel, cartón e impresos adquiridos como materia prima  | 0.00                 | 0.00                 |
| 51230-4 | Combustibles, lubricantes, aditivos, carbón y sus derivados adquiridos como materia prima                      | 0.00                 | 0.00                 |
| 51230-5 | Productos químicos, farmacéuticos y de laboratorio adquiridos como materia prima                               | 0.00                 | 0.00                 |
| 51230-6 | Productos metálicos y a base de minerales no metálicos adquiridos como materia prima                           | 0.00                 | 0.00                 |
| 51230-7 | Productos de cuero, piel, plástico y hule adquiridos como materia prima  | 0.00                 | 0.00                 |
| 51230-8 | Mercancías adquiridas para su comercialización   | 0.00                 | 0.00                 |
| 51230-9 | Otros productos adquiridos como materia prima  | 0.00                 | 0.00                 |
| 51240   | Materiales y artículos de construcción y de reparación   | 4,497,471.21         | 1,841,496.38         |

**MUNICIPIO VALLE DE JUÁREZ**  
**ESTADO DE ACTIVIDADES**  
**DEL 1 DE ENERO AL 31 DE DICIEMBRE DE 2020**

300

| CTA.         | DESCRIPCIÓN   | 2020                | 2019                |
|--------------|---|---------------------|---------------------|
| 51240-1      | Productos minerales no metálicos  | 499,391.94          | 65,274.00           |
| 51240-2      | Cemento y productos de concreto   | 758,865.77          | 204,083.30          |
| 51240-3      | Cal, yeso y productos de yeso   | 77,842.31           | 33,780.02           |
| 51240-4      | Madera y productos de madera  | 51,865.63           | 10,689.32           |
| 51240-5      | Vidrio y productos de vidrio  | 0.00                | 0.00                |
| 51240-6      | Material eléctrico y electrónico  | 1,150,176.17        | 941,887.05          |
| 51240-7      | Artículos metálicos para la construcción  | 247,822.94          | 95,845.60           |
| 51240-8      | Materiales complementarios  | 0.00                | 5,914.04            |
| 51240-9      | Otros materiales y artículos de construcción y reparación   | 1,711,506.45        | 484,023.05          |
| <b>51250</b> | <b>Productos químicos, farmacéuticos y de laboratorio</b>   | <b>301,354.40</b>   | <b>130,452.47</b>   |
| 51250-1      | Productos químicos básicos  | 0.00                | 0.00                |
| 51250-2      | Fertilizantes, pesticidas y otros agroquímicos  | 24,275.00           | 13,882.00           |
| 51250-3      | Medicinas y productos farmacéuticos   | 121,839.40          | 47,827.67           |
| 51250-4      | Materiales, accesorios y suministros médicos  | 0.00                | 0.00                |
| 51250-5      | Materiales, accesorios y suministros de laboratorio   | 0.00                | 0.00                |
| 51250-6      | Fibras sintéticas, hules plásticos y derivados  | 0.00                | 0.00                |
| 51250-7      | Otros productos químicos  | 155,240.00          | 68,742.80           |
| <b>51260</b> | <b>Combustibles, lubricantes y aditivos</b>   | <b>5,772,759.64</b> | <b>3,096,525.07</b> |
| 51260-1      | Combustibles, lubricantes y aditivos  | 5,772,759.64        | 3,096,525.07        |
| 51260-2      | Carbón y sus derivados  | 0.00                | 0.00                |
| <b>51270</b> | <b>Vestuario, blancos, prendas de protección y artículos deportivos</b>                             | <b>226,386.25</b>   | <b>112,577.71</b>   |
| 51270-1      | Vestuario y uniformes   | 67,626.18           | 31,355.38           |
| 51270-2      | Prendas de seguridad y protección personal  | 54,950.85           | 0.00                |
| 51270-3      | Artículos deportivos  | 103,809.22          | 79,403.91           |
| 51270-4      | Productos textiles  | 0.00                | 1,818.42            |
| 51270-5      | Blancos y otros productos textiles, excepto prendas de vestir                                       | 0.00                | 0.00                |
| <b>51280</b> | <b>Materiales y suministros para seguridad</b>  | <b>0.00</b>         | <b>0.00</b>         |
| 51280-1      | Sustancias y materiales explosivos  | 0.00                | 0.00                |
| 51280-2      | Materiales de seguridad pública   | 0.00                | 0.00                |
| 51280-3      | Prendas de protección para seguridad pública y nacional   | 0.00                | 0.00                |
| <b>51290</b> | <b>Herramientas, refacciones y accesorios menores</b>   | <b>1,469,326.67</b> | <b>621,257.33</b>   |
| 51290-1      | Herramientas menores  | 250,100.72          | 48,638.07           |
| 51290-2      | Refacciones y accesorios menores de edificios   | 0.00                | 0.00                |
| 51290-3      | Refacciones y accesorios menores de mobiliario y equipo de administración, educacional y recreativo | 0.00                | 0.00                |
| 51290-4      | Refacciones y accesorios menores de equipo de cómputo y tecnologías de la información               | 11,106.32           | 30,110.08           |
| 51290-5      | Refacciones y accesorios menores de equipo e instrumental médico y de laboratorio                   | 0.00                | 0.00                |
| 51290-6      | Refacciones y accesorios menores de equipo de transporte  | 664,422.00          | 536,012.21          |
| 51290-7      | Refacciones y accesorios menores de equipo de defensa y seguridad                                   | 0.00                | 0.00                |
| 51290-8      | Refacciones y accesorios menores de maquinaria y otros equipos                                      | 543,697.63          | 6,496.97            |
| 51290-9      | Refacciones y accesorios menores otros bienes muebles   | 0.00                | 0.00                |
| <b>51300</b> | <b>SERVICIOS GENERALES</b>  | <b>8,842,634.80</b> | <b>9,234,496.32</b> |
| <b>51310</b> | <b>Servicios básicos</b>  | <b>3,844,798.47</b> | <b>4,590,987.45</b> |
| 51310-1      | Energía eléctrica   | 3,714,060.65        | 4,503,632.13        |
| 51310-2      | Gas   | 63,489.36           | 25,109.51           |
| 51310-3      | Agua  | 0.00                | 7,349.99            |
| 51310-4      | Telefonía tradicional   | 53,205.00           | 48,013.00           |
| 51310-5      | Telefonía celular   | 0.00                | 0.00                |
| 51310-6      | Servicios de telecomunicaciones y satélites   | 9,909.04            | 0.00                |
| 51310-7      | Servicios de acceso de Internet, redes y procesamiento de información                               | 1,628.65            | 6,882.82            |
| 51310-8      | Servicios postales y telegráficos   | 515.77              | 0.00                |
| 51310-9      | Servicios integrales y otros servicios  | 1,990.00            | 0.00                |
| <b>51320</b> | <b>Servicios de arrendamiento</b>   | <b>473,612.16</b>   | <b>35,833.40</b>    |
| 51320-1      | Arrendamiento de terrenos   | 180,000.00          | 27,000.00           |
| 51320-2      | Arrendamiento de edificios  | 0.00                | 0.00                |
| 51320-3      | Arrendamiento de mobiliario y equipo de administración, educacional y recreativo                    | 0.00                | 0.00                |
| 51320-4      | Arrendamiento de equipo e instrumental médico y de laboratorio                                      | 0.00                | 0.00                |
| 51320-5      | Arrendamiento de equipo de transporte   | 0.00                | 0.00                |
| 51320-6      | Arrendamiento de maquinaria, otros equipos y herramientas   | 278,334.96          | 0.00                |
| 51320-7      | Arrendamiento de activos intangibles  | 0.00                | 8,833.40            |
| 51320-8      | Arrendamiento financiero  | 0.00                | 0.00                |
| 51320-9      | Otros arrendamientos  | 15,277.20           | 0.00                |
| <b>51330</b> | <b>Servicios profesionales, científicos, técnicos y otros servicios</b>                             | <b>319,652.32</b>   | <b>226,826.55</b>   |
| 51330-1      | Servicios legales, de contabilidad, auditoría y relacionados  | 0.00                | 5,000.00            |
| 51330-2      | Servicios de diseño, arquitectura, ingeniería y actividades relacionadas                            | 55,000.00           | 0.00                |
| 51330-3      | Servicios de consultoría administrativa, procesos, técnica y en tecnologías de la información       | 128,487.40          | 405.00              |
| 51330-4      | Servicios de capacitación   | 0.00                | 15,000.00           |
| 51330-5      | Servicios de investigación científica y desarrollo  | 90,480.00           | 0.00                |
| 51330-6      | Servicios de apoyo administrativo, traducción, fotocopiado e impresión                              | 974.40              | 23,421.56           |
| 51330-7      | Servicios de protección y seguridad   | 0.00                | 0.00                |
| 51330-8      | Servicios de vigilancia   | 0.00                | 0.00                |
| 51330-9      | Servicios profesionales, científicos y técnicos integrales  | 44,710.52           | 182,999.99          |
| <b>51340</b> | <b>Servicios financieros, bancarios y comerciales</b>   | <b>211,655.73</b>   | <b>120,598.31</b>   |
| 51340-1      | Servicios financieros y bancarios   | 16,755.19           | 2,438.36            |
| 51340-2      | Servicios de cobranza, investigación crediticia y similar   | 0.00                | 0.00                |
| 51340-3      | Servicios de recaudación, traslado y custodia de valores  | 0.00                | 0.00                |
| 51340-4      | Seguros de responsabilidad patrimonial y fianzas  | 132,652.54          | 32,300.42           |
| 51340-5      | Seguro de bienes patrimoniales  | 0.00                | 71,369.43           |
| 51340-6      | Almacenaje, envase y embalaje   | 0.00                | 0.00                |
| 51340-7      | Fletes y maniobras  | 62,248.00           | 0.00                |
| 51340-8      | Comisiones por ventas   | 0.00                | 0.00                |

**MUNICIPIO VALLE DE JUÁREZ**  
**ESTADO DE ACTIVIDADES**  
**DEL 1 DE ENERO AL 31 DE DICIEMBRE DE 2020**

1000

| CTA.    | DESCRIPCIÓN   | 2020                | 2019                |
|---------|---|---------------------|---------------------|
| 51340-9 | <i>Servicios financieros, bancarios y comerciales integrales</i>  | 0.00                | 14,490.10           |
| 51350   | <b>Servicios de instalación, reparación, mantenimiento y conservación</b>   | <b>3,088,875.32</b> | <b>1,400,591.77</b> |
| 51350-1 | <i>Conservación y mantenimiento menor de inmuebles</i>  | 965,466.23          | 339,953.14          |
| 51350-2 | <i>Instalación, reparación y mantenimiento de mobiliaria y equipo de administración, educacional y recreativo</i>         | 0.00                | 0.00                |
| 51350-3 | <i>Instalación, reparación y mantenimiento de equipo de cómputo y tecnología de la información</i>                        | 8,570.08            | 46,181.72           |
| 51350-4 | <i>Instalación, reparación y mantenimiento de equipo e instrumental médico y de laboratorio</i>                           | 0.00                | 0.00                |
| 51350-5 | <i>Reparación y mantenimiento de equipo de transporte</i>   | 831,457.35          | 358,016.32          |
| 51350-6 | <i>Reparación y mantenimiento de equipo de defensa y seguridad</i>  | 0.00                | 0.00                |
| 51350-7 | <i>Instalación, reparación y mantenimiento de maquinaria, otros equipos y herramienta</i>                                 | 647,518.19          | 215,205.68          |
| 51350-8 | <i>Servicios de limpieza y manejo de desechos</i>   | 499,887.97          | 420,111.53          |
| 51350-9 | <i>Servicios de jardinería y fumigación</i>   | 135,975.50          | 21,123.38           |
| 51360   | <b>Servicios de comunicación social y publicidad</b>  | <b>209,499.02</b>   | <b>68,934.16</b>    |
| 51360-1 | <i>Difusión por radio, televisión y otros medios de mensajes sobre programas y actividades gubernamentales</i>            | 209,499.02          | 68,934.16           |
| 51360-2 | <i>Difusión por radio, televisión y otros medios de mensajes comerciales para promover la venta de bienes o servicios</i> | 0.00                | 0.00                |
| 51360-3 | <i>Servicios de creatividad, preproducción y producción de publicidad, excepto Internet</i>                               | 0.00                | 0.00                |
| 51360-4 | <i>Servicios de revelado de fotografías</i>   | 0.00                | 0.00                |
| 51360-5 | <i>Servicios de la industria filmica, del sonido y del video</i>  | 0.00                | 0.00                |
| 51360-6 | <i>Servicio de creación y difusión de contenido exclusivamente a través de Internet</i>                                   | 0.00                | 0.00                |
| 51360-7 | <i>Otros servicios de información</i>   | 0.00                | 0.00                |
| 51370   | <b>Servicios de traslado y viáticos</b>   | <b>53,408.59</b>    | <b>58,509.75</b>    |
| 51370-1 | <i>Pasajes aéreos</i>   | 0.00                | 0.00                |
| 51370-2 | <i>Pasajes terrestres</i>   | 0.00                | 0.00                |
| 51370-3 | <i>Pasajes marítimos, lacustres y fluviales</i>   | 0.00                | 0.00                |
| 51370-4 | <i>Autotransporte</i>   | 0.00                | 0.00                |
| 51370-5 | <i>Viáticos en el país</i>  | 53,408.59           | 58,509.75           |
| 51370-6 | <i>Viáticos en el extranjero</i>  | 0.00                | 0.00                |
| 51370-7 | <i>Gastos de instalación y traslado de menaje</i>   | 0.00                | 0.00                |
| 51370-8 | <i>Servicios integrales de traslado y viáticos</i>  | 0.00                | 0.00                |
| 51370-9 | <i>Otros servicios de traslado y hospedaje</i>  | 0.00                | 0.00                |
| 51380   | <b>Servicios oficiales</b>  | <b>631,710.19</b>   | <b>2,507,047.62</b> |
| 51380-1 | <i>Gastos de ceremonial</i>   | 0.00                | 72,429.20           |
| 51380-2 | <i>Gastos de orden social y cultural</i>  | 631,710.19          | 2,434,618.42        |
| 51380-3 | <i>Congresos y convenciones</i>   | 0.00                | 0.00                |
| 51380-4 | <i>Exposiciones</i>   | 0.00                | 0.00                |
| 51380-5 | <i>Gastos de representación</i>   | 0.00                | 0.00                |
| 51390   | <b>Otros servicios generales</b>  | <b>9,423.00</b>     | <b>225,167.31</b>   |
| 51390-1 | <i>Servicios funerarios y de cementerios</i>  | 0.00                | 0.00                |
| 51390-2 | <i>Impuestos y derechos</i>   | 735.00              | 1,331.00            |
| 51390-3 | <i>Impuestos y derechos de importación</i>  | 0.00                | 0.00                |
| 51390-4 | <i>Sentencias y resoluciones por autoridad competente</i>   | 8,688.00            | 223,836.31          |
| 51390-5 | <i>Penas, multas, accesorios y actualizaciones</i>  | 0.00                | 0.00                |
| 51390-6 | <i>Otros gastos por responsabilidades</i>   | 0.00                | 0.00                |
| 51390-7 | <i>Utilidades</i>   | 0.00                | 0.00                |
| 51390-8 | <i>Impuesto sobre nómina y otros que se deriven de una relación laboral</i>   | 0.00                | 0.00                |
| 51390-9 | <i>Otros servicios generales</i>  | 0.00                | 0.00                |
| 52000   | <b>TRANSFERENCIAS, ASIGNACIONES, SUBSIDIOS Y OTRAS AYUDAS</b>   | <b>7,533,548.90</b> | <b>5,952,607.40</b> |
| 52100   | <b>TRANSFERENCIAS INTERNAS Y ASIGNACIONES AL SECTOR PÚBLICO</b>   | <b>0.00</b>         | <b>0.00</b>         |
| 52110   | <b>Asignaciones al sector público</b>   | <b>0.00</b>         | <b>0.00</b>         |
| 52110-1 | <i>Asignaciones presupuestarias al Poder Ejecutivo</i>  | 0.00                | 0.00                |
| 52110-2 | <i>Asignaciones presupuestarias al Poder Legislativo</i>  | 0.00                | 0.00                |
| 52110-3 | <i>Asignaciones presupuestarias al Poder Judicial</i>   | 0.00                | 0.00                |
| 52110-4 | <i>Asignaciones presupuestarias a Organos Autónomos</i>   | 0.00                | 0.00                |
| 52110-5 | <i>Transferencias internas otorgadas a entidades paraestatales no empresariales y no financieras</i>                      | 0.00                | 0.00                |
| 52110-6 | <i>Transferencias internas otorgadas a entidades paraestatales empresariales y no financieras</i>                         | 0.00                | 0.00                |
| 52110-7 | <i>Transferencias internas otorgadas a fideicomisos públicos empresariales y no financieros</i>                           | 0.00                | 0.00                |
| 52110-8 | <i>Transferencias internas otorgadas a instituciones paraestatales públicas financieras</i>                               | 0.00                | 0.00                |
| 52110-9 | <i>Transferencias internas otorgadas a fideicomisos públicos financieros</i>  | 0.00                | 0.00                |
| 52120   | <b>Transferencias internas al sector público</b>  | <b>0.00</b>         | <b>0.00</b>         |
| 52200   | <b>TRANSFERENCIAS AL RESTO DEL SECTOR PÚBLICO</b>   | <b>1,470,000.00</b> | <b>1,440,000.00</b> |
| 52210   | <b>Transferencias a entidades paraestatales</b>   | <b>1,470,000.00</b> | <b>1,440,000.00</b> |
| 52210-1 | <i>Transferencias otorgadas a entidades paraestatales no empresariales y no financieras</i>                               | 1,470,000.00        | 1,440,000.00        |
| 52210-2 | <i>Transferencias otorgadas para entidades paraestatales empresariales y no financieras</i>                               | 0.00                | 0.00                |
| 52210-3 | <i>Transferencias otorgadas para instituciones paraestatales públicas financieras</i>                                     | 0.00                | 0.00                |
| 52220   | <b>Transferencias a entidades federativas y municipios</b>  | <b>0.00</b>         | <b>0.00</b>         |
| 52300   | <b>SUBSIDIOS Y SUBVENCIONES</b>   | <b>0.00</b>         | <b>0.00</b>         |
| 52310   | <b>Subsidios</b>  | <b>0.00</b>         | <b>0.00</b>         |
| 52310-1 | <i>Subsidios a la producción</i>  | 0.00                | 0.00                |
| 52310-2 | <i>Subsidios a la distribución</i>  | 0.00                | 0.00                |
| 52310-3 | <i>Subsidios a la inversión</i>   | 0.00                | 0.00                |
| 52310-4 | <i>Subsidios a la prestación de servicios públicos</i>  | 0.00                | 0.00                |
| 52310-5 | <i>Subsidios para cubrir diferenciales de tasas de interés</i>  | 0.00                | 0.00                |
| 52310-6 | <i>Subsidios a la vivienda</i>  | 0.00                | 0.00                |
| 52310-7 | <i>Subsidios a entidades federativas y municipios</i>   | 0.00                | 0.00                |
| 52310-8 | <i>Otros subsidios</i>  | 0.00                | 0.00                |
| 52320   | <b>Subvenciones</b>   | <b>0.00</b>         | <b>0.00</b>         |
| 52320-1 | <i>Subvenciones al consumo</i>  | 0.00                | 0.00                |
| 52400   | <b>AYUDAS SOCIALES</b>  | <b>5,763,548.90</b> | <b>4,219,407.40</b> |
| 52410   | <b>Ayudas sociales a personas</b>   | <b>5,478,226.87</b> | <b>4,134,447.40</b> |
| 52410-1 | <i>Ayudas sociales a personas</i>   | 5,478,226.87        | 4,134,447.40        |
| 52420   | <b>Becas</b>  | <b>181,500.00</b>   | <b>84,960.00</b>    |

**MUNICIPIO VALLE DE JUÁREZ**  
**ESTADO DE ACTIVIDADES**  
**DEL 1 DE ENERO AL 31 DE DICIEMBRE DE 2020**


0.00


| CTA.    | DESCRIPCIÓN   | 2020              | 2019              |
|---------|---|-------------------|-------------------|
| 52420-1 | Becas y otras ayudas para programas de capacitación   | 181,500.00        | 84,960.00         |
| 52430   | Ayudas sociales a instituciones   | 103,822.03        | 0.00              |
| 52430-1 | Ayudas sociales a instituciones de enseñanza  | 103,822.03        | 0.00              |
| 52430-2 | Ayudas sociales a actividades científicas o académicas  | 0.00              | 0.00              |
| 52430-3 | Ayudas sociales a instituciones sin fines de lucro  | 0.00              | 0.00              |
| 52430-4 | Ayudas sociales a cooperativas  | 0.00              | 0.00              |
| 52430-5 | Ayudas sociales a entidades de interés público  | 0.00              | 0.00              |
| 52440   | Ayudas sociales por desastres naturales y otros siniestros  | 0.00              | 0.00              |
| 52440-1 | Ayudas por desastres naturales y otros siniestros   | 0.00              | 0.00              |
| 52500   | <b>PENSIONES Y JUBILACIONES</b>   | <b>300,000.00</b> | <b>293,200.00</b> |
| 52510   | Pensiones   | 300,000.00        | 293,200.00        |
| 52510-1 | Pensiones   | 300,000.00        | 293,200.00        |
| 52520   | Jubilaciones  | 0.00              | 0.00              |
| 52520-1 | Jubilaciones  | 0.00              | 0.00              |
| 52590   | Otras pensiones y jubilaciones  | 0.00              | 0.00              |
| 52590-1 | Otras pensiones y jubilaciones  | 0.00              | 0.00              |
| 52600   | <b>TRANSFERENCIAS A FIDEICOMISOS, MANDATOS Y CONTRATOS ANÁLOGOS</b>                                 | <b>0.00</b>       | <b>0.00</b>       |
| 52610   | Transferencias a fideicomisos, mandatos y contratos análogos al gobierno                            | 0.00              | 0.00              |
| 52610-1 | Transferencias a fideicomisos del Poder Ejecutivo   | 0.00              | 0.00              |
| 52610-2 | Transferencias a fideicomisos del Poder Legislativo   | 0.00              | 0.00              |
| 52610-3 | Transferencias a fideicomisos del Poder Judicial  | 0.00              | 0.00              |
| 52620   | Transferencias a fideicomisos, mandatos y contratos análogos a entidades paraestatales              | 0.00              | 0.00              |
| 52610-1 | Transferencias a fideicomisos públicos de entidades paraestatales no empresariales y no financieras | 0.00              | 0.00              |
| 52610-2 | Transferencias a fideicomisos públicos de entidades paraestatales empresariales y no financieras    | 0.00              | 0.00              |
| 52610-3 | Transferencias a fideicomisos de instituciones públicas financieras                                 | 0.00              | 0.00              |
| 52610-4 | Otras transferencias a fideicomisos   | 0.00              | 0.00              |
| 52700   | <b>TRANSFERENCIAS A LA SEGURIDAD SOCIAL</b>   | <b>0.00</b>       | <b>0.00</b>       |
| 52710   | Transferencias por obligaciones de ley  | 0.00              | 0.00              |
| 52710-1 | Transferencias por obligación de ley  | 0.00              | 0.00              |
| 52800   | <b>DONATIVOS</b>  | <b>0.00</b>       | <b>0.00</b>       |
| 52810   | Donativos a instituciones sin fines de lucro  | 0.00              | 0.00              |
| 52810-1 | Donativos a instituciones sin fines de lucro  | 0.00              | 0.00              |
| 52820   | Donativos a entidades federativas y municipios  | 0.00              | 0.00              |
| 52820-1 | Donativos a entidades federativas   | 0.00              | 0.00              |
| 52830   | Donativos a fideicomisos, mandatos y contratos análogos privados                                    | 0.00              | 0.00              |
| 52830-1 | Donativos a fideicomisos privados   | 0.00              | 0.00              |
| 52840   | Donativos a fideicomisos, mandatos y contratos análogos estatales                                   | 0.00              | 0.00              |
| 52840-1 | Donativos a fideicomisos estatales  | 0.00              | 0.00              |
| 52850   | Donativos internacional   | 0.00              | 0.00              |
| 52850-1 | Donativos internacional   | 0.00              | 0.00              |
| 52900   | <b>TRANSFERENCIAS AL EXTERIOR</b>   | <b>0.00</b>       | <b>0.00</b>       |
| 52910   | Transferencias al exterior a gobiernos extranjeros y organismos internacionales                     | 0.00              | 0.00              |
| 52910-1 | Transferencias para gobiernos extranjeros   | 0.00              | 0.00              |
| 52910-2 | Transferencias para organismos internacionales  | 0.00              | 0.00              |
| 52920   | Transferencias al sector privado externo  | 0.00              | 0.00              |
| 52920-1 | Transferencias para el sector privado externo   | 0.00              | 0.00              |
| 53000   | <b>PARTICIPACIONES Y APORTACIONES</b>   | <b>0.00</b>       | <b>0.00</b>       |
| 53100   | <b>PARTICIPACIONES</b>  | <b>0.00</b>       | <b>0.00</b>       |
| 53110   | Participaciones de la federación a entidades federativas y municipios                               | 0.00              | 0.00              |
| 53110-1 | Fondo general de participaciones  | 0.00              | 0.00              |
| 53110-2 | Otros conceptos participables de la Federación a entidades federativas                              | 0.00              | 0.00              |
| 53110-3 | Fondo de fomento municipal  | 0.00              | 0.00              |
| 53120   | Participaciones de las entidades federativas a los municipios                                       | 0.00              | 0.00              |
| 53120-1 | Participaciones de las entidades federativas a los municipios                                       | 0.00              | 0.00              |
| 53120-2 | Otros conceptos participables de la Federación a municipios   | 0.00              | 0.00              |
| 53120-3 | Convenios de colaboración administrativa  | 0.00              | 0.00              |
| 53200   | <b>APORTACIONES</b>   | <b>0.00</b>       | <b>0.00</b>       |
| 53210   | Aportaciones de la federación a entidades federativas y municipios                                  | 0.00              | 0.00              |
| 53210-1 | Aportaciones de la Federación a las entidades federativas   | 0.00              | 0.00              |
| 53210-2 | Aportaciones de la Federación a municipios  | 0.00              | 0.00              |
| 53210-3 | Aportaciones previstas en leyes y decretos al sistema de protección social                          | 0.00              | 0.00              |
| 53210-4 | Aportaciones previstas en leyes y decretos compensatorias a entidades federativas y municipios      | 0.00              | 0.00              |
| 53220   | Aportaciones de las entidades federativas a los municipios  | 0.00              | 0.00              |
| 53220-1 | Aportaciones de las entidades federativas a los municipios  | 0.00              | 0.00              |
| 53300   | <b>CONVENIOS</b>  | <b>0.00</b>       | <b>0.00</b>       |
| 53310   | Convenios de reasignación   | 0.00              | 0.00              |
| 53310-1 | Convenios de reasignación   | 0.00              | 0.00              |
| 53320   | Convenios de descentralización y otros  | 0.00              | 0.00              |
| 53320-1 | Convenios de descentralización  | 0.00              | 0.00              |
| 53320-2 | Otros convenios   | 0.00              | 0.00              |
| 54000   | <b>INTERESES, COMISIONES Y OTROS GASTOS DE LA DEUDA PÚBLICA</b>                                     | <b>104,486.26</b> | <b>19,302.30</b>  |
| 54100   | <b>INTERESES DE LA DEUDA PÚBLICA</b>  | <b>104,486.26</b> | <b>19,302.30</b>  |
| 54110   | Intereses de la deuda pública interna   | 104,486.26        | 19,302.30         |
| 54110-1 | Intereses de la deuda interna con instituciones de crédito  | 104,486.26        | 19,302.30         |
| 54110-2 | Intereses derivados de la colocación de títulos y valores   | 0.00              | 0.00              |
| 54110-3 | Intereses por arrendamientos financieros nacionales   | 0.00              | 0.00              |
| 54120   | Intereses de la deuda pública externa   | 0.00              | 0.00              |
| 54120-1 | Intereses de la deuda externa con instituciones de crédito  | 0.00              | 0.00              |
| 54120-2 | Intereses de la deuda con organismos financieros internacionales                                    | 0.00              | 0.00              |
| 54120-3 | Intereses de la deuda bilateral   | 0.00              | 0.00              |

**MUNICIPIO VALLE DE JUÁREZ**  
**ESTADO DE ACTIVIDADES**  
**DEL 1 DE ENERO AL 31 DE DICIEMBRE DE 2020**

| CTA.  | DESCRIPCIÓN  | 2020                 | 2019                 |
|---|--|----------------------|----------------------|
| 54120-4   | Intereses derivados de la colocación de títulos y valores en el exterior                 | 0.00                 | 0.00                 |
| 54120-5   | Intereses por arrendamientos financieros internacionales                                 | 0.00                 | 0.00                 |
| 54200   | <b>COMISIONES DE LA DEUDA PÚBLICA</b>  | <b>0.00</b>          | <b>0.00</b>          |
| 54210   | Comisiones de la deuda pública interna   | 0.00                 | 0.00                 |
| 54210-1   | Comisiones de la deuda pública interna   | 0.00                 | 0.00                 |
| 54220   | Comisiones de la deuda pública externa   | 0.00                 | 0.00                 |
| 54220-1   | Comisiones de la deuda pública externa   | 0.00                 | 0.00                 |
| 54300   | <b>GASTOS DE LA DEUDA PÚBLICA</b>  | <b>0.00</b>          | <b>0.00</b>          |
| 54310   | Gastos de la deuda pública interna   | 0.00                 | 0.00                 |
| 54310-1   | Gastos de la deuda pública interna   | 0.00                 | 0.00                 |
| 54320   | Gastos de la deuda pública externa   | 0.00                 | 0.00                 |
| 54320-1   | Gastos de la deuda pública externa   | 0.00                 | 0.00                 |
| 54400   | <b>COSTO POR COBERTURAS</b>  | <b>0.00</b>          | <b>0.00</b>          |
| 54410   | Costo por coberturas   | 0.00                 | 0.00                 |
| 54410-1   | Costo por coberturas   | 0.00                 | 0.00                 |
| 54500   | <b>APOYOS FINANCIEROS</b>  | <b>0.00</b>          | <b>0.00</b>          |
| 54510   | Apoyos financieros a Intermediarios  | 0.00                 | 0.00                 |
| 54510-1   | Apoyos financieros a Intermediarios  | 0.00                 | 0.00                 |
| 54520   | Apoyos financieros a ahorradores y deudores del sistema financiero nacional              | 0.00                 | 0.00                 |
| 54520-1   | Apoyos financieros a ahorradores y deudores del sistema financiero nacional              | 0.00                 | 0.00                 |
| 55000   | <b>OTROS GASTOS Y PÉRDIDAS EXTRAORDINARIAS</b>   | <b>0.00</b>          | <b>0.00</b>          |
| 55100   | <b>ESTIMACIONES, DEPRECIACIONES, DETERIOROS, OBSOLESCENCIA Y AMORTIZACIONES</b>          | <b>0.00</b>          | <b>0.00</b>          |
| 5510  | Estimaciones por pérdida o deterioro de activos circulantes                              | 0.00                 | 0.00                 |
| 5510  | Estimaciones por pérdida o deterioro de activo no circulante                             | 0.00                 | 0.00                 |
| 55130   | Depreciación de bienes inmuebles   | 0.00                 | 0.00                 |
| 55140   | Depreciación de Infraestructura  | 0.00                 | 0.00                 |
| 55150   | Depreciación de bienes muebles   | 0.00                 | 0.00                 |
| 55160   | Deterioro de los activos biológicos  | 0.00                 | 0.00                 |
| 55170   | Amortización de activos intangibles  | 0.00                 | 0.00                 |
| 55180   | Disminución de bienes por pérdida, obsolescencia y deterioro                             | 0.00                 | 0.00                 |
| 55200   | <b>PROVISIONES</b>   | <b>0.00</b>          | <b>0.00</b>          |
| 55210   | Provisiones de pasivos a corto plazo   | 0.00                 | 0.00                 |
| 55220   | Provisiones de pasivos a largo plazo   | 0.00                 | 0.00                 |
| 55300   | <b>DISMINUCIÓN DE INVENTARIOS</b>  | <b>0.00</b>          | <b>0.00</b>          |
| 55310   | Disminución de inventarios de mercancías para venta                                      | 0.00                 | 0.00                 |
| 55320   | Disminución de inventarios de mercancías terminadas                                      | 0.00                 | 0.00                 |
| 55330   | Disminución de inventarios de mercancías en proceso de elaboración                       | 0.00                 | 0.00                 |
| 55340   | Disminución de inventarios de materias primas, materiales y suministros para producción  | 0.00                 | 0.00                 |
| 55350   | Disminución de almacén de materiales y suministros de consumo                            | 0.00                 | 0.00                 |
| 55400   | <b>AUMENTO POR INSUFICIENCIA DE ESTIMACIONES POR PÉRDIDA O DETERIORO U OBSOLESCENCIA</b> | <b>0.00</b>          | <b>0.00</b>          |
| 55410   | Aumento por insuficiencia de estimaciones por pérdida o deterioro u obsolescencia        | 0.00                 | 0.00                 |
| 55500   | <b>AUMENTO POR INSUFICIENCIA DE PROVISIONES</b>  | <b>0.00</b>          | <b>0.00</b>          |
| 55510   | Aumento por insuficiencia de provisiones   | 0.00                 | 0.00                 |
| 55900   | <b>OTROS GASTOS</b>  | <b>0.00</b>          | <b>0.00</b>          |
| 55910   | Gastos de ejercicios anteriores  | 0.00                 | 0.00                 |
| 55920   | Pérdidas por responsabilidades   | 0.00                 | 0.00                 |
| 55930   | Bonificaciones y descuentos otorgados  | 0.00                 | 0.00                 |
| 55940   | Diferencias por tipo de cambio negativas   | 0.00                 | 0.00                 |
| 55950   | Diferencias de cotizaciones negativas en valores negociables                             | 0.00                 | 0.00                 |
| 55960   | Resultado por posición monetaria   | 0.00                 | 0.00                 |
| 55970   | Pérdidas por participación patrimonial   | 0.00                 | 0.00                 |
| 55970   | Diferencias por reestructuración de deuda pública negativas                              | 0.00                 | 0.00                 |
| 55970   | Otros gastos varios  | 0.00                 | 0.00                 |
| 56000   | <b>INVERSIÓN PÚBLICA</b>   | <b>0.00</b>          | <b>0.00</b>          |
| 56100   | <b>INVERSIÓN PÚBLICA NO CAPITALIZABLE</b>  | <b>0.00</b>          | <b>0.00</b>          |
| 56110   | Construcción en bienes no capitalizables   | 0.00                 | 0.00                 |
| <b>TOTAL DE GASTOS Y OTRAS PERDIDAS</b>           |  | <b>47,032,559.84</b> | <b>35,062,046.18</b> |
| <b>RESULTADO DEL EJERCICIO (AHORRO/DESAHORRO)</b> |  | <b>35,301,043.58</b> | <b>2,425,313.24</b>  |

Bajo protesta de decir verdad declaramos que los Estados Financieros y sus Notas son razonablemente correctos y responsabilidad del emisor.

  
 \_\_\_\_\_  
 ING. JOSÉ MANUEL CHÁVEZ RODRÍGUEZ  
 PRESIDENTE MUNICIPAL


  
 \_\_\_\_\_  
 LIC. BEATRIZ GONZALEZ NIETO  
 ENC. HACIENDA MUNICIPAL





**MUNICIPIO VALLE DE JUÁREZ**  
**ESTADO ANALÍTICO DE INGRESOS POR FUENTE DE FINANCIAMIENTO**  
**DEL 1 DE ENERO AL 31 DE DICIEMBRE DE 2020**

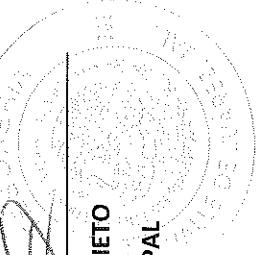
| RUBRO DE INGRESOS   | INGRESOS             |                            |                      |                      |                      | DIFERENCIA           |
|---|----------------------|----------------------------|----------------------|----------------------|----------------------|----------------------|
|   | ESTIMADO             | AMPLIACIONES Y REDUCCIONES | MODIFICADO           | DEVENGADO            | RECAUDADO            |                      |
| <b>Ingresos del municipio</b>   | <b>47,409,742.00</b> | <b>43,936,315.11</b>       | <b>91,346,057.11</b> | <b>82,333,603.42</b> | <b>82,333,603.42</b> | <b>34,923,861.42</b> |
| Impuestos   | 2,126,851.00         | 750,520.50                 | 2,877,371.50         | 2,549,145.11         | 2,549,145.11         | 422,294.11           |
| Cuotas y aportaciones de seguridad social   | 0.00                 | 0.00                       | 0.00                 | 0.00                 | 0.00                 | 0.00                 |
| Contribuciones de mejoras   | 0.00                 | 0.00                       | 0.00                 | 0.00                 | 0.00                 | 0.00                 |
| Derechos  | 2,185,426.00         | 3,594,917.98               | 5,780,343.98         | 4,781,031.67         | 4,781,031.67         | 2,595,605.67         |
| Productos   | 854,464.00           | 575,135.54                 | 1,429,599.54         | 1,382,139.55         | 1,382,139.55         | 527,675.55           |
| Aprovechamientos  | 0.00                 | 18,975.20                  | 18,975.20            | 18,975.20            | 18,975.20            | 18,975.20            |
| Participaciones, aportaciones, convenios, incentivos derivados de la colaboración fiscal y fondos distintos de aportaciones | 42,243,001.00        | 38,996,765.89              | 81,239,766.89        | 73,602,311.89        | 73,602,311.89        | 31,359,310.89        |
| Transferencias, asignaciones, subsidios y subvenciones, y pensiones y jubilaciones  | 0.00                 | 0.00                       | 0.00                 | 0.00                 | 0.00                 | 0.00                 |
| <b>Ingresos de los entes públicos del sector paramunicipal, así como de las empresas productivas del municipio</b>          | <b>0.00</b>          | <b>0.00</b>                | <b>0.00</b>          | <b>0.00</b>          | <b>0.00</b>          | <b>0.00</b>          |
| Cuotas y aportaciones de seguridad social   | 0.00                 | 0.00                       | 0.00                 | 0.00                 | 0.00                 | 0.00                 |
| Productos   | 0.00                 | 0.00                       | 0.00                 | 0.00                 | 0.00                 | 0.00                 |
| Ingresos por ventas de bienes, prestación de servicios y otros ingresos   | 0.00                 | 0.00                       | 0.00                 | 0.00                 | 0.00                 | 0.00                 |
| Transferencias, asignaciones, subsidios y subvenciones, y pensiones y jubilaciones  | 0.00                 | 0.00                       | 0.00                 | 0.00                 | 0.00                 | 0.00                 |
| <b>Ingresos derivados de financiamiento</b>   | <b>0.00</b>          | <b>0.00</b>                | <b>0.00</b>          | <b>0.00</b>          | <b>0.00</b>          | <b>0.00</b>          |
| Ingresos derivados de financiamientos   | 0.00                 | 0.00                       | 0.00                 | 0.00                 | 0.00                 | 0.00                 |
| <b>TOTAL</b>  | <b>47,409,742.00</b> | <b>43,936,315.11</b>       | <b>91,346,057.11</b> | <b>82,333,603.42</b> | <b>82,333,603.42</b> | <b>34,923,861.42</b> |
|   |                      |                            |                      |                      | Ingresos excedentes  | 34,923,861.42        |

Bajo protesta de decir verdad declaramos que los estados financieros y sus notas, son razonablemente correctos y son responsabilidad del emisor.

  
**ING. JOSÉ MANUEL CHÁVEZ RODRÍGUEZ**  
 PRESIDENTE MUNICIPAL



  
**LIC. BEATRIZ GONZALEZ NIETO**  
 ENC. HACIENDA MUNICIPAL













MUNICIPIO VALLE DE JUÁREZ  
ESTADO E INFORME ANALÍTICO DE LA DEUDA PÚBLICA Y OTROS PASIVOS  
DEL 1 DE ENERO AL 31 DE DICIEMBRE DE 2020

| Denominación de la deuda pública y otros pasivos | Saldo al 1° de enero de 2020 | Disposiciones del periodo | Amortizaciones del periodo | Revaluaciones, reclasificaciones y otros ajustes | Saldo del periodo   | Pago de intereses del periodo | Pago de comisiones y demás costos asociados durante el periodo |
|--|------------------------------|---------------------------|----------------------------|--|---------------------|-------------------------------|--|
| <b>Deuda Pública</b>                             |                              |                           |                            |  |                     |                               |  |
| <b>Corto Plazo</b>                               | 819,135.80                   | 0.00                      | 819,087.42                 | 0.00   | 48.38               | 104,438.28                    | 0.00   |
| Instituciones de Crédito                         | 819,135.80                   | 0.00                      | 819,087.42                 | 0.00   | 48.38               | 104,438.28                    | 0.00   |
| Títulos y Valores                                | 0.00                         | 0.00                      | 0.00                       | 0.00   | 0.00                | 0.00                          | 0.00   |
| Arrendamiento Financiero                         | 0.00                         | 0.00                      | 0.00                       | 0.00   | 0.00                | 0.00                          | 0.00   |
| <b>Largo Plazo</b>                               | 706,461.44                   | 0.00                      | 0.00                       | 0.00   | 706,461.44          | 0.00                          | 0.00   |
| Instituciones de Crédito                         | 706,461.44                   | 0.00                      | 0.00                       | 0.00   | 706,461.44          | 0.00                          | 0.00   |
| Títulos y Valores                                | 0.00                         | 0.00                      | 0.00                       | 0.00   | 0.00                | 0.00                          | 0.00   |
| Arrendamiento Financiero                         | 0.00                         | 0.00                      | 0.00                       | 0.00   | 0.00                | 0.00                          | 0.00   |
| <b>Otros Pasivos</b>                             | 1,780,324.67                 |                           |                            |  | 1,472,181.35        |                               |  |
| <b>Total de la Deuda Pública y Otros Pasivos</b> | <b>3,305,921.91</b>          | <b>0.00</b>               | <b>819,087.42</b>          | <b>0.00</b>                                      | <b>2,178,651.17</b> | <b>104,438.28</b>             | <b>0.00</b>  |

| Denominación de la deuda pública y otros pasivos | Saldo al 1° de enero de 2020 | Disposiciones del periodo | Amortizaciones del periodo | Revaluaciones, reclasificaciones y otros ajustes | Saldo del periodo | Pago de intereses del periodo | Pago de comisiones y demás costos asociados durante el periodo |
|--|------------------------------|---------------------------|----------------------------|--|-------------------|-------------------------------|--|
| <b>Deuda Contingente</b>                         |                              |                           |                            |  |                   |                               |  |
| 1.-  |                              |                           |                            |  | 0.00              |                               |  |
| 2.-  |                              |                           |                            |  | 0.00              |                               |  |
| 3.-  |                              |                           |                            |  | 0.00              |                               |  |
| 4.-  |                              |                           |                            |  | 0.00              |                               |  |
| 5.-  |                              |                           |                            |  | 0.00              |                               |  |
| <b>SUMA</b>                                      | <b>0.00</b>                  | <b>0.00</b>               | <b>0.00</b>                | <b>0.00</b>                                      | <b>0.00</b>       | <b>0.00</b>                   | <b>0.00</b>  |
| <b>Valor de Instrumentos Bonos Cupón Cero</b>    |                              |                           |                            |  |                   |                               |  |
| 1.-  |                              |                           |                            |  | 0.00              |                               |  |
| 2.-  |                              |                           |                            |  | 0.00              |                               |  |
| 3.-  |                              |                           |                            |  | 0.00              |                               |  |
| 4.-  |                              |                           |                            |  | 0.00              |                               |  |
| 5.-  |                              |                           |                            |  | 0.00              |                               |  |
| <b>SUMA</b>                                      | <b>0.00</b>                  | <b>0.00</b>               | <b>0.00</b>                | <b>0.00</b>                                      | <b>0.00</b>       | <b>0.00</b>                   | <b>0.00</b>  |

| Obligaciones a corto plazo        | Monto contratado | Plazo pactado | Tasa de interés | Comisiones y costos relacionados | Tasa afectiva |
|-----------------------------------|------------------|---------------|-----------------|----------------------------------|---------------|
| <b>Obligaciones a Corto Plazo</b> |                  |               |                 |                                  |               |
| 1.-                               |                  |               |                 |                                  |               |
| 2.-                               |                  |               |                 |                                  |               |
| 3.-                               |                  |               |                 |                                  |               |
| 4.-                               |                  |               |                 |                                  |               |
| <b>SUMA</b>                       | <b>0.00</b>      |               |                 | <b>0.00</b>                      |               |

Bajo protesta de decir verdad declaramos que los Estados Financieros y sus Notas son razonablemente correctos y responsabilidad del emisor.

ING. JOSÉ MANUEL CHAVEZ RODRÍGUEZ  
PRESIDENTE MUNICIPAL

LIC. BEATRIZ GONZÁLEZ NIETO  
ENC. HACIENDA MUNICIPAL

SELO

| CONCEPTO  |             | No. 1             |                       |                         |             |
|---|-------------|-------------------|-----------------------|-------------------------|-------------|
| TIPO DE OBLIGACIÓN: 1 .- Institución de crédito |             |                   |                       |                         |             |
| NOMBRE DEL ACREEDOR: BANCO NACIONAL DE OBRAS    |             |                   |                       |                         |             |
| MONTO DISPUESTO:                                |             | \$1,691,000.00    | FECHA DE INICIO:      | 24 de junio de 2019     |             |
| SALDO AL 1° DE ENERO DE 2019 A CORTO PLAZO:     |             | \$819,135.80      | FECHA DE VENCIMIENTO: | 1 de septiembre de 2021 |             |
| SALDO AL 1° DE ENERO DE 2019 A LARGO PLAZO:     |             | \$706,461.44      |                       |                         |             |
| <b>OBLIGACIONES A LARGO PLAZO</b>               |             |                   |                       |                         |             |
| CONCEPTO  | DISPOSICIÓN | AMORTIZACIÓN      | REVALUACIONES         | INTERÉS                 | COMISIONES  |
| Largo Plazo                                     | 0.00        | 0.00              | 0.00                  | 0.00                    | 0.00        |
| <b>OBLIGACIONES A CORTO PLAZO</b>               |             |                   |                       |                         |             |
| MES   | DISPOSICIÓN | AMORTIZACIÓN      | REVALUACIONES         | INTERÉS                 | COMISIONES  |
| ENERO   | 0.00        | 0.00              | 0.00                  | 0.00                    | 0.00        |
| FEBRERO   | 0.00        | 142,108.78        | 0.00                  | 42,596.28               | 0.00        |
| MARZO   | 0.00        | 82,771.87         | 0.00                  | 9,580.66                | 0.00        |
| ABRIL   | 0.00        | 82,444.33         | 0.00                  | 9,908.20                | 0.00        |
| MAYO  | 0.00        | 84,478.43         | 0.00                  | 7,874.10                | 0.00        |
| JUNIO   | 0.00        | 84,501.01         | 0.00                  | 7,851.52                | 0.00        |
| JULIO   | 0.00        | 84,359.54         | 0.00                  | 7,992.99                | 0.00        |
| AGOSTO  | 0.00        | 85,893.10         | 0.00                  | 6,459.03                | 0.00        |
| SEPTIEMBRE                                      | 0.00        | 86,265.18         | 0.00                  | 6,087.75                | 0.00        |
| OCTUBRE   | 0.00        | 86,265.18         | 0.00                  | 6,087.75                | 0.00        |
| NOVIEMBRE                                       | 0.00        | 0.00              | 0.00                  | 0.00                    | 0.00        |
| DICIEMBRE                                       | 0.00        | 0.00              | 0.00                  | 0.00                    | 0.00        |
| <b>SUMA</b>                                     | <b>0.00</b> | <b>819,087.42</b> | <b>0.00</b>           | <b>104,438.28</b>       | <b>0.00</b> |

| CONCEPTO                                    |             | No. 2                      |               |
|---|-------------|----------------------------|---------------|
| TIPO DE OBLIGACIÓN:                         |             |                            |               |
| NOMBRE DEL ACREEDOR:                        |             |                            |               |
| MONTO DISPUESTO:                            |             | FECHA DE INICIO:           |               |
|   |             | FECHA DE VENCIMIENTO:      |               |
| SALDO AL 1° DE ENERO DE 2019 A CORTO PLAZO: |             |                            |               |
| SALDO AL 1° DE ENERO DE 2019 A LARGO PLAZO: |             |                            |               |
|   |             | OBLIGACIONES A LARGO PLAZO |               |
| CONCEPTO                                    | DISPOSICIÓN | AMORTIZACIÓN               | REVALUACIONES |
| Largo Plazo                                 |             |                            | INTERÉS       |
|   |             | COMISIONES                 |               |
|   |             | OBLIGACIONES A CORTO PLAZO |               |
| MES   | DISPOSICIÓN | AMORTIZACIÓN               | REVALUACIONES |
| ENERO                                       |             |                            | INTERÉS       |
| FEBRERO                                     |             |                            |               |
| MARZO                                       |             |                            |               |
| ABRIL                                       |             |                            |               |
| MAYO  |             |                            |               |
| JUNIO                                       |             |                            |               |
| JULIO                                       |             |                            |               |
| AGOSTO                                      |             |                            |               |
| SEPTIEMBRE                                  |             |                            |               |
| OCTUBRE                                     |             |                            |               |
| NOVIEMBRE                                   |             |                            |               |
| DICIEMBRE                                   |             |                            |               |
| <b>SUMA</b>                                 | <b>0.00</b> | <b>0.00</b>                | <b>0.00</b>   |
|   |             | <b>0.00</b>                | <b>0.00</b>   |
|   |             | <b>0.00</b>                | <b>0.00</b>   |

| CONCEPTO                                    |             | No. 3                      |                       |         |            |
|---|-------------|----------------------------|-----------------------|---------|------------|
| TIPO DE OBLIGACIÓN:                         |             |                            |                       |         |            |
| NOMBRE DEL ACREEDOR:                        |             |                            |                       |         |            |
| MONTO DISPUESTO:                            |             | FECHA DE INICIO:           | FECHA DE VENCIMIENTO: |         |            |
| SALDO AL 1° DE ENERO DE 2019 A CORTO PLAZO: |             |                            |                       |         |            |
| SALDO AL 1° DE ENERO DE 2019 A LARGO PLAZO: |             |                            |                       |         |            |
|   |             | OBLIGACIONES A LARGO PLAZO |                       |         |            |
| CONCEPTO                                    | DISPOSICIÓN | AMORTIZACIÓN               | REVALUACIONES         | INTERÉS | COMISIONES |
| Largo Plazo                                 |             |                            |                       |         |            |
|   |             | OBLIGACIONES A CORTO PLAZO |                       |         |            |
| MES   | DISPOSICIÓN | AMORTIZACIÓN               | REVALUACIONES         | INTERÉS | COMISIONES |
| ENERO                                       |             |                            |                       |         |            |
| FEBRERO                                     |             |                            |                       |         |            |
| MARZO                                       |             |                            |                       |         |            |
| ABRIL                                       |             |                            |                       |         |            |
| MAYO  |             |                            |                       |         |            |
| JUNIO                                       |             |                            |                       |         |            |
| JULIO                                       |             |                            |                       |         |            |
| AGOSTO                                      |             |                            |                       |         |            |
| SEPTIEMBRE                                  |             |                            |                       |         |            |
| OCTUBRE                                     |             |                            |                       |         |            |
| NOVIEMBRE                                   |             |                            |                       |         |            |
| DICIEMBRE                                   |             |                            |                       |         |            |
| <b>SUMA</b>                                 | 0.00        | 0.00                       | 0.00                  | 0.00    | 0.00       |

| CONCEPTO                                    |             | No. 4                      |                       |
|---|-------------|----------------------------|-----------------------|
| TIPO DE OBLIGACIÓN:                         |             |                            |                       |
| NOMBRE DEL ACREEDOR:                        |             |                            |                       |
| MONTO DISPUESTO:                            |             | FECHA DE INICIO:           | FECHA DE VENCIMIENTO: |
| SALDO AL 1° DE ENERO DE 2019 A CORTO PLAZO: |             |                            |                       |
| SALDO AL 1° DE ENERO DE 2019 A LARGO PLAZO: |             |                            |                       |
|   |             | OBLIGACIONES A LARGO PLAZO |                       |
| CONCEPTO                                    | DISPOSICIÓN | AMORTIZACIÓN               | REVALUACIONES         |
| Largo Plazo                                 |             |                            |                       |
|   |             | OBLIGACIONES A CORTO PLAZO |                       |
| MES   | DISPOSICIÓN | AMORTIZACIÓN               | REVALUACIONES         |
| ENERO                                       |             |                            |                       |
| FEBRERO                                     |             |                            |                       |
| MARZO                                       |             |                            |                       |
| ABRIL                                       |             |                            |                       |
| MAYO  |             |                            |                       |
| JUNIO                                       |             |                            |                       |
| JULIO                                       |             |                            |                       |
| AGOSTO                                      |             |                            |                       |
| SEPTIEMBRE                                  |             |                            |                       |
| OCTUBRE                                     |             |                            |                       |
| NOVIEMBRE                                   |             |                            |                       |
| DICIEMBRE                                   |             |                            |                       |
| <b>SUMA</b>                                 | <b>0.00</b> | <b>0.00</b>                | <b>0.00</b>           |
|   |             |                            | <b>0.00</b>           |

15 0007



| CONCEPTO                                    |             | No. 5                      |               |
|---|-------------|----------------------------|---------------|
| TIPO DE OBLIGACIÓN:                         |             |                            |               |
| NOMBRE DEL ACREEDOR:                        |             |                            |               |
| MONTO DISPUESTO:                            |             | FECHA DE INICIO:           |               |
|   |             | FECHA DE VENCIMIENTO:      |               |
| SALDO AL 1° DE ENERO DE 2019 A CORTO PLAZO: |             |                            |               |
| SALDO AL 1° DE ENERO DE 2019 A LARGO PLAZO: |             |                            |               |
| CONCEPTO                                    |             | OBLIGACIONES A LARGO PLAZO |               |
| Largo Plazo                                 | DISPOSICIÓN | AMORTIZACIÓN               | REVALUACIONES |
|   |             |                            | INTERÉS       |
|   |             |                            | COMISIONES    |
| CONCEPTO                                    |             | OBLIGACIONES A CORTO PLAZO |               |
| MES   | DISPOSICIÓN | AMORTIZACIÓN               | REVALUACIONES |
| ENERO                                       |             |                            | INTERÉS       |
| FEBRERO                                     |             |                            | COMISIONES    |
| MARZO                                       |             |                            |               |
| ABRIL                                       |             |                            |               |
| MAYO  |             |                            |               |
| JUNIO                                       |             |                            |               |
| JULIO                                       |             |                            |               |
| AGOSTO                                      |             |                            |               |
| SEPTIEMBRE                                  |             |                            |               |
| OCTUBRE                                     |             |                            |               |
| NOVIEMBRE                                   |             |                            |               |
| DICIEMBRE                                   |             |                            |               |
| <b>SUMA</b>                                 | <b>0.00</b> | <b>0.00</b>                | <b>0.00</b>   |
|   |             | <b>0.00</b>                | <b>0.00</b>   |

0.14

| CONCEPTO                                    |             | No. 6                      |               |                       |             |
|---|-------------|----------------------------|---------------|-----------------------|-------------|
| TIPO DE OBLIGACIÓN:                         |             |                            |               |                       |             |
| NOMBRE DEL ACREEDOR:                        |             |                            |               |                       |             |
| MONTO DISPUESTO:                            |             | FECHA DE INICIO:           |               | FECHA DE VENCIMIENTO: |             |
| SALDO AL 1° DE ENERO DE 2019 A CORTO PLAZO: |             |                            |               |                       |             |
| SALDO AL 1° DE ENERO DE 2019 A LARGO PLAZO: |             |                            |               |                       |             |
|   |             | OBLIGACIONES A LARGO PLAZO |               | COMISIONES            |             |
| CONCEPTO                                    | DISPOSICIÓN | AMORTIZACIÓN               | REVALUACIONES | INTERÉS               | COMISIONES  |
| Largo Plazo                                 |             |                            |               |                       |             |
|   |             | OBLIGACIONES A CORTO PLAZO |               | COMISIONES            |             |
| MES   | DISPOSICIÓN | AMORTIZACIÓN               | REVALUACIONES | INTERÉS               | COMISIONES  |
| ENERO                                       |             |                            |               |                       |             |
| FEBRERO                                     |             |                            |               |                       |             |
| MARZO                                       |             |                            |               |                       |             |
| ABRIL                                       |             |                            |               |                       |             |
| MAYO  |             |                            |               |                       |             |
| JUNIO                                       |             |                            |               |                       |             |
| JULIO                                       |             |                            |               |                       |             |
| AGOSTO                                      |             |                            |               |                       |             |
| SEPTIEMBRE                                  |             |                            |               |                       |             |
| OCTUBRE                                     |             |                            |               |                       |             |
| NOVIEMBRE                                   |             |                            |               |                       |             |
| DICIEMBRE                                   |             |                            |               |                       |             |
| <b>SUMA</b>                                 | <b>0.00</b> | <b>0.00</b>                | <b>0.00</b>   | <b>0.00</b>           | <b>0.00</b> |

| CONCEPTO                                    |             | No. 7                      |                       |             |             |
|---|-------------|----------------------------|-----------------------|-------------|-------------|
| TIPO DE OBLIGACIÓN:                         |             |                            |                       |             |             |
| NOMBRE DEL ACREEDOR:                        |             |                            |                       |             |             |
| MONTO DISPUESTO:                            |             | FECHA DE INICIO:           | FECHA DE VENCIMIENTO: |             |             |
| SALDO AL 1° DE ENERO DE 2019 A CORTO PLAZO: |             |                            |                       |             |             |
| SALDO AL 1° DE ENERO DE 2019 A LARGO PLAZO: |             |                            |                       |             |             |
|   |             | OBLIGACIONES A LARGO PLAZO |                       |             |             |
| CONCEPTO                                    | DISPOSICIÓN | AMORTIZACIÓN               | REVALUACIONES         | INTERÉS     | COMISIONES  |
| Largo Plazo                                 |             |                            |                       |             |             |
|   |             | OBLIGACIONES A CORTO PLAZO |                       |             |             |
| MES   | DISPOSICIÓN | AMORTIZACIÓN               | REVALUACIONES         | INTERÉS     | COMISIONES  |
| ENERO                                       |             |                            |                       |             |             |
| FEBRERO                                     |             |                            |                       |             |             |
| MARZO                                       |             |                            |                       |             |             |
| ABRIL                                       |             |                            |                       |             |             |
| MAYO  |             |                            |                       |             |             |
| JUNIO                                       |             |                            |                       |             |             |
| JULIO                                       |             |                            |                       |             |             |
| AGOSTO                                      |             |                            |                       |             |             |
| SEPTIEMBRE                                  |             |                            |                       |             |             |
| OCTUBRE                                     |             |                            |                       |             |             |
| NOVIEMBRE                                   |             |                            |                       |             |             |
| DICIEMBRE                                   |             |                            |                       |             |             |
| <b>SUMA</b>                                 | <b>0.00</b> | <b>0.00</b>                | <b>0.00</b>           | <b>0.00</b> | <b>0.00</b> |

| CONCEPTO                                    |             | No. 8                      |                       |
|---|-------------|----------------------------|-----------------------|
| TIPO DE OBLIGACIÓN:                         |             |                            |                       |
| NOMBRE DEL ACREEDOR:                        |             |                            |                       |
| MONTO DISPUESTO:                            |             | FECHA DE INICIO:           | FECHA DE VENCIMIENTO: |
| SALDO AL 1° DE ENERO DE 2019 A CORTO PLAZO: |             |                            |                       |
| SALDO AL 1° DE ENERO DE 2019 A LARGO PLAZO: |             |                            |                       |
|   |             | OBLIGACIONES A LARGO PLAZO |                       |
| CONCEPTO                                    | DISPOSICIÓN | AMORTIZACIÓN               | REVALUACIONES         |
| Largo Plazo                                 |             |                            | INTERÉS               |
|   |             | OBLIGACIONES A CORTO PLAZO |                       |
| MES   | DISPOSICIÓN | AMORTIZACIÓN               | REVALUACIONES         |
| ENERO                                       |             |                            | INTERÉS               |
| FEBRERO                                     |             |                            |                       |
| MARZO                                       |             |                            |                       |
| ABRIL                                       |             |                            |                       |
| MAYO  |             |                            |                       |
| JUNIO                                       |             |                            |                       |
| JULIO                                       |             |                            |                       |
| AGOSTO                                      |             |                            |                       |
| SEPTIEMBRE                                  |             |                            |                       |
| OCTUBRE                                     |             |                            |                       |
| NOVIEMBRE                                   |             |                            |                       |
| DICIEMBRE                                   |             |                            |                       |
| <b>SUMA</b>                                 | <b>0.00</b> | <b>0.00</b>                | <b>0.00</b>           |
|   |             |                            | <b>0.00</b>           |

| CONCEPTO                                    |             | No. 9                      |               |            |            |
|---|-------------|----------------------------|---------------|------------|------------|
| TIPO DE OBLIGACIÓN:                         |             |                            |               |            |            |
| NOMBRE DEL ACREEDOR:                        |             |                            |               |            |            |
| MONTO DISPUESTO:                            |             | FECHA DE INICIO:           |               |            |            |
|   |             | FECHA DE VENCIMIENTO:      |               |            |            |
| SALDO AL 1° DE ENERO DE 2019 A CORTO PLAZO: |             |                            |               |            |            |
| SALDO AL 1° DE ENERO DE 2019 A LARGO PLAZO: |             |                            |               |            |            |
|   |             | OBLIGACIONES A LARGO PLAZO |               | COMISIONES |            |
| CONCEPTO                                    | DISPOSICIÓN | AMORTIZACIÓN               | REVALUACIONES | INTERÉS    | COMISIONES |
| Largo Plazo                                 |             |                            |               |            |            |
|   |             | OBLIGACIONES A CORTO PLAZO |               | COMISIONES |            |
| MES   | DISPOSICIÓN | AMORTIZACIÓN               | REVALUACIONES | INTERÉS    | COMISIONES |
| ENERO                                       |             |                            |               |            |            |
| FEBRERO                                     |             |                            |               |            |            |
| MARZO                                       |             |                            |               |            |            |
| ABRIL                                       |             |                            |               |            |            |
| MAYO  |             |                            |               |            |            |
| JUNIO                                       |             |                            |               |            |            |
| JULIO                                       |             |                            |               |            |            |
| AGOSTO                                      |             |                            |               |            |            |
| SEPTIEMBRE                                  |             |                            |               |            |            |
| OCTUBRE                                     |             |                            |               |            |            |
| NOVIEMBRE                                   |             |                            |               |            |            |
| DICIEMBRE                                   |             |                            |               |            |            |
| <b>SUMA</b>                                 | 0.00        | 0.00                       | 0.00          | 0.00       | 0.00       |

| CONCEPTO                                    |             | No. 10                |               |             |             |
|---|-------------|-----------------------|---------------|-------------|-------------|
| TIPO DE OBLIGACIÓN:                         |             |                       |               |             |             |
| NOMBRE DEL ACREEDOR:                        |             |                       |               |             |             |
| MONTO DISPUESTO:                            |             | FECHA DE INICIO:      |               |             |             |
|   |             | FECHA DE VENCIMIENTO: |               |             |             |
| SALDO AL 1° DE ENERO DE 2019 A CORTO PLAZO: |             |                       |               |             |             |
| SALDO AL 1° DE ENERO DE 2019 A LARGO PLAZO: |             |                       |               |             |             |
| OBLIGACIONES A LARGO PLAZO                  |             |                       |               |             |             |
| CONCEPTO                                    | DISPOSICIÓN | AMORTIZACIÓN          | REVALUACIONES | INTERÉS     | COMISIONES  |
| Largo Plazo                                 |             |                       |               |             |             |
| OBLIGACIONES A CORTO PLAZO                  |             |                       |               |             |             |
| MES   | DISPOSICIÓN | AMORTIZACIÓN          | REVALUACIONES | INTERÉS     | COMISIONES  |
| ENERO                                       |             |                       |               |             |             |
| FEBRERO                                     |             |                       |               |             |             |
| MARZO                                       |             |                       |               |             |             |
| ABRIL                                       |             |                       |               |             |             |
| MAYO  |             |                       |               |             |             |
| JUNIO                                       |             |                       |               |             |             |
| JULIO                                       |             |                       |               |             |             |
| AGOSTO                                      |             |                       |               |             |             |
| SEPTIEMBRE                                  |             |                       |               |             |             |
| OCTUBRE                                     |             |                       |               |             |             |
| NOVIEMBRE                                   |             |                       |               |             |             |
| DICIEMBRE                                   |             |                       |               |             |             |
| <b>SUMA</b>                                 | <b>0.00</b> | <b>0.00</b>           | <b>0.00</b>   | <b>0.00</b> | <b>0.00</b> |

2015

MUNICIPIO VALLE DE JUÁREZ  
 INFORME ANALÍTICO DE OBLIGACIONES DIFERENTES DE FINANCIAMIENTO  
 DEL 1 DE ENERO AL 31 DE DICIEMBRE DE 2020

| Denominación de las obligaciones diferentes de financiamiento | Fecha del contrato | Fecha de inicio de operaciones del proyecto | Fecha de vencimiento | Monto de la inversión pactado                             | Plazo pactado | Monto promedio mensual del pago de la contraprestación | Monto promedio mensual del pago de la contraprestación correspondiente al pago de inversión | Monto pagado de la inversión actualizado del periodo | Monto pagado de la inversión del periodo | Saldo pendiente por pagar de la inversión |
|---|--------------------|---|----------------------|---|---------------|--|---|--|--|---|
| <b>Asociación Público Privadas</b>                            |                    |   |                      | 0.00  |               | 0.00   | 0.00  | 0.00   | 0.00                                     | 0.00                                      |
| 1.-   |                    |   |                      |   |               |  |   |  |  | 0.00                                      |
| 2.-   |                    |   |                      |   |               |  |   |  |  | 0.00                                      |
| 3.-   |                    |   |                      |   |               |  |   |  |  | 0.00                                      |
| <b>Otros Instrumentos</b>                                     |                    |   |                      | 0.00  |               | 0.00   | 0.00  | 0.00   | 0.00                                     | 0.00                                      |
| 1.-   |                    |   |                      |   |               |  |   |  |  | 0.00                                      |
| 2.-   |                    |   |                      |   |               |  |   |  |  | 0.00                                      |
| 3.-   |                    |   |                      |   |               |  |   |  |  | 0.00                                      |
|   |                    |   |                      | <b>Total de Obligaciones Diferentes de Financiamiento</b> |               | <b>0.00</b>  | <b>0.00</b>   | <b>0.00</b>  | <b>0.00</b>                              | <b>0.00</b>                               |

Bejo protesta de fe de ley, verdad declaramos que los Estados Financieros y sus Notas son razonablemente correctos y responsabilidad del emisor.

ING. JOSÉ MANUEL CHÁVEZ RODRÍGUEZ  
 PRESIDENTE MUNICIPAL  
 VALLE DE JUÁREZ, JAL.

LIC. BEATRIZ GONZÁLEZ NIETO  
 ENC. HACIENDA MUNICIPAL  
 VALLE DE JUÁREZ, JAL.



SELLO

MUNICIPIO VALLE DE JUÁREZ

INFORMATIVA DE PROVEEDORES

DEL 1 DE ENERO AL 31 DE DICIEMBRE DE 2020

| N° | PROVEEDOR Y/O PRESTADOR  | R.F.C.         | DOMICILIO                       | CIUDAD           | CODIGO POSTAL | FUENTE DE FINANCIAMIENTO | ORIGEN DEL RECURSO POR CUENTA BANCARIA | FORMA DE PAGO | DESCRIPCIÓN DEL GASTO                           | IMPORTE   | FECHA DE LA FACTURA | FOLIO DE FACTURA |
|----|--|----------------|---------------------------------|------------------|---------------|--------------------------|--|---------------|---|-----------|---------------------|------------------|
| 1  | JOSE BAUTISTA ACEVEDO  | BAZ13412106 Y5 | KM8 CARR. VALLE DE JUAREZ S/N   | VALLE DE JUAREZ  | 49540         | 503 FEDERALES            | INGRESOS                               | TRANSFERENCIA | GASOLINA PARA PARQUE VEHICULAR                  | 47402.47  | 01/12/2020          | 0A6338           |
| 2  | JOSE BAUTISTA ACEVEDO  | BAZ13412106 Y6 | KM8 CARR. VALLE DE JUAREZ S/N   | VALLE DE JUAREZ  | 49540         | 503 FEDERALES            | INGRESOS                               | TRANSFERENCIA | GASOLINA PARA PARQUE VEHICULAR                  | 36526.35  | 07/12/2020          | 0A6421           |
| 3  | JOSE BAUTISTA ACEVEDO  | BAZ13412106 Y5 | KM8 CARR. VALLE DE JUAREZ S/N   | VALLE DE JUAREZ  | 49540         | 503 FEDERALES            | INGRESOS                               | TRANSFERENCIA | GASOLINA PARA VEHICULOS DE SERVICIOS PUBLICOS   | 39739.64  | 14/12/2020          | 0A6447           |
| 4  | JOSE BAUTISTA ACEVEDO  | BAZ13412106 Y6 | KM8 CARR. VALLE DE JUAREZ S/N   | VALLE DE JUAREZ  | 49540         | 503 FEDERALES            | INGRESOS                               | TRANSFERENCIA | GASOLINA PARA VEHICULOS DE SERVICIOS PUBLICOS   | 16126.09  | 16/12/2020          | 0A6471           |
| 5  | COMISION FEDERAL DE ELECTRICIDAD   | CSS160330CP    | RIO RODANO NO.14 COL CUAHUTEMOC | CIUDAD DE MEXICO | 6500          | 503 FEDERALES            | INGRESOS                               | TRANSFERENCIA | ENERGIA ELECTRICA PARA ALUMBRADO PUBLICO        | 193886    | 13/11/2020          | OVARIAS          |
| 6  | JOSE BAUTISTA ACEVEDO  | BAZ13412106 Y6 | KM8 CARR. VALLE DE JUAREZ S/N   | VALLE DE JUAREZ  | 49540         | 503 FEDERALES            | INGRESOS                               | TRANSFERENCIA | GASOLINA PARA VEHICULOS DE SERVICIOS PUBLICOS   | 22068.53  | 19/12/2020          | 0A6515           |
| 7  | COMISION FEDERAL DE ELECTRICIDAD   | CSS160330CP    | RIO RODANO NO.14 COL CUAHUTEMOC | CIUDAD DE MEXICO | 6500          | 503 FEDERALES            | INGRESOS                               | TRANSFERENCIA | ENERGIA ELECTRICA PARA ALUMBRADO PUBLICO        | 4181      | 09/12/2020          | OVARIAS          |
| 8  | MATERIALES Y CONSTRUCTORA CHICO SA DE CV   | CMC1201119 W2  | CONOCIDO                        | VALLE DE JUAREZ  | 49540         | 503 FEDERALES            | INGRESOS                               | TRANSFERENCIA | MATERIALES DE CONSTRUCCION PARA APOYOS          | 6300.25   | 22/12/2020          | 0F3269           |
| 9  | SERGIO SALCEDO NUÑO  | SANS620803K SA | CONOCIDO                        | TOTOLAN, JALISCO | 47730         | 503 FEDERALES            | INGRESOS                               | TRANSFERENCIA | CONCRETO PARA CALLE TIRO AL BLANCO              | 124541.14 | 23/12/2020          | 0D222            |
| 10 | MATERIALES Y CONSTRUCTORA CHICO SA DE CV   | CMC1201119 W2  | CONOCIDO                        | VALLE DE JUAREZ  | 49540         | 503 FEDERALES            | INGRESOS                               | TRANSFERENCIA | MATERIALES DE CONSTRUCCION PARA APOYOS          | 12335.95  | 22/12/2020          | 0F3271           |
| 11 | COMISION FEDERAL DE ELECTRICIDAD   | CSS160330CP    | RIO RODANO NO.14 COL CUAHUTEMOC | CIUDAD DE MEXICO | 6500          | 503 FEDERALES            | INGRESOS                               | TRANSFERENCIA | ENERGIA ELECTRICA PARA ALUMBRADO PUBLICO        | 7811      | 12/11/2020          | OVARIAS          |
| 12 | COMISION FEDERAL DE ELECTRICIDAD   | CSS160330CP    | RIO RODANO NO.14 COL CUAHUTEMOC | CIUDAD DE MEXICO | 6500          | 503 FEDERALES            | INGRESOS                               | TRANSFERENCIA | ENERGIA ELECTRICA PARA ALUMBRADO PUBLICO        | 33083     | 26/11/2020          | OVARIAS          |
| 13 | SUSANA CHAVEZ GARCIA   | CAG5710305P B6 | CONOCIDO                        | VALLE DE JUAREZ  | 49540         | 503 FEDERALES            | INGRESOS                               | TRANSFERENCIA | TUBERIA PARA RED DE DRENAJE                     | 24794     | 22/12/2020          | 0D3A5F           |
| 14 | MATERIALES Y CONSTRUCTORA CHICO SA DE CV   | CMC1201119 W2  | CONOCIDO                        | VALLE DE JUAREZ  | 49540         | 503 FEDERALES            | INGRESOS                               | TRANSFERENCIA | MATERIALES DE CONSTRUCCION PARA APOYOS          | 4745.14   | 22/12/2020          | 0F3270           |
| 15 | MATERIALES Y CONSTRUCTORA CHICO SA DE CV   | CMC1201119 W2  | CONOCIDO                        | VALLE DE JUAREZ  | 49540         | 503 FEDERALES            | INGRESOS                               | TRANSFERENCIA | MATERIAL PARA OBRAS PUBLICAS                    | 27229.01  | 22/12/2020          | 0F3268           |
| 16 | SUSANA CHAVEZ GARCIA   | CAG5710305P B6 | CONOCIDO                        | VALLE DE JUAREZ  | 49540         | 503 FEDERALES            | INGRESOS                               | TRANSFERENCIA | MATERIALES PARA ADORNOS NAVIDENOS               | 24094     | 22/12/2020          | 081CD2           |
| 17 | SUSANA CHAVEZ GARCIA   | CAG5710305P B6 | CONOCIDO                        | VALLE DE JUAREZ  | 49540         | 503 FEDERALES            | INGRESOS                               | TRANSFERENCIA | TUBERIA PARA RED DE AGUA POTABLE                | 24175     | 22/12/2020          | 0688BC           |
| 18 | EDUARDO RAMIREZ OROZCO   | RAOE840622 NKO | CONOCIDO                        | VALLE DE JUAREZ  | 49540         | 503 FEDERALES            | INGRESOS                               | TRANSFERENCIA | MATERIALES PARA MANTENIMIENTO A CENTRO CULTURAL | 16151.84  | 22/12/2020          | 01C799           |
| 19 | EDUARDO RAMIREZ OROZCO   | RAOE840622 NKO | CONOCIDO                        | VALLE DE JUAREZ  | 49540         | 503 FEDERALES            | INGRESOS                               | TRANSFERENCIA | MATERIAL PARA RED DE AGUA EN PARQUE ECOLOGICO   | 9857.68   | 22/12/2020          | 048CE9           |
| 20 | EDUARDO RAMIREZ OROZCO   | RAOE840622 NKO | CONOCIDO                        | VALLE DE JUAREZ  | 49540         | 503 FEDERALES            | INGRESOS                               | TRANSFERENCIA | MATERIALES PARA APOYOS                          | 15454.68  | 22/12/2020          | 05BCF9           |
| 21 | SISTEMA PARA EL DESARROLLO INTEGRAL DE LA FAMILIA DEL MUNICIPIO DE VALLE DE JUAREZ | SID8610117X9   | CONOCIDO                        | VALLE DE JUAREZ  | 49540         | 503 FEDERALES            | INGRESOS                               | TRANSFERENCIA | SUBSIDIO AL SISTEMA DIF                         | 120000    | 21/12/2020          | 012A             |

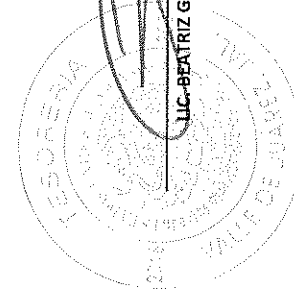



MUNICIPIO VALLE DE JUÁREZ

INFORMATIVA DE PROVEEDORES

DEL 1 DE ENERO AL 31 DE DICIEMBRE DE 2020

| N° | PROVEEDOR Y/O PRESTADOR  | R.F.C.         | DOMICILIO                        | CIUDAD           | CODIGO POSTAL | FUENTE DE FINANCIAMIENTO | ORIGEN DEL RECURSO POR CUENTA BANCARIA | FORMA DE PAGO | DESCRIPCIÓN DEL GASTO                          | IMPORTE  | FECHA DE LA FACTURA | FOLIO DE FACTURA |
|----|--|----------------|----------------------------------|------------------|---------------|--------------------------|--|---------------|--|----------|---------------------|------------------|
| 22 | EDUARDO RAMIREZ OROZCO<br>SISTEMA INTERMUNICIPAL DE MANEJO DE RESIDUOS SURESTE | RAOE840622 NKO | CONOCIDO                         | VALLE DE JUAREZ  | 49540         | 503 FEDERALES            | INGRESOS FEDERALES                     | TRANSFERENCIA | TUBERIA PARA RED DE DRENAJE                    | 58290    | 22/12/2020          | 0F57AB           |
| 23 | EDUARDO RAMIREZ OROZCO   | SIM081015AA4   | PORTAL 5 DE MAYO NO.4 CENTRO     | MAZAMITLA        | 49500         | 503 FEDERALES            | INGRESOS FEDERALES                     | TRANSFERENCIA | DISPOSICION FINAL DE RESIDUOS SOLIDOS          | 38474.19 | 03/12/2020          | 0G431            |
| 24 | EDUARDO RAMIREZ OROZCO   | RAOE840622 NKO | CONOCIDO                         | VALLE DE JUAREZ  | 49540         | 503 FEDERALES            | INGRESOS FEDERALES                     | TRANSFERENCIA | HERRAMIENTAS PARA PARQUES Y JARDINES           | 21480    | 22/12/2020          | 0E30E6           |
| 25 | JUAN GABRIEL MORENO NAVA   | MONJ750101 C17 | CONOCIDO                         | VALLE DE JUAREZ  | 49540         | 503 FEDERALES            | INGRESOS FEDERALES                     | TRANSFERENCIA | MATERIALES DE CONSTRUCCION PARA APOYOS         | 21346.32 | 22/12/2020          | 0DBE59           |
| 26 | JUAN GABRIEL MORENO NAVA   | MONJ750101 C17 | CONOCIDO                         | VALLE DE JUAREZ  | 49540         | 503 FEDERALES            | INGRESOS FEDERALES                     | TRANSFERENCIA | MATERIALES DE CONSTRUCCION PARA APOYOS         | 16299.8  | 22/12/2020          | 0                |
| 27 | JUAN GABRIEL MORENO NAVA   | MONJ750101 C17 | CONOCIDO                         | VALLE DE JUAREZ  | 49540         | 503 FEDERALES            | INGRESOS FEDERALES                     | TRANSFERENCIA | MATERIALES DE CONSTRUCCION PARA OBRAS PUBLICAS | 29800.4  | 22/12/2020          | 0FA321           |
| 28 | ABARROTES Y LACTEOS ROMA SA DE CV  | ALR130628TL    | LIBRAMIENTO LAZARO CARDENAS KM 1 | VALLE DE JUAREZ  | 49540         | 503 FEDERALES            | INGRESOS FEDERALES                     | TRANSFERENCIA | BOLOS PARA POSADA                              | 15000    | 14/12/2020          | 0A7623           |
| 29 | ABARROTES Y LACTEOS ROMA SA DE CV  | ALR130628TL    | LIBRAMIENTO LAZARO CARDENAS KM 1 | VALLE DE JUAREZ  | 49540         | 503 FEDERALES            | INGRESOS FEDERALES                     | TRANSFERENCIA | MATERIAL DE LIMPIEZA PARA ALUMBRADO PUBLICO    | 15540.4  | 14/12/2020          | 0A7624           |
| 30 | JUAN GABRIEL MORENO NAVA   | MONJ750101 C17 | CONOCIDO                         | VALLE DE JUAREZ  | 49540         | 503 FEDERALES            | INGRESOS FEDERALES                     | TRANSFERENCIA | MATERIALES PARA RED DE AGUA POTABLE            | 34099.99 | 22/12/2020          | 0DA869           |
| 31 | JUAN GABRIEL MORENO NAVA   | MONJ750101 C17 | CONOCIDO                         | VALLE DE JUAREZ  | 49540         | 503 FEDERALES            | INGRESOS FEDERALES                     | TRANSFERENCIA | GASOLINA PARA SEGURIDAD PUBLICA                | 31845.74 | 24/12/2020          | 0A6551           |
| 32 | JOSE BAUTISTA ACEVEDO  | BAZL3412106 Y6 | KM8 CARR. VALLE DE JUAREZ S/N    | VALLE DE JUAREZ  | 49540         | 5020                     | FONDO DE FORTALECIMIENT                | TRANSFERENCIA | LUMINARIAS PARA ALUMBRADO PUBLICO              | 48894    | 03/11/2020          | 0GDL5001895      |
| 33 | FORLIGHTING SA DE CV   | FME050708K H3  | CAMIONA A LA CALERILLA 426 A     | TLAQUEPAQUE, JAL | 45601         | 5020                     | FONDO DE FORTALECIMIENT                | TRANSFERENCIA | GASOLINA PARA SEGURIDAD PUBLICA                | 48796.57 | 04/12/2020          | 0A6398           |
| 34 | JOSE BAUTISTA ACEVEDO  | BAZL3412106 Y6 | KM8 CARR. VALLE DE JUAREZ S/N    | VALLE DE JUAREZ  | 49540         | 5020                     | FONDO DE FORTALECIMIENT                | TRANSFERENCIA | ENERGIA ELECTRICA PARA ALUMBRADO PUBLICO       | 29787    | 24/11/2020          | 0AARIAS          |
| 35 | COMISION FEDERAL DE ELECTRICIDAD   | CSS160330CP    | RIO RODANO NO.14 COL CUAHUTEMOC  | CIUDAD DE MEXICO | 6500          | 5020                     | FONDO DE FORTALECIMIENT                | TRANSFERENCIA | DESPENSA PARA POLICIAS                         | 15078.6  | 14/12/2020          | 0A7625           |
| 36 | ABARROTES Y LACTEOS ROMA SA DE CV  | ALR130628TL    | LIBRAMIENTO LAZARO CARDENAS KM 1 | VALLE DE JUAREZ  | 49540         | 5020                     | FONDO DE FORTALECIMIENT                | TRANSFERENCIA | DESPENSA PARA POLICIAS                         | 11595    | 24/12/2020          | 0A7715           |
| 37 | ABARROTES Y LACTEOS ROMA SA DE CV  | ALR130628TL    | LIBRAMIENTO LAZARO CARDENAS KM 1 | VALLE DE JUAREZ  | 49540         | 5020                     | FONDO DE FORTALECIMIENT                | TRANSFERENCIA | MATERIAL DE LIMPIEZA PARA SEGURIDAD PUBLICA    | 28691    | 24/12/2020          | 0A7715           |
| 38 | ABARROTES Y LACTEOS ROMA SA DE CV  | ALR130628TL    | LIBRAMIENTO LAZARO CARDENAS KM 1 | VALLE DE JUAREZ  | 49540         | 5020                     | FONDO DE FORTALECIMIENT                | TRANSFERENCIA |  |          |                     |                  |



**SELLO**

LIC. JOSÉ MANUEL CHÁVEZ RODRÍGUEZ

**MUNICIPIO VALLE DE JUÁREZ**  
**INFORMATIVA DE PROVEEDORES**  
**DEL 1 DE ENERO AL 31 DE DICIEMBRE DE 2020**

| N° | PROVEEDOR Y/O PRESTADOR | R.F.C. | DOMICILIO            | CIUDAD | CODIGO POSTAL | FUENTE DE FINANCIAMIENTO | ORIGEN DEL RECURSO POR CUENTA BANCARIA | FORMA DE PAGO | DESCRIPCIÓN DEL GASTO | IMPORTE | FECHA DE LA FACTURA | FOLIO DE FACTURA |
|----|-------------------------|--------|----------------------|--------|---------------|--------------------------|--|---------------|-----------------------|---------|---------------------|------------------|
|    |                         |        | PRESIDENTE MUNICIPAL |        |               | ENC. HACIENDA MUNICIPAL  |  |               |                       |         |                     |                  |


Bajo protesta de decir verdad declaro que los Estados Financieros y sus Notas son razonablemente correctos y responsabilidad del emisor.




MUNICIPIO VALLE DE JUÁREZ  
INFORME SOBRE PASIVOS CONTINGENTES  
DEL 1 DE ENERO AL 31 DE DICIEMBRE DE 2020

0058

| DESCRIPCIÓN      | IMPORTE        |
|------------------|----------------|
| LAUDOS LABORALES | \$1,000,000.00 |
| SUMA TOTAL       | \$1,000,000.00 |



ING. JOSÉ MANUEL CHÁVEZ RODRÍGUEZ  
PRESIDENTE MUNICIPAL



LIC. BEATRIZ GONZALEZ NIETO  
ENC. HACIENDA MUNICIPAL

Bajo protesta de decir verdad declaramos que los Estados Financieros y sus Notas son razonablemente correctos y responsabilidad del emisor.





0054



**MUNICIPIO VALLE DE JUÁREZ**  
**ESTADO DE CAMBIOS EN LA SITUACIÓN FINANCIERA**  
**DEL 1 DE ENERO AL 31 DE DICIEMBRE DE 2020**  
**CONCEPTO**

|   | <b>ORIGEN</b>        | <b>APLICACIÓN</b>    |
|---|----------------------|----------------------|
| <b>Activo</b>   | <b>0.00</b>          | <b>34,173,861.22</b> |
| <b>Activo circulante</b>  | <b>0.00</b>          | <b>12,047,136.85</b> |
| Efectivo y equivalentes   | 0.00                 | 11,586,968.63        |
| Derechos a recibir efectivo o equivalentes  | 0.00                 | 3,291.22             |
| Derechos a recibir bienes o servicios   | 0.00                 | 439,600.00           |
| Inventarios   | 0.00                 | 0.00                 |
| Almacenes   | 0.00                 | 0.00                 |
| Estimación por pérdida o deterioro de activos circulantes                           | 0.00                 | 0.00                 |
| Otros activos circulantes   | 0.00                 | 17,277.00            |
| <b>Activo no circulante</b>   | <b>0.00</b>          | <b>22,126,724.37</b> |
| Inversiones financieras a largo plazo   | 0.00                 | 0.00                 |
| Derechos a recibir efectivo o equivalentes a largo plazo                            | 0.00                 | 0.00                 |
| Bienes inmuebles, infraestructura y construcciones en proceso                       | 0.00                 | 21,126,250.64        |
| Bienes muebles  | 0.00                 | 1,000,473.73         |
| Activos intangibles   | 0.00                 | 0.00                 |
| Depreciación, deterioro y amortización acumulada de bienes                          | 0.00                 | 0.00                 |
| Activos diferidos   | 0.00                 | 0.00                 |
| Estimación por pérdida o deterioro de activos no circulantes                        | 0.00                 | 0.00                 |
| Otros activos no circulantes  | 0.00                 | 0.00                 |
| <b>Pasivo</b>   | <b>269,708.39</b>    | <b>1,396,890.75</b>  |
| <b>Pasivo circulante</b>  | <b>269,708.39</b>    | <b>577,754.95</b>    |
| Cuentas por pagar a corto plazo   | 269,611.63           | 0.00                 |
| Documentos por pagar a corto plazo  | 0.00                 | 0.00                 |
| Porción a corto plazo de la deuda pública a largo plazo                             | 96.76                | 0.00                 |
| Títulos y valores a corto plazo   | 0.00                 | 0.00                 |
| Pasivos diferidos a corto plazo   | 0.00                 | 0.00                 |
| Fondos y bienes de terceros en garantía y/o administración a corto plazo            | 0.00                 | 577,754.95           |
| Provisiones a corto plazo   | 0.00                 | 0.00                 |
| Otros pasivos a corto plazo   | 0.00                 | 0.00                 |
| <b>Pasivo no circulante</b>   | <b>0.00</b>          | <b>819,135.80</b>    |
| Cuentas por pagar a largo plazo   | 0.00                 | 0.00                 |
| Documentos por pagar a largo plazo  | 0.00                 | 0.00                 |
| Deuda pública a largo plazo   | 0.00                 | 819,135.80           |
| Pasivos diferidos a largo plazo   | 0.00                 | 0.00                 |
| Fondos y bienes de terceros en garantía y/o en administración a largo plazo         | 0.00                 | 0.00                 |
| Provisiones a largo plazo   | 0.00                 | 0.00                 |
| <b>Hacienda pública/patrimonio</b>  | <b>35,301,043.58</b> | <b>0.00</b>          |
| <b>Hacienda pública/patrimonio contribuido</b>                                      | <b>0.00</b>          | <b>0.00</b>          |
| Aportaciones  | 0.00                 | 0.00                 |
| Donaciones de capital   | 0.00                 | 0.00                 |
| Actualización de la hacienda pública / patrimonio                                   | 0.00                 | 0.00                 |
| <b>Hacienda pública/patrimonio generado</b>   | <b>35,301,043.58</b> | <b>0.00</b>          |
| Resultados del ejercicio (ahorro / desahorro)                                       | 32,875,730.34        | 0.00                 |
| Resultados de ejercicios anteriores   | 2,425,313.24         | 0.00                 |
| Revalúos  | 0.00                 | 0.00                 |
| Reservas  | 0.00                 | 0.00                 |
| Rectificaciones de resultados de ejercicios anteriores                              | 0.00                 | 0.00                 |
| <b>Exceso o insuficiencia en la actualización de la hacienda pública/patrimonio</b> | <b>0.00</b>          | <b>0.00</b>          |
| Resultado por posición monetaria  | 0.00                 | 0.00                 |
| Resultado por tenencia de activos no monetarios                                     | 0.00                 | 0.00                 |

Bajo protesta de decir verdad declaramos que los estados financieros y sus notas, son razonablemente correctos y son responsabilidad del emisor.

  
**ING. JOSÉ MANUEL CHÁVEZ RODRÍGUEZ**  
**PRESIDENTE MUNICIPAL**

  
**LIC. BEATRIZ GONZÁLEZ NIETO**  
**ENC. HACIENDA MUNICIPAL**







**MUNICIPIO VALLE DE JUÁREZ**  
**ESTADO ANALÍTICO DEL EJERCICIO DEL PRESUPUESTO DE EGRESOS**  
**CLASIFICACIÓN ECONÓMICA (POR TIPO DE GASTO)**  
**DEL 1 DE ENERO AL 31 DE DICIEMBRE DE 2020**

| CONCEPTO  | EGRESOS              |                                |                       |                      |                      | SUBEJERCICIO         |
|---|----------------------|--------------------------------|-----------------------|----------------------|----------------------|----------------------|
|   | APROBADO             | AMPLIACIONES/<br>(REDUCCIONES) | MODIFICADO            | DEVENGADO            | PAGADO               |                      |
| Gasto corriente                                   | 31,048,371.00        | 24,538,581.16                  | 55,586,952.16         | 46,628,073.58        | 46,628,073.58        | 8,958,878.58         |
| Gasto de capital                                  | 15,137,455.00        | 36,891,571.01                  | 52,029,026.01         | 21,526,724.37        | 21,526,724.37        | 30,502,301.64        |
| Amortización de la deuda y disminución de pasivos | 923,916.00           | 178.04                         | 924,094.04            | 923,525.30           | 923,525.30           | 568.74               |
| Pensiones y jubilaciones                          | 300,000.00           | 0.00                           | 300,000.00            | 300,000.00           | 300,000.00           | 0.00                 |
| Participaciones                                   | 0.00                 | 0.00                           | 0.00                  | 0.00                 | 0.00                 | 0.00                 |
| <b>TOTAL DEL GASTO</b>                            | <b>47,409,742.00</b> | <b>61,430,330.21</b>           | <b>108,840,072.21</b> | <b>69,378,323.25</b> | <b>69,378,323.25</b> | <b>39,461,748.96</b> |

Bajo protesta de decir verdad declaramos que los estados financieros y sus notas, son razonablemente correctos y son responsabilidad del emisor.

  
**ING. JOSÉ MANUEL CHÁVEZ RODRÍGUEZ**  
**PRESIDENTE MUNICIPAL**



  
**LIC. BEATRIZ GONZALEZ NIETO**  
**ENC. HACIENDA MUNICIPAL**

42 00662



**MUNICIPIO VALLE DE JUÁREZ**  
**ESTADO ANALÍTICO DEL EJERCICIO DEL PRESUPUESTO DE EGRESOS DETALLADO - LDF**  
**CLASIFICACIÓN ADMINISTRATIVA**  
**DEL 1 DE ENERO AL 31 DE DICIEMBRE DE 2020**

| CONCEPTO                             | EGRESOS              |                                |                      |                      |                      |  |  |                     | SUB EJERCICIO |
|--------------------------------------|----------------------|--------------------------------|----------------------|----------------------|----------------------|--|--|---------------------|---------------|
|                                      | APROBADO             | AMPLIACIONES/<br>(REDUCCIONES) | MODIFICADO           | DEVENGADO            | PAGADO               |  |  |                     |               |
| <b>I. GASTO NO ETIQUETADO</b>        |                      |                                |                      |                      |                      |  |  |                     |               |
| PRESIDENCIA Y AGENCIAS               | 2,188,704.00         | 93,250.01                      | 2,281,954.01         | 2,065,766.00         | 2,065,766.00         |  |  | 216,188.01          | 0.00          |
| SALA DE REGIDORES                    | 0.00                 | 0.00                           | 0.00                 | 0.00                 | 0.00                 |  |  | 0.00                | 5,411.00      |
| SECRETARIA GENERAL                   | 140,794.00           | 0.00                           | 140,794.00           | 135,383.00           | 135,383.00           |  |  |                     | 0.00          |
| HACIENDA                             | 365,857.00           | 58,261.27                      | 424,118.27           | 424,118.27           | 424,118.27           |  |  |                     | 0.00          |
| CASA DE LA CULTURA                   | 2,113,460.00         | 67,327.24                      | 2,180,787.24         | 1,091,277.43         | 1,091,277.43         |  |  |                     | 1,089,509.81  |
| OBRAS PUBLICAS                       | 2,423,315.00         | 19,826,770.66                  | 22,250,085.66        | 18,472,629.32        | 18,472,629.32        |  |  |                     | 3,777,456.34  |
| PROMOCCION ECONOMICA                 | 138,402.00           | 22,849.00                      | 161,251.00           | 161,251.00           | 161,251.00           |  |  |                     | 0.00          |
| DEPORTES                             | 767,483.00           | 444,864.97                     | 1,212,347.97         | 652,860.97           | 652,860.97           |  |  |                     | 559,487.00    |
| SERVICIOS GENERALES                  | 3,991,470.00         | 5,206,239.57                   | 9,197,709.57         | 8,513,633.45         | 8,513,633.45         |  |  |                     | 684,076.12    |
| SERVICIOS PUBLICOS                   | 7,138,300.00         | 3,471,686.34                   | 10,609,986.34        | 9,825,232.12         | 9,825,232.12         |  |  |                     | 784,754.22    |
| SEGURIDAD PUBLICA                    | 0.00                 | 195,836.19                     | 195,836.19           | 181,201.98           | 181,201.98           |  |  |                     | 14,634.21     |
| AGUA POTABLE                         | 2,809,349.00         | 1,855,510.40                   | 4,664,859.40         | 3,047,009.96         | 3,047,009.96         |  |  |                     | 1,617,849.44  |
| DESARROLLO SOCIAL                    | 887,376.00           | 4,922,550.27                   | 5,809,926.27         | 5,809,926.27         | 5,809,926.27         |  |  |                     | 0.00          |
| PROTECCION CIVIL                     | 0.00                 | 148,819.41                     | 148,819.41           | 148,819.41           | 148,819.41           |  |  |                     | 0.00          |
| CATASTRO                             | 91,908.00            | 90,884.89                      | 182,792.89           | 182,792.89           | 182,792.89           |  |  |                     | 0.00          |
| REGISTRO CIVIL                       | 48,000.00            | 131,240.40                     | 179,240.40           | 179,239.98           | 179,239.98           |  |  |                     | 0.42          |
| SINDICATURA                          | 1,704,179.00         | 53,375.25                      | 1,757,554.25         | 1,699,981.75         | 1,699,981.75         |  |  |                     | 57,572.50     |
|                                      | 0.00                 | 0.00                           | 0.00                 | 0.00                 | 0.00                 |  |  |                     | 0.00          |
|                                      | 0.00                 | 0.00                           | 0.00                 | 0.00                 | 0.00                 |  |  |                     | 0.00          |
|                                      | 0.00                 | 0.00                           | 0.00                 | 0.00                 | 0.00                 |  |  |                     | 0.00          |
|                                      | 0.00                 | 0.00                           | 0.00                 | 0.00                 | 0.00                 |  |  |                     | 0.00          |
|                                      | 0.00                 | 0.00                           | 0.00                 | 0.00                 | 0.00                 |  |  |                     | 0.00          |
|                                      | 0.00                 | 0.00                           | 0.00                 | 0.00                 | 0.00                 |  |  |                     | 0.00          |
|                                      | 0.00                 | 0.00                           | 0.00                 | 0.00                 | 0.00                 |  |  |                     | 0.00          |
|                                      | 0.00                 | 0.00                           | 0.00                 | 0.00                 | 0.00                 |  |  |                     | 0.00          |
| <b>TOTAL DEL GASTO NO ETIQUETADO</b> | <b>24,808,597.00</b> | <b>36,589,465.87</b>           | <b>61,398,062.87</b> | <b>52,591,123.80</b> | <b>52,591,123.80</b> |  |  | <b>8,806,939.07</b> |               |
| <b>II. GASTO ETIQUETADO</b>          |                      |                                |                      |                      |                      |  |  |                     |               |
| OBRAS PUBLICAS                       | 16,061,371.00        | 23,946,095.72                  | 40,007,466.72        | 12,657,393.78        | 12,657,393.78        |  |  |                     | 27,350,072.94 |
| SERVICIOS PUBLICOS                   | 420,000.00           | 234,583.00                     | 654,583.00           | 654,583.00           | 654,583.00           |  |  |                     | 0.00          |
| SEGURIDAD PUBLICA                    | 2,757,593.00         | 248,242.40                     | 3,005,835.40         | 2,294,051.84         | 2,294,051.84         |  |  |                     | 711,783.56    |
| AGUA POTABLE                         | 0.00                 | 116,000.00                     | 116,000.00           | 116,000.00           | 116,000.00           |  |  |                     | 0.00          |
| DESARROLLO SOCIAL                    | 2,790,304.00         | 0.00                           | 2,790,304.00         | 317,982.61           | 317,982.61           |  |  |                     | 2,472,321.39  |
| PROTECCION CIVIL                     | 571,877.00           | 295,943.22                     | 867,820.22           | 747,188.22           | 747,188.22           |  |  |                     | 120,632.00    |
|                                      | 0.00                 | 0.00                           | 0.00                 | 0.00                 | 0.00                 |  |  |                     | 0.00          |
|                                      | 0.00                 | 0.00                           | 0.00                 | 0.00                 | 0.00                 |  |  |                     | 0.00          |
|                                      | 0.00                 | 0.00                           | 0.00                 | 0.00                 | 0.00                 |  |  |                     | 0.00          |
|                                      | 0.00                 | 0.00                           | 0.00                 | 0.00                 | 0.00                 |  |  |                     | 0.00          |
|                                      | 0.00                 | 0.00                           | 0.00                 | 0.00                 | 0.00                 |  |  |                     | 0.00          |
|                                      | 0.00                 | 0.00                           | 0.00                 | 0.00                 | 0.00                 |  |  |                     | 0.00          |
|                                      | 0.00                 | 0.00                           | 0.00                 | 0.00                 | 0.00                 |  |  |                     | 0.00          |
|                                      | 0.00                 | 0.00                           | 0.00                 | 0.00                 | 0.00                 |  |  |                     | 0.00          |

0.000

**MUNICIPIO VALLE DE JUÁREZ**  
**ESTADO ANALÍTICO DEL EJERCICIO DEL PRESUPUESTO DE EGRESOS DETALLADO - LDF**  
**CLASIFICACIÓN ADMINISTRATIVA**  
**DEL 1 DE ENERO AL 31 DE DICIEMBRE DE 2020**

| CONCEPTO                          | EGRESOS              |                                |                       |                      |                      | SUB EJERCICIO        |
|-----------------------------------|----------------------|--------------------------------|-----------------------|----------------------|----------------------|----------------------|
|                                   | APROBADO             | AMPLIACIONES/<br>(REDUCCIONES) | MODIFICADO            | DEVENGADO            | PAGADO               |                      |
|                                   | 0.00                 | 0.00                           | 0.00                  | 0.00                 | 0.00                 | 0.00                 |
|                                   | 0.00                 | 0.00                           | 0.00                  | 0.00                 | 0.00                 | 0.00                 |
|                                   | 0.00                 | 0.00                           | 0.00                  | 0.00                 | 0.00                 | 0.00                 |
|                                   | 0.00                 | 0.00                           | 0.00                  | 0.00                 | 0.00                 | 0.00                 |
|                                   | 0.00                 | 0.00                           | 0.00                  | 0.00                 | 0.00                 | 0.00                 |
|                                   | 0.00                 | 0.00                           | 0.00                  | 0.00                 | 0.00                 | 0.00                 |
|                                   | 0.00                 | 0.00                           | 0.00                  | 0.00                 | 0.00                 | 0.00                 |
|                                   | 0.00                 | 0.00                           | 0.00                  | 0.00                 | 0.00                 | 0.00                 |
|                                   | 0.00                 | 0.00                           | 0.00                  | 0.00                 | 0.00                 | 0.00                 |
|                                   | 0.00                 | 0.00                           | 0.00                  | 0.00                 | 0.00                 | 0.00                 |
|                                   | 0.00                 | 0.00                           | 0.00                  | 0.00                 | 0.00                 | 0.00                 |
|                                   | 0.00                 | 0.00                           | 0.00                  | 0.00                 | 0.00                 | 0.00                 |
|                                   | 0.00                 | 0.00                           | 0.00                  | 0.00                 | 0.00                 | 0.00                 |
|                                   | 0.00                 | 0.00                           | 0.00                  | 0.00                 | 0.00                 | 0.00                 |
| <b>TOTAL DEL GASTO ETIQUETADO</b> | <b>22,601,145.00</b> | <b>24,840,864.34</b>           | <b>47,442,009.34</b>  | <b>16,787,199.45</b> | <b>16,787,199.45</b> | <b>30,654,809.89</b> |
| <b>TOTAL DEL GASTO</b>            | <b>47,409,742.00</b> | <b>61,430,330.21</b>           | <b>108,840,072.21</b> | <b>69,378,323.25</b> | <b>69,378,323.25</b> | <b>39,461,748.96</b> |

Bajo protesta de decir verdad declaramos que los estados financieros y sus notas, son razonablemente correctos y son responsabilidad del emisor.

VALLE DE JUÁREZ, CHIAPAS  
 11 DE ENERO DE 2021  
 PRESIDENTE MUNICIPAL  
 ING. JOSÉ MANUEL CHÁVEZ RODRÍGUEZ

VALLE DE JUÁREZ, CHIAPAS  
 11 DE ENERO DE 2021  
 ENC. HACIENDA MUNICIPAL






**MUNICIPIO VALLE DE JUÁREZ**  
**ESTADO ANALÍTICO DEL EJERCICIO DEL PRESUPUESTO DE EGRESOS**  
**CLASIFICACIÓN FUNCIONAL (FINALIDAD Y FUNCIÓN)**  
**DEL 1 DE ENERO AL 31 DE DICIEMBRE DE 2020**

| CONCEPTO  | EGRESOS              |                                |                       |                      | SUB EJERCICIO        |
|---|----------------------|--------------------------------|-----------------------|----------------------|----------------------|
|   | APROBADO             | AMPLIACIONES/<br>(REDUCCIONES) | MODIFICADO            | DEVENGADO            |                      |
| <b>Gobierno</b>   | 10,999,522.00        | 2,987,917.68                   | 13,987,439.68         | 12,669,311.61        | 1,318,128.07         |
| Legislación   | 0.00                 | 0.00                           | 0.00                  | 0.00                 | 0.00                 |
| Justicia  | 0.00                 | 0.00                           | 0.00                  | 0.00                 | 0.00                 |
| Coordinación de la política de gobierno   | 4,412,875.00         | 256,540.36                     | 4,669,415.36          | 4,376,897.85         | 292,517.51           |
| Relaciones exteriores   | 0.00                 | 0.00                           | 0.00                  | 0.00                 | 0.00                 |
| Asuntos financieros y hacendarios   | 365,857.00           | 58,261.27                      | 424,118.27            | 424,118.27           | 0.00                 |
| Seguridad nacional  | 0.00                 | 0.00                           | 0.00                  | 0.00                 | 0.00                 |
| Asuntos de orden público y de seguridad interior  | 2,757,593.00         | 444,078.59                     | 3,201,671.59          | 2,475,253.82         | 726,417.77           |
| Otros servicios generales   | 3,463,197.00         | 2,229,037.46                   | 5,692,234.46          | 5,393,041.67         | 299,192.79           |
| <b>Desarrollo social</b>  | 36,271,818.00        | 58,419,563.53                  | 94,691,381.53         | 56,547,760.64        | 38,143,620.89        |
| Protección ambiental  | 0.00                 | 0.00                           | 0.00                  | 0.00                 | 0.00                 |
| Vivienda y servicios a la comunidad   | 29,141,318.00        | 52,540,058.42                  | 81,681,376.42         | 47,779,705.73        | 33,901,670.69        |
| Salud   | 0.00                 | 0.00                           | 0.00                  | 0.00                 | 0.00                 |
| Recreación, cultura y otras manifestaciones sociales  | 2,880,943.00         | 512,192.21                     | 3,393,135.21          | 1,744,138.40         | 1,648,996.81         |
| Educación   | 0.00                 | 0.00                           | 0.00                  | 0.00                 | 0.00                 |
| Otros asuntos sociales  | 4,249,557.00         | 5,367,312.90                   | 9,616,869.90          | 7,023,916.51         | 2,592,953.39         |
| <b>Desarrollo económico</b>   | 138,402.00           | 22,849.00                      | 161,251.00            | 161,251.00           | 0.00                 |
| Asuntos económicos, comerciales y laborales en general  | 138,402.00           | 22,849.00                      | 161,251.00            | 161,251.00           | 0.00                 |
| Agropecuaria, silvicultura, pesca y caza  | 0.00                 | 0.00                           | 0.00                  | 0.00                 | 0.00                 |
| Combustibles y energía  | 0.00                 | 0.00                           | 0.00                  | 0.00                 | 0.00                 |
| Minería, manufacturas y construcción  | 0.00                 | 0.00                           | 0.00                  | 0.00                 | 0.00                 |
| Transporte  | 0.00                 | 0.00                           | 0.00                  | 0.00                 | 0.00                 |
| Comunicaciones  | 0.00                 | 0.00                           | 0.00                  | 0.00                 | 0.00                 |
| Turismo   | 0.00                 | 0.00                           | 0.00                  | 0.00                 | 0.00                 |
| Ciencia, tecnología e innovación  | 0.00                 | 0.00                           | 0.00                  | 0.00                 | 0.00                 |
| Otras industrias y otros asuntos económicos   | 0.00                 | 0.00                           | 0.00                  | 0.00                 | 0.00                 |
| <b>Otras no clasificadas en edificaciones anteriores</b>                                      | 0.00                 | 0.00                           | 0.00                  | 0.00                 | 0.00                 |
| Transacciones de la deuda pública / costo financiero de la deuda                              | 0.00                 | 0.00                           | 0.00                  | 0.00                 | 0.00                 |
| Transferencias, participaciones y aportaciones entre diferentes niveles y órdenes de gobierno | 0.00                 | 0.00                           | 0.00                  | 0.00                 | 0.00                 |
| Sanearamiento del sistema financiero  | 0.00                 | 0.00                           | 0.00                  | 0.00                 | 0.00                 |
| Adeudos de ejercicios fiscales anteriores   | 0.00                 | 0.00                           | 0.00                  | 0.00                 | 0.00                 |
| <b>TOTAL DEL GASTO</b>  | <b>47,409,742.00</b> | <b>61,430,330.21</b>           | <b>108,840,072.21</b> | <b>69,378,323.25</b> | <b>39,461,748.96</b> |

Bajo protesta de decir verdad declaramos que los estados financieros y sus notas, son razonablemente correctos y son responsabilidad del emisor.

ING. JOSÉ MANUEL CHÁVEZ RODRÍGUEZ  
PRESIDENTE MUNICIPAL

LIC. BEATRIZ GONZALEZ NIETO  
ENC. HACIENDA MUNICIPAL



0004


**MUNICIPIO VALLE DE JUÁREZ**  
**ESTADO ANALÍTICO DEL EJERCICIO DEL PRESUPUESTO DE EGRESOS DETALLADO - LDF**  
**CLASIFICACIÓN FUNCIONAL (FINALIDAD Y FUNCIÓN)**  
**DEL 1 DE ENERO AL 31 DE DICIEMBRE DE 2020**

| CONCEPTO  | EGRESOS              |                                |                       |                      |                      | SUB EJERCICIO        |
|---|----------------------|--------------------------------|-----------------------|----------------------|----------------------|----------------------|
|   | APROBADO             | AMPLIACIONES/<br>(REDUCCIONES) | MODIFICADO            | DEVENGADO            | PAGADO               |                      |
| <b>I GASTO NO ETIQUETADO</b>  |                      |                                |                       |                      |                      |                      |
| <b>A Gobierno</b>   | 8,241,929.00         | 2,739,675.28                   | 10,981,604.28         | 10,375,259.77        | 10,375,259.77        | 606,344.51           |
| Legislación   | 0.00                 | 0.00                           | 0.00                  | 0.00                 | 0.00                 | 0.00                 |
| Justicia  | 0.00                 | 0.00                           | 0.00                  | 0.00                 | 0.00                 | 0.00                 |
| Coordinación de la política de gobierno   | 4,412,875.00         | 256,540.36                     | 4,669,415.36          | 4,376,897.85         | 4,376,897.85         | 292,517.51           |
| Relaciones exteriores   | 0.00                 | 0.00                           | 0.00                  | 0.00                 | 0.00                 | 0.00                 |
| Asuntos financieros y hacendarios   | 365,857.00           | 58,261.27                      | 424,118.27            | 424,118.27           | 424,118.27           | 0.00                 |
| Seguridad nacional  | 0.00                 | 0.00                           | 0.00                  | 0.00                 | 0.00                 | 0.00                 |
| Asuntos de orden público y de seguridad interior  | 0.00                 | 195,836.19                     | 195,836.19            | 181,201.98           | 181,201.98           | 14,634.21            |
| Otros servicios generales   | 3,463,197.00         | 2,229,037.46                   | 5,692,234.46          | 5,393,041.67         | 5,393,041.67         | 299,192.79           |
| <b>B Desarrollo social</b>  | 16,428,266.00        | 33,826,941.59                  | 50,255,207.59         | 42,054,613.03        | 42,054,613.03        | 8,200,594.56         |
| Protección ambiental  | 0.00                 | 0.00                           | 0.00                  | 0.00                 | 0.00                 | 0.00                 |
| Vivienda y servicios a la comunidad   | 12,659,947.00        | 28,243,379.70                  | 40,903,326.70         | 34,351,728.95        | 34,351,728.95        | 6,551,597.75         |
| Salud   | 0.00                 | 0.00                           | 0.00                  | 0.00                 | 0.00                 | 0.00                 |
| Recreación, cultura y otras manifestaciones sociales  | 2,880,943.00         | 512,192.21                     | 3,393,135.21          | 1,744,138.40         | 1,744,138.40         | 1,648,996.81         |
| Educación   | 0.00                 | 0.00                           | 0.00                  | 0.00                 | 0.00                 | 0.00                 |
| Protección social   | 887,376.00           | 5,071,369.68                   | 5,958,745.68          | 5,958,745.68         | 5,958,745.68         | 0.00                 |
| Otros asuntos sociales  | 0.00                 | 0.00                           | 0.00                  | 0.00                 | 0.00                 | 0.00                 |
| <b>C Desarrollo económico</b>   | 138,402.00           | 22,849.00                      | 161,251.00            | 161,251.00           | 161,251.00           | 0.00                 |
| Asuntos económicos, comerciales y laborales en general  | 138,402.00           | 22,849.00                      | 161,251.00            | 161,251.00           | 161,251.00           | 0.00                 |
| Agropecuaria, silvicultura, pesca y caza  | 0.00                 | 0.00                           | 0.00                  | 0.00                 | 0.00                 | 0.00                 |
| Combustibles y energía  | 0.00                 | 0.00                           | 0.00                  | 0.00                 | 0.00                 | 0.00                 |
| Minería, manufacturas y construcción  | 0.00                 | 0.00                           | 0.00                  | 0.00                 | 0.00                 | 0.00                 |
| Transporte  | 0.00                 | 0.00                           | 0.00                  | 0.00                 | 0.00                 | 0.00                 |
| Comunicaciones  | 0.00                 | 0.00                           | 0.00                  | 0.00                 | 0.00                 | 0.00                 |
| Turismo   | 0.00                 | 0.00                           | 0.00                  | 0.00                 | 0.00                 | 0.00                 |
| Ciencia, tecnología e innovación  | 0.00                 | 0.00                           | 0.00                  | 0.00                 | 0.00                 | 0.00                 |
| Otras industrias y otros asuntos económicos   | 0.00                 | 0.00                           | 0.00                  | 0.00                 | 0.00                 | 0.00                 |
| <b>D Otras no clasificadas en funciones anteriores</b>  | 0.00                 | 0.00                           | 0.00                  | 0.00                 | 0.00                 | 0.00                 |
| Transacciones de la deuda pública / costo financiero de la deuda                              | 0.00                 | 0.00                           | 0.00                  | 0.00                 | 0.00                 | 0.00                 |
| Transferencias, participaciones y aportaciones entre diferentes niveles y órdenes de gobierno | 0.00                 | 0.00                           | 0.00                  | 0.00                 | 0.00                 | 0.00                 |
| Saneamiento del sistema financiero  | 0.00                 | 0.00                           | 0.00                  | 0.00                 | 0.00                 | 0.00                 |
| Adeudos de ejercicios fiscales anteriores   | 0.00                 | 0.00                           | 0.00                  | 0.00                 | 0.00                 | 0.00                 |
| <b>TOTAL DEL GASTO NO ETIQUETADO</b>  | <b>24,808,597.00</b> | <b>36,589,465.87</b>           | <b>61,398,062.87</b>  | <b>52,591,123.80</b> | <b>52,591,123.80</b> | <b>8,806,939.07</b>  |
| <b>II GASTO ETIQUETADO</b>  |                      |                                |                       |                      |                      |                      |
| <b>A Gobierno</b>   | 2,757,593.00         | 248,242.40                     | 3,005,835.40          | 2,294,051.84         | 2,294,051.84         | 711,783.56           |
| Legislación   | 0.00                 | 0.00                           | 0.00                  | 0.00                 | 0.00                 | 0.00                 |
| Justicia  | 0.00                 | 0.00                           | 0.00                  | 0.00                 | 0.00                 | 0.00                 |
| Coordinación de la política de gobierno   | 0.00                 | 0.00                           | 0.00                  | 0.00                 | 0.00                 | 0.00                 |
| Relaciones exteriores   | 0.00                 | 0.00                           | 0.00                  | 0.00                 | 0.00                 | 0.00                 |
| Asuntos financieros y hacendarios   | 0.00                 | 0.00                           | 0.00                  | 0.00                 | 0.00                 | 0.00                 |
| Seguridad nacional  | 0.00                 | 0.00                           | 0.00                  | 0.00                 | 0.00                 | 0.00                 |
| Asuntos de orden público y de seguridad interior  | 2,757,593.00         | 248,242.40                     | 3,005,835.40          | 2,294,051.84         | 2,294,051.84         | 711,783.56           |
| Otros servicios generales   | 0.00                 | 0.00                           | 0.00                  | 0.00                 | 0.00                 | 0.00                 |
| <b>B Desarrollo social</b>  | 19,843,552.00        | 24,592,621.94                  | 44,436,173.94         | 14,493,147.61        | 14,493,147.61        | 29,943,026.33        |
| Protección ambiental  | 0.00                 | 0.00                           | 0.00                  | 0.00                 | 0.00                 | 0.00                 |
| Vivienda y servicios a la comunidad   | 16,481,371.00        | 24,296,678.72                  | 40,778,049.72         | 13,427,976.78        | 13,427,976.78        | 27,350,072.94        |
| Salud   | 0.00                 | 0.00                           | 0.00                  | 0.00                 | 0.00                 | 0.00                 |
| Recreación, cultura y otras manifestaciones sociales  | 0.00                 | 0.00                           | 0.00                  | 0.00                 | 0.00                 | 0.00                 |
| Educación   | 0.00                 | 0.00                           | 0.00                  | 0.00                 | 0.00                 | 0.00                 |
| Protección social   | 3,362,181.00         | 295,943.22                     | 3,658,124.22          | 1,065,170.83         | 1,065,170.83         | 2,592,953.39         |
| Otros asuntos sociales  | 0.00                 | 0.00                           | 0.00                  | 0.00                 | 0.00                 | 0.00                 |
| <b>C Desarrollo económico</b>   | 0.00                 | 0.00                           | 0.00                  | 0.00                 | 0.00                 | 0.00                 |
| Asuntos económicos, comerciales y laborales en general  | 0.00                 | 0.00                           | 0.00                  | 0.00                 | 0.00                 | 0.00                 |
| Agropecuaria, silvicultura, pesca y caza  | 0.00                 | 0.00                           | 0.00                  | 0.00                 | 0.00                 | 0.00                 |
| Combustibles y energía  | 0.00                 | 0.00                           | 0.00                  | 0.00                 | 0.00                 | 0.00                 |
| Minería, manufacturas y construcción  | 0.00                 | 0.00                           | 0.00                  | 0.00                 | 0.00                 | 0.00                 |
| Transporte  | 0.00                 | 0.00                           | 0.00                  | 0.00                 | 0.00                 | 0.00                 |
| Comunicaciones  | 0.00                 | 0.00                           | 0.00                  | 0.00                 | 0.00                 | 0.00                 |
| Turismo   | 0.00                 | 0.00                           | 0.00                  | 0.00                 | 0.00                 | 0.00                 |
| Ciencia, tecnología e innovación  | 0.00                 | 0.00                           | 0.00                  | 0.00                 | 0.00                 | 0.00                 |
| Otras industrias y otros asuntos económicos   | 0.00                 | 0.00                           | 0.00                  | 0.00                 | 0.00                 | 0.00                 |
| <b>D Otras no clasificadas en funciones anteriores</b>  | 0.00                 | 0.00                           | 0.00                  | 0.00                 | 0.00                 | 0.00                 |
| Transacciones de la deuda pública / costo financiero de la deuda                              | 0.00                 | 0.00                           | 0.00                  | 0.00                 | 0.00                 | 0.00                 |
| Transferencias, participaciones y aportaciones entre diferentes niveles y órdenes de gobierno | 0.00                 | 0.00                           | 0.00                  | 0.00                 | 0.00                 | 0.00                 |
| Saneamiento del sistema financiero  | 0.00                 | 0.00                           | 0.00                  | 0.00                 | 0.00                 | 0.00                 |
| Adeudos de ejercicios fiscales anteriores   | 0.00                 | 0.00                           | 0.00                  | 0.00                 | 0.00                 | 0.00                 |
| <b>TOTAL DEL GASTO ETIQUETADO</b>   | <b>22,601,145.00</b> | <b>24,840,864.34</b>           | <b>47,442,009.34</b>  | <b>16,787,199.45</b> | <b>16,787,199.45</b> | <b>30,654,809.89</b> |
| <b>TOTAL DEL GASTO</b>  | <b>47,409,742.00</b> | <b>61,430,330.21</b>           | <b>108,840,072.21</b> | <b>69,378,323.25</b> | <b>69,378,323.25</b> | <b>39,461,748.96</b> |

Bajo protesta de decir verdad declaramos que los estados financieros y sus notas, son razonablemente correctos y son responsabilidad del emisor

2018  
  
 2021  
 ING. JOSÉ MANUEL CHÁVEZ RODRÍGUEZ  
 PRESIDENTE MUNICIPAL




2018  
  
 LIC. BEATRIZ GONZÁLEZ NIETO  
 ENC. HACIENDA MUNICIPAL

**MUNICIPIO VALLE DE JUÁREZ**  
**ESTADO ANALÍTICO DEL EJERCICIO DEL PRESUPUESTO DE EGRESOS DETALLADO - LDF**  
**CLASIFICACIÓN DE SERVICIOS PERSONALES POR CATEGORÍA**


DEL 1 DE ENERO AL 31 DE DICIEMBRE DE 2020

| CONCEPTO   | EGRESOS              |                                |                      |                      | SUB EJERCICIO       |
|--|----------------------|--------------------------------|----------------------|----------------------|---------------------|
|  | APROBADO             | AMPLIACIONES/<br>(REDUCCIONES) | MODIFICADO           | DEVENGADO            |                     |
| <b>I GASTOS NO ETIQUETADOS</b>   |                      |                                |                      |                      |                     |
| A Personal administrativo y de servicio público  | 11,108,796.00        | 5,344,156.99                   | 16,452,952.99        | 15,085,764.12        | 1,367,188.87        |
| B Magisterio   | 0.00                 | 0.00                           | 0.00                 | 0.00                 | 0.00                |
| C Servicios de salud   | 0.00                 | 0.00                           | 0.00                 | 0.00                 | 0.00                |
| Personal administrativo  | 0.00                 | 0.00                           | 0.00                 | 0.00                 | 0.00                |
| Personal médico, paramédico y afin   | 0.00                 | 0.00                           | 0.00                 | 0.00                 | 0.00                |
| D Seguridad pública  | 0.00                 | 0.00                           | 0.00                 | 0.00                 | 0.00                |
| E Gastos asociados a la implementación de nuevas leyes federales o reformas a las mismas | 0.00                 | 0.00                           | 0.00                 | 0.00                 | 0.00                |
| Nombre del programa o ley  | 0.00                 | 0.00                           | 0.00                 | 0.00                 | 0.00                |
| Nombre del programa o ley  | 0.00                 | 0.00                           | 0.00                 | 0.00                 | 0.00                |
| F Sentencias laborales definitivas   | 0.00                 | 0.00                           | 0.00                 | 0.00                 | 0.00                |
| <b>TOTAL DEL GASTO NO ETIQUETADO</b>   | <b>11,108,796.00</b> | <b>5,344,156.99</b>            | <b>16,452,952.99</b> | <b>15,085,764.12</b> | <b>1,367,188.87</b> |
| <b>II GASTOS ETIQUETADOS</b>   |                      |                                |                      |                      |                     |
| A Personal administrativo y de servicio público  | 1,895,622.00         | 83,331.00                      | 1,978,953.00         | 1,949,943.00         | 29,010.00           |
| B Magisterio   | 0.00                 | 0.00                           | 0.00                 | 0.00                 | 0.00                |
| C Servicios de salud   | 0.00                 | 0.00                           | 0.00                 | 0.00                 | 0.00                |
| Personal administrativo  | 0.00                 | 0.00                           | 0.00                 | 0.00                 | 0.00                |
| Personal médico, paramédico y afin   | 0.00                 | 0.00                           | 0.00                 | 0.00                 | 0.00                |
| D Seguridad pública  | 0.00                 | 0.00                           | 0.00                 | 0.00                 | 0.00                |
| E Gastos asociados a la implementación de nuevas leyes federales o reformas a las mismas | 0.00                 | 0.00                           | 0.00                 | 0.00                 | 0.00                |
| Nombre del programa o ley  | 0.00                 | 0.00                           | 0.00                 | 0.00                 | 0.00                |
| Nombre del programa o ley  | 0.00                 | 0.00                           | 0.00                 | 0.00                 | 0.00                |
| F Sentencias laborales definitivas   | 0.00                 | 0.00                           | 0.00                 | 0.00                 | 0.00                |
| <b>TOTAL DEL GASTO ETIQUETADO</b>  | <b>1,895,622.00</b>  | <b>83,331.00</b>               | <b>1,978,953.00</b>  | <b>1,949,943.00</b>  | <b>29,010.00</b>    |
| <b>TOTAL DEL GASTO DE SERVICIOS PERSONALES</b>   | <b>13,004,418.00</b> | <b>5,427,487.99</b>            | <b>18,431,905.99</b> | <b>17,035,707.12</b> | <b>1,396,198.87</b> |

Bajo protesta de decir verdad declaramos que los estados financieros y sus notas, son razonablemente correctos y son responsabilidad del emisor.



ING. JOSÉ MANUEL CHÁVEZ RODRÍGUEZ  
 PRESIDENTE MUNICIPAL



LIC. BEATRIZ GONZALEZ NIETO  
 ENC. HACIENDA MUNICIPAL



0056

**MUNICIPIO VALLE DE JUÁREZ**  
**BALANCE PRESUPUESTARIO - LDF**  
**DEL 1 DE ENERO AL 31 DE DICIEMBRE DE 2020**

| CONCEPTO   |   | ESTIMADO/<br>APROBADO | DEVENGADO            | RECAUDADO/<br>PAGADO |
|------------|---|-----------------------|----------------------|----------------------|
| <b>A</b>   | <b>Ingresos totales</b>   | <b>46,590,881.00</b>  | <b>81,514,564.38</b> | <b>81,514,564.38</b> |
| A1         | Ingresos de libre disposición   | 24,808,597.00         | 58,389,637.37        | 58,389,637.37        |
| A2         | Transferencias federales etiquetadas  | 22,601,145.00         | 23,943,966.05        | 23,943,966.05        |
| A3         | Financiamiento neto   | -818,861.00           | -819,039.04          | -819,039.04          |
| <b>B</b>   | <b>Egresos presupuestarios</b>  | <b>46,590,881.00</b>  | <b>68,559,284.21</b> | <b>68,559,284.21</b> |
| B1         | Gastos no etiquetado (sin incluir amortización de la deuda pública)                           | 24,808,597.00         | 52,591,123.80        | 52,591,123.80        |
| B2         | Gasto etiquetado (sin incluir amortización de la deuda pública)                               | 21,782,284.00         | 15,968,160.41        | 15,968,160.41        |
| <b>C</b>   | <b>Remanentes del ejercicio anterior</b>  | <b>0.00</b>           | <b>0.00</b>          | <b>0.00</b>          |
| C1         | Remanentes de ingresos de libre disposición aplicados en el periodo                           | 0.00                  | 0.00                 | 0.00                 |
| C2         | Remanentes de transferencias federales etiquetadas aplicados en el periodo                    | 0.00                  | 0.00                 | 0.00                 |
| <b>I</b>   | <b>Balance presupuestario</b>   | <b>0.00</b>           | <b>12,955,280.17</b> | <b>12,955,280.17</b> |
| <b>II</b>  | <b>Balance presupuestario sin financiamiento neto</b>   | <b>818,861.00</b>     | <b>13,774,319.21</b> | <b>13,774,319.21</b> |
| <b>III</b> | <b>Balance presupuestario sin financiamiento neto y sin remanentes del ejercicio anterior</b> | <b>818,861.00</b>     | <b>13,774,319.21</b> | <b>13,774,319.21</b> |

| CONCEPTO  |  | APROBADO          | DEVENGADO            | PAGADO               |
|-----------|--|-------------------|----------------------|----------------------|
| <b>E</b>  | <b>Intereses, comisiones y gastos de la deuda</b>                  | <b>105,055.00</b> | <b>104,486.26</b>    | <b>104,486.26</b>    |
| E1        | Intereses, comisiones y gastos de la deuda con gasto no etiquetado | 0.00              | 0.00                 | 0.00                 |
| E2        | Intereses, comisiones y gastos de la deuda con gasto etiquetado    | 105,055.00        | 104,486.26           | 104,486.26           |
| <b>IV</b> | <b>Balance primario</b>  | <b>923,916.00</b> | <b>13,878,805.47</b> | <b>13,878,805.47</b> |

| CONCEPTO  |   | ESTIMADO/<br>APROBADO | DEVENGADO          | RECAUDADO/<br>PAGADO |
|-----------|---|-----------------------|--------------------|----------------------|
| <b>F</b>  | <b>Financiamiento</b>   | <b>0.00</b>           | <b>0.00</b>        | <b>0.00</b>          |
| F1        | Financiamiento con fuente de pago de ingresos de libre disposición        | 0.00                  | 0.00               | 0.00                 |
| F2        | Financiamiento con fuente de pago de transferencias federales etiquetadas | 0.00                  | 0.00               | 0.00                 |
| <b>G</b>  | <b>Amortización de la deuda</b>   | <b>818,861.00</b>     | <b>819,039.04</b>  | <b>819,039.04</b>    |
| G1        | Amortización de la deuda pública con gasto no etiquetado                  | 0.00                  | 0.00               | 0.00                 |
| G2        | Amortización de la deuda pública con gasto etiquetado                     | 818,861.00            | 819,039.04         | 819,039.04           |
| <b>A3</b> | <b>Financiamiento Neto</b>  | <b>-818,861.00</b>    | <b>-819,039.04</b> | <b>-819,039.04</b>   |

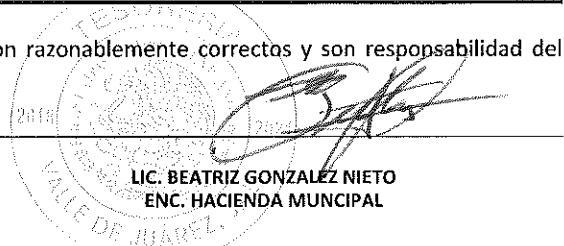
| CONCEPTO    |  | ESTIMADO/<br>APROBADO | DEVENGADO            | RECAUDADO/<br>PAGADO |
|-------------|--|-----------------------|----------------------|----------------------|
| <b>A1</b>   | <b>Ingresos de libre disposición</b>   | <b>24,808,597.00</b>  | <b>58,389,637.37</b> | <b>58,389,637.37</b> |
| <b>A3.1</b> | <b>Financiamiento neto con fuente de pago de ingresos de libre disposición</b> | <b>0.00</b>           | <b>0.00</b>          | <b>0.00</b>          |
| F1          | Financiamiento con fuente de pago de ingresos de libre disposición             | 0.00                  | 0.00                 | 0.00                 |
| G1          | Amortización de la deuda pública con gasto etiquetado                          | 0.00                  | 0.00                 | 0.00                 |
| <b>B1</b>   | <b>Gasto no etiquetado (sin incluir amortización de la deuda pública)</b>      | <b>24,808,597.00</b>  | <b>52,591,123.80</b> | <b>52,591,123.80</b> |
| C1          | Remanente de ingresos de libre disposición aplicados en el periodo             | 0.00                  | 0.00                 | 0.00                 |
| <b>V</b>    | <b>Balance presupuestario de recursos disponibles</b>                          | <b>0.00</b>           | <b>5,798,513.57</b>  | <b>5,798,513.57</b>  |
| <b>VI</b>   | <b>Balance presupuestario de recursos disponibles sin financiamiento neto</b>  | <b>0.00</b>           | <b>5,798,513.57</b>  | <b>5,798,513.57</b>  |

| CONCEPTO    |   | ESTIMADO/<br>APROBADO | DEVENGADO            | RECAUDADO/<br>PAGADO |
|-------------|---|-----------------------|----------------------|----------------------|
| <b>A2</b>   | <b>Transferencias federales etiquetadas</b>   | <b>22,601,145.00</b>  | <b>23,943,966.05</b> | <b>23,943,966.05</b> |
| <b>A3.2</b> | <b>Financiamiento neto con fuente de pago de transferencias federales etiquetadas</b> | <b>-818,861.00</b>    | <b>-819,039.04</b>   | <b>-819,039.04</b>   |
| F2          | Financiamiento con fuente de pago de transferencias federales                         | 0.00                  | 0.00                 | 0.00                 |
| G2          | Amortización de la deuda pública con gasto etiquetado                                 | 818,861.00            | 819,039.04           | 819,039.04           |
| <b>B2</b>   | <b>Gasto etiquetado (sin incluir amortización de la deuda pública)</b>                | <b>21,782,284.00</b>  | <b>15,968,160.41</b> | <b>15,968,160.41</b> |
| <b>C2</b>   | <b>Remanente de transferencias federales etiquetadas aplicados en el periodo</b>      | <b>0.00</b>           | <b>0.00</b>          | <b>0.00</b>          |
| <b>VII</b>  | <b>Balance presupuestario de recursos etiquetados</b>                                 | <b>0.00</b>           | <b>7,156,766.60</b>  | <b>7,156,766.60</b>  |
| <b>VIII</b> | <b>Balance presupuestario de recursos etiquetados sin financiamiento neto</b>         | <b>818,861.00</b>     | <b>7,975,805.64</b>  | <b>7,975,805.64</b>  |

Bajo protesta de decir verdad declaramos que los estados financieros y sus notas, son razonablemente correctos y son responsabilidad del emisor.



ING. JOSÉ MANUEL CHÁVEZ RODRÍGUEZ  
 PRESIDENTE MUNICIPAL




LIC. BEATRIZ GONZALEZ NIETO  
 ENC. HACIENDA MUNICIPAL





**MUNICIPIO VALLE DE JUÁREZ  
INFORMATIVA ANUAL DE OBRAS  
DEL 1 DE ENERO AL 31 DE DICIEMBRE DE 2020**

| NOMBRE DE OBRA O NÚMERO DE CUENTA DE TRABAJO  | LOCALIDAD | DESCRIPCIÓN DE LA OBRA U OBJETO NOMBRE DEL EJECUTOR DE LA OBRA | UBICACIÓN (COORDENADAS GEOGRÁFICAS) |          | MODALIDAD DE EJECUCIÓN |          |             | PLAZO DE EJECUCIÓN |        |                   | PRORROGA O PERMISIVO |    | ORIGEN DEL RECURSO (MONTO) |         |        | IMPORTE TOTAL DEL PASO DE LA OBRA | ENTREGA RECEPCIÓN Y/O FINALIZACIÓN DE LA TERMINACIÓN |
|---|-----------|--|-------------------------------------|----------|------------------------|----------|-------------|--------------------|--------|-------------------|----------------------|----|----------------------------|---------|--------|-----------------------------------|--|
|   |           |  | LATITUD                             | LONGITUD | ADMON. DIRECTA         | CONTRATO | AD. DIRECTA | CONCURSO PÚBLICO   | INICIO | TERMINO NATURALES | SI                   | NO | ESTATAL                    | PROPIOS | FISIDF |                                   |  |
|  |           |  |                                     |          |                        |          |             |                    |        |                   |                      |    |                            |         |        |                                   |  |

0.000



|              |   |  |   |   |    |    |     |    |      |      |      |    |     |    |  |  |
|--------------|---|--|---|---|----|----|-----|----|------|------|------|----|-----|----|--|--|
|              | REQUI<br>ERA<br>DE FE<br>PUBLIC<br>A EN<br>TIEMP<br>O Y<br>FORM<br>A<br>PARA<br>PREST<br>AR UN<br>SERVIC<br>IO DE<br>CALID<br>AD A<br>LA<br>POBLA<br>CION.                                    | TES DE<br>REGIST<br>RO DE<br>NACIM<br>IENTO,<br>MATRI<br>MONI<br>OS,<br>DIVOR<br>CIOS Y<br>DEFUN<br>CION.  | NAS<br>PUED<br>EN<br>REALI<br>ZAR<br>SUS<br>TRAMI<br>ES.  | DE LA<br>ATENCIO<br>N<br>BRINDAD<br>A EN<br>REGISTR<br>O CIVIL    |    |    |     |    |      |      |      |    |     |    |  |  |
| DEPO<br>RTES | PROM<br>OVER<br>EL<br>DEPOR<br>TE Y LA<br>ACTIVI<br>DAD<br>FISICA<br>EN EL<br>MUNIC<br>PIO<br>PARA<br>QUE<br>LAS<br>PERSO<br>NAS<br>ADOPT<br>EN<br>UNA<br>FORM<br>A DE<br>VIDA<br>MAS<br>SANA | NECESI<br>DAD<br>DE<br>INVOL<br>UCRAR<br>E<br>INCUL<br>CAR EL<br>DEPOR<br>TE A<br>LAS<br>PERSO<br>NAS<br>MUNI<br>CPIO<br>ESPECI<br>ALME<br>NTE A<br>LOS<br>JOVEN<br>ES<br>PARA<br>QUE<br>TENGA<br>N UN<br>ESTILO<br>DE<br>VIDA | MIDE<br>LA<br>PARTI<br>CIPACI<br>ON DE<br>LAS<br>PERSO<br>NAS<br>EN<br>LOS<br>EVENT<br>OS<br>DEPO<br>RTIVO<br>S<br>REAIZ<br>ADOS. | PERSONA<br>S<br>INSCRITA<br>S EN LOS<br>TORNEOS<br>REALIZAD<br>OS | 81 | A  | 845 | 00 | \$   | \$   | \$   | \$ | \$  | \$ |  |  |
|              |   |  |   |   | 00 | N  | 000 | 00 | 510, | 103, | 1,39 | -  | 36, | -  |  |  |
|              |   |  |   |   |    | 0  | U   |    | 666. | 509. | 0.00 |    | 995 |    |  |  |
|              |   |  |   |   |    | AL |     |    | 00   | 22   |      |    | .75 |    |  |  |
|              |   |  |   |   |    |    |     |    |      |      |      |    |     |    |  |  |
|              |   |  |   |   |    |    |     |    |      |      |      |    |     |    |  |  |
|              |   |  |   |   |    |    |     |    |      |      |      |    |     |    |  |  |
|              |   |  |   |   |    |    |     |    |      |      |      |    |     |    |  |  |
|              |   |  |   |   |    |    |     |    |      |      |      |    |     |    |  |  |
|              |   |  |   |   |    |    |     |    |      |      |      |    |     |    |  |  |
|              |   |  |   |   |    |    |     |    |      |      |      |    |     |    |  |  |
|              |   |  |   |   |    |    |     |    |      |      |      |    |     |    |  |  |
|              |   |  |   |   |    |    |     |    |      |      |      |    |     |    |  |  |



|  |  |   |   |  |               |                   |            |    |                          |                          |                          |                            |                         |         |         |         |
|--|--|---|---|--|---------------|-------------------|------------|----|--------------------------|--------------------------|--------------------------|----------------------------|-------------------------|---------|---------|---------|
|  |  | MAS<br>SANO.  |   |  |               |                   |            |    |                          |                          |                          |                            |                         |         |         |         |
| COM<br>UNIC<br>ACIÓ<br>N<br>SOCIA<br>L | DESAR<br>ROLLA<br>R<br>PROGR<br>AMAS<br>Y<br>ACCIO<br>NES<br>QUE<br>CONST<br>RUYAN<br>Y<br>PRESE<br>RVEN<br>LA<br>IMAGE<br>N<br>INSTIT<br>UCION<br>AL DEL<br>GOBIE<br>RNO<br>MUNIC<br>IPAL | POCA<br>ASISTE<br>NCIA<br>DE LAS<br>LAS<br>PERSON<br>AS A<br>LOS<br>EVENT<br>OS<br>SOCIAL<br>ES<br>QUE<br>SE<br>REALIZ<br>AN<br>DENTR<br>O DEL<br>MUNI<br>CPIO<br>Y SUS<br>ALRRE<br>DEDOS<br>RES. | MIDE<br>EL<br>NIVEL<br>DE<br>DIFUSI<br>ONDE<br>LOS<br>EVENT<br>OS<br>REALI<br>ZADO<br>S<br>ENTRE<br>LA<br>POBLA<br>CION<br>DEL<br>MUNI<br>CPIO<br>Y SUS<br>ALRRE<br>DEDOS<br>RES. | NUMERO<br>DE<br>PERSONA<br>S QUE<br>ASISTEN<br>Y/O<br>PARTICIP<br>AN EN<br>LAS<br>ACTIVIDA<br>DES<br>REALIZAD<br>AS EN EL<br>MUNICIPI<br>O | 81<br>50<br>0 | A<br>N<br>U<br>AL | 845<br>500 | 00 | \$<br>290,<br>922.<br>43 | \$<br>-                  | \$<br>209,<br>499.<br>02 | \$<br>-                    | \$<br>23,<br>498<br>.00 | \$<br>- | \$<br>- | \$<br>- |
| DESA<br>RROL<br>LO<br>SOCIA<br>L       | APOYA<br>R A<br>LAS<br>PERSON<br>AS<br>DE<br>ESCAS<br>OS<br>RECUR<br>SOS<br>PARA<br>QUE<br>PUEDA<br>N<br>TENER<br>UNA<br>MANE<br>RA<br>DIGNA<br>DE<br>VIVIR                                | VIVIEN<br>DAS<br>DE<br>PERSON<br>AS<br>EN<br>ESTAD<br>OS<br>DEPLO<br>RABLE<br>S   | MIDE<br>EL<br>NIVEL<br>DE<br>POBR<br>EZA Y<br>FALTA<br>DE<br>APOY<br>O<br>ECON<br>OMIC<br>O Y/<br>O<br>MATE<br>RIAL<br>DE<br>LAS<br>PERSON<br>AS<br>DEL                           | SENSO<br>SOCIO<br>ECONOM<br>ICO<br>REALIZAD<br>O EN EL<br>MUNICIPI<br>O  | 81<br>00<br>0 | A<br>N<br>U<br>AL | 845<br>000 | 00 | \$<br>172,<br>410.<br>00 | \$<br>191,<br>949.<br>98 | \$<br>-                  | \$<br>5,76<br>3,54<br>8.90 | \$<br>-                 | \$<br>- | \$<br>- | \$<br>- |

11.0072

|                               |  |  |  |   |          |        |            |    |                            |         |                         |         |         |         |         |         |         |         |
|-------------------------------|--|--|--|---|----------|--------|------------|----|----------------------------|---------|-------------------------|---------|---------|---------|---------|---------|---------|---------|
|                               |  |  | MUNI<br>CIPIO  |   |          |        |            |    |                            |         |                         |         |         |         |         |         |         |         |
| SINDI<br>CATU<br>RA           | BRIND<br>AR UN<br>SERVIC<br>IO DE<br>CALID<br>AD A<br>LA<br>CIUDA<br>DANIA<br>EN SUS<br>PROCE<br>SOS<br>LEGAL<br>ES  | EXISTE<br>NCIA<br>DE<br>PROCE<br>SOS<br>LEGAL<br>ES<br>QUE<br>NECESI<br>TAN<br>DE<br>ASESO<br>RIA<br>PARA<br>SER<br>RESUE<br>LTOS  | MIDE<br>LA<br>EFICA<br>CIA<br>CON<br>LA<br>QUE<br>SE<br>RESUE<br>LVEN<br>LOS<br>ASUN<br>TOS<br>LEGAL<br>ES<br>EXISTE<br>NTES | NUMERO<br>DE<br>PROCESO<br>S<br>LEGALES<br>RESUELT<br>OS        | 81<br>00 | A<br>N | 845<br>000 | 00 | \$<br>1,68<br>3,87<br>9.50 | \$<br>- | \$<br>16,1<br>02.2<br>5 | \$<br>- | \$<br>- | \$<br>- | \$<br>- | \$<br>- | \$<br>- | \$<br>- |
| REGL<br>AME<br>NTOS           | MANT<br>ENER<br>EL<br>ORDE<br>N EN<br>EL<br>MUNIC<br>IPIO,<br>APLICA<br>NDO<br>DE<br>FORM<br>A<br>EQUIT<br>ATIVAS<br>LOS<br>REGLA<br>MENT<br>OS<br>ESTAB<br>LECID<br>OS. | FALTA<br>DE<br>UNA<br>SOCIE<br>DAD<br>CON<br>CULTU<br>RA Y<br>RESPE<br>TO A<br>LOS<br>REGLA<br>MENT<br>OS<br>ESTAB<br>LECID<br>OS. | MIDE<br>LA<br>ACTU<br>ALIZA<br>CION<br>DE<br>REGLA<br>M<br>ENTOS<br>REGLA<br>M<br>ENTOS<br>EXISTE<br>NTES.                   | MEDIANT<br>E LA<br>ACTUALIZ<br>ACION<br>DE<br>REGLAM<br>ENTOS   | 91<br>00 | A<br>N | 945<br>050 | 00 | \$<br>136,<br>570.<br>00   | \$<br>- | \$<br>-                 | \$<br>- | \$<br>- | \$<br>- | \$<br>- | \$<br>- | \$<br>- | \$<br>- |
| SECRE<br>TARIA<br>GENE<br>RAL | MANT<br>ENER<br>UNA<br>ADECU<br>ADA<br>COMU<br>NICACI  | NECESI<br>DAD<br>DE<br>MANT<br>ENER<br>A LA<br>POBLA   | MIDE<br>LA<br>EFICIE<br>NCIA<br>CON<br>LA<br>QUE   | ENCUEST<br>AS DE<br>SATISFAC<br>CION DE<br>LA<br>CIUDADA<br>NIA | 91<br>00 | A<br>N | 945<br>050 | 00 | \$<br>135,<br>383.<br>00   | \$<br>- | \$<br>-                 | \$<br>- | \$<br>- | \$<br>- | \$<br>- | \$<br>- | \$<br>- | \$<br>- |

0073

|                                  |   |  |  |  |               |                   |               |           |                            |                          |                          |         |                |         |         |         |         |         |
|----------------------------------|---|--|--|--|---------------|-------------------|---------------|-----------|----------------------------|--------------------------|--------------------------|---------|----------------|---------|---------|---------|---------|---------|
|                                  | ÓN ENTRE LA CIUDADANIA Y PRESIDENTE MUNICIPAL PARA UNA MEJORA Y EJECUCION DE DECISIONES   | CIÓN ENTERADA DE LA TOMA DE DECISIONES DE LAS ACTIVIDADES REALIZADAS EN BENEFICIO DEL MUNICIPIO.     | SE TRABAJA PARA BRINDAR UN SERVICIO DE CALIDAD EN BENEFICIO DEL MUNICIPIO  |  |               |                   |               |           |                            |                          |                          |         |                |         |         |         |         |         |
| SEGU<br>RIDA<br>D<br>PUBLI<br>CA | SALVA<br>GUAR<br>DAR<br>LA<br>SEGUR<br>IDAD E<br>INTEG<br>RIDAD<br>DE LOS<br>CIUDA<br>DANOS<br>S<br>PROCU<br>RAND<br>O LA<br>PREVE<br>NCION<br>DE<br>PRACTI<br>CAS<br>DELICT<br>UOSAS<br>EN EL<br>MUNIC<br>IPIO | NECESI<br>DAD<br>DE<br>PROTE<br>GER A<br>LA<br>POBLA<br>CION<br>DE<br>EVENT<br>OS<br>DELICT<br>IVOS. | MIDE<br>LA<br>EFICIE<br>NCIA<br>DEL<br>EQUIP<br>O DE<br>SEGU<br>RIDAD<br>PUBLI<br>CA<br>PARA<br>PROTE<br>GER Y<br>SALVA<br>GUAR<br>DAR A<br>LAS<br>PERSO<br>NAS<br>DE<br>EVENT<br>OS<br>DELIC<br>TIVOS | ENCUEST<br>A A LAS<br>PERSONA<br>S<br>HACERCA<br>DEL<br>APOYO<br>RECIBIDO<br>EN SUS<br>LLAMAD<br>OS DE<br>APOYO<br>EN<br>SEGURID<br>AD | 91<br>00<br>0 | A<br>N<br>U<br>AL | 94<br>5<br>00 | 00<br>050 | \$<br>1,53<br>2,37<br>3.79 | \$<br>769,<br>135.<br>65 | \$<br>173,<br>744.<br>38 | \$<br>- | \$<br>-        | \$<br>- | \$<br>- | \$<br>- | \$<br>- | \$<br>- |
| CULT<br>URA                      | PROM<br>OVER<br>EL  | POCA<br>PARTI<br>CIPACI  | MIDE<br>LA<br>PARTI  | NUMERO<br>DE<br>PERSONA  | 91<br>00<br>0 | A<br>N<br>O       | 94<br>5<br>00 | 00<br>050 | \$<br>440,<br>-            | \$<br>-                  | \$<br>646,<br>-          | \$<br>- | \$<br>3,8<br>- | \$<br>- | \$<br>- | \$<br>- | \$<br>- | \$<br>- |

1200  
0071

|                    |   |   |  |   |      |       |       |               |              |          |             |      |      |      |
|--------------------|---|---|--|---|------|-------|-------|---------------|--------------|----------|-------------|------|------|------|
|                    | DESARROLLO CULTURAL EN EL MUNICIPIO MEDIANTE ACTIVIDADES ARTISTICAS Y CULTURALES.   | CONDEHABITANTES DEL MUNICIPIO EN LAS ACTIVIDADES CULTURALES ARTISTICAS REALIZADAS | CIPACION DE LAS PERSONAS EN EVENTOS CULTURALES Y ARTISTICOS. | S QUE ASISTEN Y/O PARTICIPAN EN LAS ACTIVIDADES CULTURALES Y ARTISTICAS EN EL MUNICIPIO | 8100 | AUNAL | 94500 | \$ 440.04     | \$ 987.39    | \$ 50.00 |             |      |      |      |
| HACIENDA MUNICIPAL | FORTALECIMIENTO DE LA HACIENDA PUBLICA MUNICIPAL MEDIANTE LA RECAUDACION DE LOS RECURSOS DEL MUNICIPIO DE UNA MANERA EFICIENTE. | POCA CONTRIBUCION DE LAS PERSONAS DEL MUNICIPIO                                   | MIDEMENTO DE LAS CONTIONES OBTENIDAS DEL MUNICIPIO           | INCREMENTO EN LA ENTRADA DE DINERO EN LAS CUENTAS BANCARIAS DEL MUNICIPIO               | 8100 | AUNAL | 94500 | \$ 395,270.00 | \$ 28,848.27 | \$ -     | \$ -        | \$ - | \$ - | \$ - |
| PRESIDENCIA        | ELEVACION DE LA CALIDAD DE  | CARENCIA DE FORTA   | MEJORAMIENTO CONTI   | ENCUESTA A LAS PERSONAS   | 9100 | AUNAL | 94500 | \$ 532,516.00 | \$ -         | \$ -     | \$ 1,470.00 | \$ - | \$ - | \$ - |

9100

|              |   |  |   |   |       |        |        |    |                 |                 |                 |      |      |       |            |
|--------------|---|--|---|---|-------|--------|--------|----|-----------------|-----------------|-----------------|------|------|-------|------------|
|              | VIDA DE LOS HABITANTES DEL MUNICIPIO PROMOVINDO EL DESARROLLO ECONOMICO Y SOCIAL DENTRO DE UN MARCO DE RESPECTO ABSOLUTO. | LECIMIENTO MUNICIPAL.  | NUO DE ACTIVIDADES QUE PROMUEVA EN EL DESARROLLO DEL MUNICIPIO EN TODOS LOS SENTIDOS                              | HACERCA DEL CRECIMIENTO NETO DEL MUNICIPIO EN TODOS LOS SENTIDOS.   |       |        |        |    |                 |                 |                 |      |      |       |            |
| OBRA PUBLICA | DESARROLLO DE LA INFRAESTRUCTURA DEL MUNICIPIO PARA OFRECER A LA POBLACION DE RECREACION DE CALIDAD                       | FALTA DE MANTENIMIENTO EN ALGUNAS CALLES Y ESPACIOS PUBLICOS DEL MUNICIPIO | MEJORAMIENTO CONTINUO Y MANTENIMIENTO ENIMINETOS DE LOS DIFERENTES ESPACIOS PUBLICOS QUE EXISTEN EN EL MUNICIPIO. | ENCUESTA DE LAS PERSONAS DEL MUNICIPIO Y TURISTAS HACERCA DEL ESTADO FISICO DE LOS DIFERENTES ESPACIOS PUBLICOS DEL MUNICIPIO | 81500 | AUNQUE | 841500 | 00 | \$ 3,227,489.15 | \$ 5,176,369.05 | \$ 1,269,033.96 | \$ - | \$ - | ##### | \$ 923,520 |

|                    |  |   |  |  |       |       |       |    |               |              |               |               |      |      |      |      |
|--------------------|--|---|--|--|-------|-------|-------|----|---------------|--------------|---------------|---------------|------|------|------|------|
| PARQUES Y JARDINES | CONTAR CON ESPACIOS DE RECREACION EN OPTIMAS CONDICIONES PARA LOS CIUDADANOS DANDO MANTENIMIENTO A LAS AREAS VERDES. | FALTA DE MANTENIMIENTO EN PARQUES Y JARDINES DEL MUNICIPIO  | MIDE LA EFICIENCIA DE LOS TRABAJADORES PARA MANTENER LAS AREAS VERDES EN BUEN ESTADO Y CON UNA BUENA PRESENTACION. | ENCUESTA A LAS PERSONAS HACERCA DE SU OPINION AL MANTENIMIENTO DE PARQUES Y JARDINES DEL MUNICIPIO | 91500 | ANUAL | 94550 | 00 | \$ 951,114.00 | \$ 24,225.00 | \$ 118,653.50 | \$ -          | \$ - | \$ - | \$ - | \$ - |
| OFICIALIA MAYOR    | TENER TIEMPO Y FORMA A LOS OFICIOS NECESARIOS DE CADA UNA DE LAS DIRECCIONES, ASI COMO MANTENER UNA COSNT            | FALTA DE COMUNICACION PARA MEJOR RENDIMIENTO Y EFECTIVIDAD EN LAS FUNCIONES Y ACTIVIDADES DE LOS DIFERENTES | MUESTRA LA EFECTIVIDAD CON LA QUE SE   |  | 91500 | ANUAL | 94550 | 00 | \$ 166,334.00 | \$ -         | \$ -          | \$ 300,000.00 | \$ - | \$ - | \$ - | \$ - |

|                                |  |   |  |  |               |                   |            |    |                            |                            |                            |         |                               |         |         |         |         |
|--------------------------------|--|---|--|--|---------------|-------------------|------------|----|----------------------------|----------------------------|----------------------------|---------|-------------------------------|---------|---------|---------|---------|
|                                | ANTE COMU<br>NICACI<br>ÓN<br>CON<br>LOS<br>DIRECT<br>ORES<br>PARA<br>IDENTI<br>FICAR<br>LAS<br>NECESI<br>DADES<br>DE<br>CADA<br>TRABA<br>JADOR   | DEPAR<br>TAME<br>NTOS.  |  |  |               |                   |            |    |                            |                            |                            |         |                               |         |         |         |         |
| SERVI<br>CIOS<br>GENE<br>RALES | PROPO<br>RCION<br>AR<br>OPORT<br>UNA Y<br>EFICIE<br>NTEM<br>ENTE<br>LOS<br>SERVIC<br>IOS<br>QUE<br>SE<br>REQUI<br>ERAN<br>PARA<br>UN<br>MEJOR<br>DESAR<br>ROLLO<br>DE<br>ACTIVI<br>DADES | NECESI<br>DAD<br>DE<br>TENER<br>SERVIC<br>IOS<br>GENER<br>ALES<br>DE<br>CALID<br>AD<br>PARA<br>UN<br>MEJOR<br>DESEM<br>PEÑO<br>DE<br>FUNCIO<br>NES. | MIDE<br>EL<br>MEJO<br>RAMIE<br>S<br>NTO Y<br>LA<br>CALID<br>AD DE<br>LOS<br>SERVI<br>CIOS<br>GENE<br>RALES | ENCUEST<br>A A LAS<br>PERSONA<br>S<br>HACERCA<br>DE LOS<br>SERVICIO<br>S<br>OFRECID<br>OS. | 81<br>00<br>0 | A<br>N<br>U<br>AL | 845<br>000 | 00 | \$<br>2,80<br>5,21<br>0.10 | \$<br>3,32<br>9,36<br>8.27 | \$<br>1,26<br>5,75<br>7.04 | \$<br>- | \$<br>632<br>-,09<br>7.9<br>4 | \$<br>- | \$<br>- | \$<br>- | \$<br>- |
| SERVI<br>CIOS<br>PUBLI<br>COS  | OFREC<br>ER<br>SERVIC<br>IOS<br>PUBLIC<br>OS DE  | NECESI<br>DAD<br>DE LAS<br>PERSONA<br>S<br>DE   | MEJO<br>RAMIE<br>S<br>NTO<br>EN<br>LOS<br>SERVI  | ENCUEST<br>A A LAS<br>PERSONA<br>S<br>HACERCA<br>DE LA                                     | 91<br>00<br>0 | A<br>N<br>U<br>AL | 945<br>050 | 00 | \$<br>1,36<br>3,74<br>0.57 | \$<br>1,32<br>8,51<br>7.08 | \$<br>100,<br>266.<br>68   | \$<br>- | \$<br>217<br>-,28<br>5.0<br>6 | \$<br>- | \$<br>- | \$<br>- | \$<br>- |



|             |  |   |   |  |       |       |       |               |             |             |      |              |      |      |      |      |      |      |
|-------------|--|---|---|--|-------|-------|-------|---------------|-------------|-------------|------|--------------|------|------|------|------|------|------|
|             | CALIDAD A LOS CIUDADANOS   | RECIBIR SERVICIOS DE CALIDAD  | CIOS PUBLICOS OFERTOS EN EL MUNICIPIO.  | CALIDAD LOS SERVICIOS PUBLICOS RECIBIDOS.  |       |       |       |               |             |             |      |              |      |      |      |      |      |      |
| CATASTRO    | CONTAR CON UN PADRON CATASTRAL ACTUALIZADO, MODERNO Y CONFIDABLE, QUE PERMITA UNA MEJOR CAPTACION DE RECURSOS QUE SE TRADUCAN EN BENEFICIOS PARA LA SOCIEDAD | LA FALTA DE UN SISTEMA DE REGISTRO CATASTRAL ACTUALIZADO PARA LA REGULACION DE CAPTACION DE RECURSOS. | AYUDA A LLEVAR UN MEJOR CONTROL DE REGISTRO DE BIENES INMUEBLES PUBLICOS Y PRIVADOS EN EL MUNICIPIO DE LOS BIENES INMUEBLES PUBLICOS Y PRIVADOS PARA LA MEJORA DE LA RECAUDACION. | NUMERO DE BIENES INMUEBLES PUBLICOS Y PRIVADOS PARA LA MEJORA DE LA RECAUDACION. | 71000 | AUNAL | 73100 | \$ 182,782.89 | \$ -        | \$ -        | \$ - | \$ -         | \$ - | \$ - | \$ - | \$ - | \$ - | \$ - |
| AGUAPOTABLE | CONTAR CON UNA RED DE AGUA   | CANTIDAD DE FUGAS Y DESPERDICIOS  | MUESTRA CANTIDAD DE HACEN   | NUMERO DE REPORTE S QUE HACEN  | 81000 | AUNAL | 84500 | \$ 747,881.56 | \$ 1,178.96 | \$ 1,176.77 | \$ - | \$ 59,392.00 | \$ - | \$ - | \$ - | \$ - | \$ - | \$ - |





|                  |   |  |   |  |      |       |      |    |               |               |               |      |             |      |      |      |
|------------------|---|--|---|--|------|-------|------|----|---------------|---------------|---------------|------|-------------|------|------|------|
|                  | POTABLE DIGNA .   | REFLECTOS QUE EXISTEN EN LAS TOMAS DE AGUA Y TUBERIAS.   | FUGAS Y DESPERFECTOS QUE EXISTEN EN LAS TOMAS DE AGUA Y TUBERIAS DEL MUNICIPIO                                    | PERSONAS DE LOS DESPERFECTOS DE TUBERIAS Y TOMAS DE AGUA DEL MUNICIPIO |      |       |      |    |               |               |               |      |             |      |      |      |
| LIMPIA           | MANTENER LIMPIO EL MUNICIPIO CON ACCIONES DE TRABAJO Y CONCIENTIZANDO A LA CIUDADANIA | FALTA DE ORGANIZACIÓN DEL SISTEMA DE RECOLECCIÓN DE BASURA EN LAS DIFERENTES RUTAS DEL MUNICIPIO | MIDE LA EFICACIA CON LA QUE SE ORGANIZA EL EQUIPO DE ASEO PUBLICO PARA MANTENER LAS CALLES DEL MUNICIPIO LIMPIAS. | NUMERO DE PERSONAS ENCUESTADAS HACERCA DEL SERVICIO DE ASEO MUNICIPAL. | 9100 | AUNAL | 9450 | 00 | \$ 848,492.00 | \$ 12,329.9   | \$ 499,887.97 | \$ - | \$ -        | \$ - | \$ - | \$ - |
| PROTECCION CIVIL | MANTENER PERSONAL   | NECESIDAD DE MANTENIMIENTO   | MIDE LA EFICIENCIA  | NUMERO DE REPORTE S DE   | 8100 | AUNAL | 8450 | 00 | \$ 624,421.51 | \$ 190,139.92 | \$ 74,246.2   | \$ - | \$ 7,199.98 | \$ - | \$ - | \$ - |

|                                  |  |   |   |   |                           |                   |                |         |         |                            |                            |         |         |         |         |         |         |
|----------------------------------|--|---|---|---|---------------------------|-------------------|----------------|---------|---------|----------------------------|----------------------------|---------|---------|---------|---------|---------|---------|
|                                  | NAL<br>CAPAC<br>ITADO<br>PARA<br>PODER<br>AYUDA<br>R DE<br>MANE<br>RA<br>EFICIE<br>NTE A<br>LAS<br>PERSO<br>NAS<br>EN<br>SITUA<br>CIONE<br>S DE<br>DESAS<br>TRES | ENER<br>UN<br>EQUIP<br>O DE<br>TRABA<br>JO<br>CAPAC<br>ITADO<br>PARA<br>AUXILI<br>AR A<br>LAS<br>PERSO<br>NAS<br>CUAN<br>DO LO<br>REQUI<br>ERAN<br>EN<br>SITUA<br>CIONE<br>S DE<br>PELIGR<br>O. | CON<br>LA<br>QUE<br>EL<br>CUERPO<br>DE<br>PROTE<br>CCION<br>CIVIL<br>APOY<br>A A<br>LAS<br>PERSO<br>NAS<br>EN<br>CASO<br>DE<br>ACCID<br>ENTES<br>Y/O<br>DESAS<br>TRES.  | PERSONA<br>S QUE<br>NECESITA<br>N AYUDA<br>EN LOS<br>DIFEREN<br>TES<br>DESASTR<br>ES O<br>ACCIDEN<br>TES                          |                           |                   |                |         |         |                            |                            |         |         |         |         |         |         |
| ALUM<br>BRAD<br>O<br>PUBLI<br>CO | MANT<br>ENER<br>UN<br>MUNIC<br>IPIO<br>CON<br>ALUM<br>BRAD<br>O<br>PUBLIC<br>O DE<br>CALID<br>AD.  | NECESI<br>DAD<br>DE<br>MANT<br>ENER<br>LAS<br>CALLES<br>Y<br>ESPACI<br>OS<br>PUBLIC<br>OS DEL<br>MUNI<br>CIPIO<br>CON<br>UNA<br>EXELE<br>NTE<br>ILUMI<br>NACIO<br>N<br>PARA<br>EL<br>CORRE      | MUES<br>TRA<br>LA<br>CANTI<br>DAD<br>DE<br>LAMP<br>ARAS<br>FUNDI<br>DAS O<br>FALLA<br>S DE<br>ALUM<br>BRAD<br>O<br>PUBLI<br>CO<br>QUE<br>REQUI<br>EREN<br>ATEN<br>CION. | NUMERO<br>DE<br>REPORTE<br>S DE LAS<br>PERSONA<br>S DE<br>FALLAS<br>EN<br>LAMPAR<br>AS DEL<br>ADOPUB<br>LICO DEL<br>MUNICIP<br>IO | 91<br>00<br>00<br>U<br>AL | A<br>N<br>U<br>AL | 94<br>05<br>00 | 5<br>00 | 00<br>- | \$<br>1,15<br>0,17<br>6.17 | \$<br>3,19<br>7,22<br>0.65 | \$<br>- | \$<br>- | \$<br>- | \$<br>- | \$<br>- | \$<br>- |

|  |  |  |  |  |  |  |  |  |  |  |  |  |  |  |  |  |  |  |  |  |
|--|--|--|--|--|--|--|--|--|--|--|--|--|--|--|--|--|--|--|--|--|
|  |  | CTO<br>DESAR<br>ROLLO<br>DE<br>ACTIVI<br>DADES<br>DE<br>TODAS<br>LAS<br>PERSO<br>NAS |  |  |  |  |  |  |  |  |  |  |  |  |  |  |  |  |  |  |
|--|--|--|--|--|--|--|--|--|--|--|--|--|--|--|--|--|--|--|--|--|

  
  
**ING. JOSÉ MANUEL CHÁVEZ  
RODRÍGUEZ**  
**PRESIDENTE MUNICIPAL**

  
  
**LIC. BEATRIZ GONZALEZ NIETO**  
**ENC. HACIENDA MUNICIPAL**



Bajo protesta de decir verdad declaramos que los Estados Financieros y sus Notas son razonablemente correctos y responsabilidad del emisor.