



*CUENTA PUBLICA 2022*  
*MUNICIPIO DE VALLE DE*  
*JUÁREZ, JALISCO*

**MUNICIPIO VALLE DE JUÁREZ**  
**FLUJO CONTABLE DE INGRESOS Y EGRESOS**  
**DEL 1 DE JULIO AL 31 DE DICIEMBRE DE 2022**

TÍTULO	INGRESO					
	ESTIMADO	AMPLIACIÓN Y REDUCCIÓN	MODIFICADO	DEVENGADO	AVANCE FINANCIERO	PENDIENTE DE INGRESAR
Impuestos	2,322,522.00	3,780,021.00	6,102,543.00	6,102,543.05	100.00%	0.00%
Cuotas y aportaciones de seguridad social	0.00	0.00	0.00	0.00	0.00%	100.00%
Contribuciones de mejora	0.00	0.00	0.00	0.00	0.00%	100.00%
Derechos	2,386,484.00	3,796,097.00	6,182,581.00	6,182,577.56	100.00%	0.00%
Productos	933,075.00	-68,072.00	865,003.00	865,003.00	100.00%	0.00%
Aprovechamientos	0.00	166,433.00	166,433.00	150,933.47	90.69%	9.31%
Ingresos por venta de bienes, prestación de servicios y otros ingresos	0.00	0.00	0.00	15,500.00	0.00%	100.00%
Participaciones, aportaciones, convenios, incentivos derivados de la colaboración fiscal y fondos distintos	46,129,357.00	9,059,294.00	55,188,651.00	53,934,834.24	97.73%	2.27%
Transferencias, asignaciones, subsidios y subvenciones y pensiones y jubilaciones	0.00	0.00	0.00	0.00	0.00%	100.00%
Ingresos derivados de financiamiento	0.00	208,000.00	208,000.00	208,000.00	100.00%	0.00%
<b>TOTAL</b>	<b>51,771,438.00</b>	<b>16,941,773.00</b>	<b>68,713,211.00</b>	<b>67,459,391.32</b>	<b>98.18%</b>	<b>1.82%</b>

CAPÍTULO	EGRESOS					
	APROBADO	AMPLIACIONES/ REDUCCIONES	MODIFICADO	DEVENGADO	AVANCE FINANCIERO	PENDIENTE POR EJERCER
Servicios personales	13,194,275.00	6,340,923.00	19,535,198.00	19,535,195.68	100.00%	0.00%
Materiales y suministros	7,306,734.00	7,123,556.00	14,430,290.00	14,430,280.09	100.00%	0.00%
Servicios generales	7,828,400.00	4,708,802.00	12,537,202.00	12,537,196.07	100.00%	0.00%
Transferencias, asignaciones, subsidios y otras ayudas	6,911,928.00	-106,040.00	6,805,888.00	6,805,886.87	100.00%	0.00%
Bienes muebles, inmuebles e intangibles	0.00	728,090.00	728,090.00	728,089.31	100.00%	0.00%
Inversión pública	16,530,101.00	-1,853,558.00	14,676,543.00	14,676,542.62	100.00%	0.00%
Inversiones financieras y otras provisiones	0.00	0.00	0.00	0.00	0.00%	100.00%
Participaciones y aportaciones	0.00	0.00	0.00	0.00	0.00%	100.00%
Deuda pública	0.00	0.00	0.00	0.00	0.00%	100.00%
<b>TOTAL</b>	<b>51,771,438.00</b>	<b>16,941,773.00</b>	<b>68,713,211.00</b>	<b>68,713,180.64</b>	<b>100.00%</b>	<b>0.00%</b>

Bajo protesta y fe declaramos que los estados financieros y sus notas, son razonablemente correctos y son responsabilidad del emisor.



ING. JOSÉ MANUEL CHÁVEZ RODRIGUEZ  
 PRESIDENTE MUNICIPAL



LIC. BEATRIZ GONZÁLEZ NIETO  
 ENCARGADA DE LA HACIENDA PÚBLICA



MUNICIPIO VALLE DE JUÁREZ  
 AVANCE DE PROGRAMAS  
 DEL 1 DE JULIO AL 31 DE DICIEMBRE DE 2022

ID	Descripción del programa	Tipo de programa	Finalidad	Financiación	Subvenciones	Motor PAE	Código del nivel MA	Resumen Resaltado (Indicador)	Resumen del indicador	Método de cálculo del indicador	Valor meta Programado (Presupuesto)	Valor meta Ejecutado (Presupuesto)	Frecuencia de medición del indicador	Tipo de indicador	Capítulo 1000 (Presupuesto)	Capítulo 2000 (Presupuesto)	Capítulo 3000 (Presupuesto)	Capítulo 4000 (Presupuesto)	Capítulo 5000 (Presupuesto)	Capítulo 6000 (Presupuesto)	Capítulo 7000 (Presupuesto)	Capítulo 8000 (Presupuesto)	Capítulo 9000 (Presupuesto)	Capítulo 9900 (Presupuesto)	Avance del Valor programado (%)		
1	PROGRAMA ECONOMICA	Indicador de Gestión	3 Desarrollo económico	19 Otros recursos económicos	19.1 Incentivos y subsidios	INDICADOR DE GESTION	MA	PROMOVER EL EMPLEO Y AUMENTAR LA PRODUCTIVIDAD EN LAS PERSONAS DE LAS PERSONAS DEL MUNICIPIO EN EL SECTOR PRODUCTIVO DE LAS EMPRESAS Y NEGOCIOS Y EMPLEOS EN EL MUNICIPIO.	COMPARATIVA DEL INCREMENTO DEL EMPLEO EN LAS PERSONAS DEL MUNICIPIO EN EL SECTOR PRODUCTIVO DE LAS EMPRESAS Y NEGOCIOS Y EMPLEOS EN EL MUNICIPIO.	INDICADOR DE GESTION	\$ 80.00	\$ 100.00	Anual	Porcentaje	\$ 181,890.00	\$ 10,200.00	\$ -	\$ -	\$ -	\$ -	\$ -	\$ -	\$ -	\$ -	\$ -	99	
2	REGISTRO CIVIL	Indicador de Gestión	1 Gobierno general	1.6 Otros recursos económicos	1.6.1 Servicios registrales y administrativos	INDICADOR DE GESTION	MA	DETERMINAR EL CUMPLIMIENTO DEL DOCUMENTO QUE REQUIERA DE REGISTRO DE LAS PERSONAS EN EL MUNICIPIO DEL SECTOR PRODUCTIVO DE LAS EMPRESAS Y NEGOCIOS Y EMPLEOS EN EL MUNICIPIO.	INDICADOR DE GESTION	INDICADOR DE GESTION	\$ 90.00	\$ 100.00	Anual	Porcentaje	\$ 162,980.00	\$ 5,914.00	\$ -	\$ -	\$ -	\$ -	\$ -	\$ -	\$ -	\$ -	\$ -	100	
3	DEPORTES	Indicador de Gestión	2 Desarrollo social	2.2 Vivienda y desarrollo comunal	2.2.1 Vivienda y desarrollo comunal	INDICADOR DE GESTION	MA	PROMOVER EL DEPORTE Y LA ACTIVIDAD FISICA EN EL MUNICIPIO DEL SECTOR PRODUCTIVO DE LAS EMPRESAS Y NEGOCIOS Y EMPLEOS EN EL MUNICIPIO.	INDICADOR DE GESTION	INDICADOR DE GESTION	\$ 80.00	\$ 100.00	Anual	Porcentaje	\$ 698,728.00	\$ 8,198.00	\$ 121,830.00	\$ -	\$ 16,820.00	\$ -	\$ -	\$ -	\$ -	\$ -	\$ -	98	
4	DESARROLLO SOCIAL	Indicador de Gestión	2 Desarrollo social	2.2 Vivienda y desarrollo comunal	2.2.3 Vivienda y desarrollo comunal	INDICADOR DE GESTION	MA	PROMOVER EL DEPORTE Y LA ACTIVIDAD FISICA EN EL MUNICIPIO DEL SECTOR PRODUCTIVO DE LAS EMPRESAS Y NEGOCIOS Y EMPLEOS EN EL MUNICIPIO.	INDICADOR DE GESTION	INDICADOR DE GESTION	\$ 80.00	\$ 100.00	Anual	Porcentaje	\$ 122,657.00	\$ 48,107.00	\$ -	\$ 4,717,088.00	\$ -	\$ -	\$ -	\$ -	\$ -	\$ -	\$ -	98	
5	INDICADORA	Indicador de Gestión	1 Gobierno general	1.2 Justicia	1.2.1 Impugnación de jueces	INDICADOR DE GESTION	MA	MANTENER UNA BUENA RELACION ENTRE LA COMUNIDAD Y LOS SERVICIOS DEL MUNICIPIO.	INDICADOR DE GESTION	INDICADOR DE GESTION	\$ 80.00	\$ 100.00	Anual	Porcentaje	\$ 1,241,935.00	\$ -	\$ 63,000.00	\$ -	\$ -	\$ -	\$ -	\$ -	\$ -	\$ -	\$ -	\$ -	95
6	SECRETARIA GENERAL	Indicador de Gestión	1 Gobierno general	1.3 Coordinación política de gobierno	1.3.1 Otros	INDICADOR DE GESTION	MA	MANTENER UNA BUENA RELACION ENTRE LA COMUNIDAD Y LOS SERVICIOS DEL MUNICIPIO.	INDICADOR DE GESTION	INDICADOR DE GESTION	\$ 90.00	\$ 100.00	Anual	Porcentaje	\$ 348,082.00	\$ -	\$ -	\$ -	\$ -	\$ -	\$ -	\$ -	\$ -	\$ -	\$ -	\$ -	99
7	SEGURIDAD PUBLICA	Indicador de Gestión	1 Gobierno general	1.7 Asuntos de orden judicial y de seguridad	1.7.1 Trámites	INDICADOR DE GESTION	MA	SEGUROS DE LA SEGURIDAD EN EL MUNICIPIO DEL SECTOR PRODUCTIVO DE LAS EMPRESAS Y NEGOCIOS Y EMPLEOS EN EL MUNICIPIO.	INDICADOR DE GESTION	INDICADOR DE GESTION	\$ 90.00	\$ 100.00	Anual	Porcentaje	\$ 1,390,437.00	\$ 1,394,587.00	\$ 286,310.00	\$ -	\$ -	\$ -	\$ -	\$ -	\$ -	\$ -	\$ -	\$ -	96
8	CULTURA	Indicador de Gestión	2 Desarrollo social	2.3 Recreación, cultura y servicios sociales	2.3.2 Cultura	INDICADOR DE GESTION	MA	PROMOVER EL MANEJO DE LOS RECURSOS DEL MUNICIPIO EN EL SECTOR PRODUCTIVO DE LAS EMPRESAS Y NEGOCIOS Y EMPLEOS EN EL MUNICIPIO.	INDICADOR DE GESTION	INDICADOR DE GESTION	\$ 90.00	\$ 100.00	Anual	Porcentaje	\$ 599,313.00	\$ -	\$ 2,053,570.00	\$ -	\$ 178,460.00	\$ -	\$ -	\$ -	\$ -	\$ -	\$ -	\$ -	97
9	MEDICINA MUNICIPAL	Indicador de Gestión	1 Gobierno general	1.3 Asuntos de orden judicial y de seguridad	1.3.2 Asuntos de orden judicial y de seguridad	INDICADOR DE GESTION	MA	DETERMINAR EL CUMPLIMIENTO DEL DOCUMENTO QUE REQUIERA DE REGISTRO DE LAS PERSONAS EN EL MUNICIPIO DEL SECTOR PRODUCTIVO DE LAS EMPRESAS Y NEGOCIOS Y EMPLEOS EN EL MUNICIPIO.	INDICADOR DE GESTION	INDICADOR DE GESTION	\$ 80.00	\$ 100.00	Anual	Porcentaje	\$ 477,023.00	\$ 41,094.00	\$ 78,446.00	\$ -	\$ -	\$ -	\$ -	\$ -	\$ -	\$ -	\$ -	\$ -	90

10	PRESTONDA	Indicador de Gestión	1. Gobierno	1.1. Coordinación política de gobierno	1.1.1. Planeación / Gobierno	INDICADOR DE GESTION	MA	EFECTIVA CALIDAD DE VIDA DE LOS HABITANTES DEL MUNICIPIO ECONOMICO Y SOCIAL, DENTRO DE UN MARCO DE ASESORIA	EXISTENCIA DE LA FALTA DE CUBRIMIENTO DEL SERVICIO DE AGUA POTABLE EN TODOS LOS MUNICIPIOS	ENCUESTA A LAS PERSONAS QUE PARTICIPAN EN TODOS LOS MUNICIPIOS	\$	90.00	\$	100.00	Anual	Percentage	\$	480,371.00	\$	95,500.00	\$	15,640.00	\$	1,746,000.00	\$	-	\$	-	-	-	-	-	-	90				
11	OBRA PÚBLICA	Indicador de Gestión	2. Desarrollo social	2.2. Vivienda y servicios básicos comunitarios	2.2.1. Urbanización	INDICADOR DE GESTION	MA	DESARROLLO LA INFRAESTRUCTURA DEL MUNICIPIO PARA UN MANEJO DE RECREACION DE CALIDAD	MANEJO DEL MANEJO DE LOS ESPACIOS PÚBLICOS QUE EXISTEN EN EL MUNICIPIO	ENCUESTA A LAS PERSONAS QUE PARTICIPAN EN TODOS LOS MUNICIPIOS	\$	90.00	\$	100.00	Anual	Percentage	\$	3,091,142.00	\$	6,784,780.00	\$	1,136,219.00	\$	-	\$	-	-	-	-	-	-	-	-	-	-	90		
12	SERVICIOS GENERALES	Indicador de Gestión	3. Gobierno	3.1. Otros servicios	3.1.5. Otros	INDICADOR DE GESTION	MA	PROPONER Y EJECUTAR LOS SERVICIOS PARA UN MANEJO DESARROLLO DE ACTIVIDADES	NECESIDAD DE SERVICIOS QUE CUMPLA CON LOS REQUISITOS DE CALIDAD	ENCUESTA A LAS PERSONAS QUE PARTICIPAN EN TODOS LOS MUNICIPIOS	\$	90.00	\$	100.00	Anual	Percentage	\$	3,356,943.00	\$	2,833,296.00	\$	1,190,355.00	\$	328,800.00	\$	-	-	-	-	-	-	-	-	-	-	90		
13	SERVICIOS PÚBLICOS	Indicador de Gestión	1. Gobierno	1.8. Otros servicios	1.8.3. Otros	INDICADOR DE GESTION	MA	PROPONER Y EJECUTAR LOS SERVICIOS PARA UN MANEJO DESARROLLO DE ACTIVIDADES	NECESIDAD DE SERVICIOS QUE CUMPLA CON LOS REQUISITOS DE CALIDAD	ENCUESTA A LAS PERSONAS QUE PARTICIPAN EN TODOS LOS MUNICIPIOS	\$	90.00	\$	100.00	Anual	Percentage	\$	4,891,501.00	\$	1,712,255.00	\$	4,405,298.00	\$	-	-	-	-	-	-	-	-	-	-	-	-	90		
14	CATASTRO	Indicador de Gestión	1. Gobierno	1.1. Coordinación política de gobierno	1.1.8. Territorio	INDICADOR DE GESTION	MA	CONTRATAR Y EJECUTAR LOS SERVICIOS PARA UN MANEJO DESARROLLO DE ACTIVIDADES	NECESIDAD DE SERVICIOS QUE CUMPLA CON LOS REQUISITOS DE CALIDAD	ENCUESTA A LAS PERSONAS QUE PARTICIPAN EN TODOS LOS MUNICIPIOS	\$	70.00	\$	100.00	Anual	Percentage	\$	382,641.00	\$	-	\$	-	-	-	-	-	-	-	-	-	-	-	-	-	-	-	90	
15	AGUA POTABLE	Indicador de Gestión	2. Desarrollo social	2.1. Previsión de servicios básicos comunitarios	2.1.2. Administración del agua	INDICADOR DE GESTION	MA	CONTRATAR Y EJECUTAR LOS SERVICIOS PARA UN MANEJO DESARROLLO DE ACTIVIDADES	NECESIDAD DE SERVICIOS QUE CUMPLA CON LOS REQUISITOS DE CALIDAD	ENCUESTA A LAS PERSONAS QUE PARTICIPAN EN TODOS LOS MUNICIPIOS	\$	90.00	\$	100.00	Anual	Percentage	\$	999,112.00	\$	785,728.00	\$	1,908,048.00	\$	-	-	-	-	-	-	-	-	-	-	-	-	-	-	90
16	PROTECCION CIVIL	Indicador de Gestión	1.2. Asesoría y apoyo	1.2.2. Asesoría y apoyo	1.2.2. Asesoría y apoyo	INDICADOR DE GESTION	MA	MANTENER EL EQUIPO DE EMERGENCIAS PARA ATENDER A LAS PERSONAS QUE PARTICIPAN EN TODOS LOS MUNICIPIOS	MANEJO DE EMERGENCIAS EN TODOS LOS MUNICIPIOS	ENCUESTA A LAS PERSONAS QUE PARTICIPAN EN TODOS LOS MUNICIPIOS	\$	80.00	\$	100.00	Anual	Percentage	\$	555,545.00	\$	11,727,700.00	\$	44,655.00	\$	-	-	-	-	-	-	-	-	-	-	-	-	-	-	90



Debo procesar de decir verdad declaro que he cumplido con los requisitos y condiciones para la emisión y responsabilidad de envío

SECRETARÍA DE GOBIERNO  
 SECRETARÍA DE GOBIERNO  
 SECRETARÍA DE GOBIERNO





Área del Valor Programado (Inventariado)	Área del Capital 1000 (Inventariado)	Área del Capital 2000 (Inventariado)	Área del Capital 3000 (Inventariado)	Área del Capital 4000 (Inventariado)	Área del Capital 5000 (Inventariado)	Área del Capital 6000 (Inventariado)	Área del Capital 7000 (Inventariado)	Área del Capital 8000 (Inventariado)	Área del Capital 9000 (Inventariado)
13,325,395.66	1,432,720.00	11,537,136.87	5,407,888.87	778,028.13	14,679,541.82	8.00	8.00	8.00	8.00
100	\$ 181,284.00	\$ 107,720.00	\$ -	\$ -	\$ -	\$ -	\$ -	\$ -	\$ -
100	\$ 160,322.24	\$ 90,914.00	\$ -	\$ -	\$ -	\$ -	\$ -	\$ -	\$ -
100	\$ 696,728.00	\$ 36,282.00	\$ 121,820.39	\$ -	\$ 16,820.00	\$ -	\$ -	\$ -	\$ -
100	\$ 121,679.00	\$ 43,107.00	\$ -	\$ 4,717,086.87	\$ -	\$ -	\$ -	\$ -	\$ -
100	\$ 1,141,985.00	\$ -	\$ 63,000.00	\$ -	\$ -	\$ -	\$ -	\$ -	\$ -
100	\$ 146,026.00	\$ -	\$ -	\$ -	\$ -	\$ -	\$ -	\$ -	\$ -
100	\$ 1,907,418.88	\$ 1,594,208.10	\$ 280,254.18	\$ -	\$ -	\$ -	\$ -	\$ -	\$ -
100	\$ 598,311.91	\$ -	\$ 2,878,878.13	\$ -	\$ 178,860.44	\$ -	\$ -	\$ -	\$ -
100	\$ 477,023.89	\$ 44,056.37	\$ 78,448.41	\$ -	\$ -	\$ -	\$ -	\$ -	\$ -

100	\$	449,733,17	\$	55,648,72	\$	15,650,00	\$	2,740,000,00	\$	-	\$	-	\$	-	\$	-	\$	-
100	\$	3,091,341,39	\$	6,781,379,81	\$	1,386,318,24	\$	-	\$	36,000,00	\$	14,075,444,42	\$	-	\$	-	\$	-
100	\$	1,300,240,27	\$	2,810,208,86	\$	1,390,754,42	\$	301,800,00	\$	281,259,99	\$	-	\$	-	\$	-	\$	-
100	\$	4,693,000,04	\$	1,712,214,49	\$	4,465,596,37	\$	-	\$	83,294,77	\$	-	\$	-	\$	-	\$	-
100	\$	102,043,00	\$	-	\$	-	\$	-	\$	13,250,00	\$	-	\$	-	\$	-	\$	-
100	\$	999,713,50	\$	789,272,95	\$	1,808,603,40	\$	-	\$	77,674,32	\$	-	\$	-	\$	-	\$	-
100	\$	559,343,90	\$	117,221,96	\$	44,604,61	\$	-	\$	31,299,99	\$	-	\$	-	\$	-	\$	-







**EVALUACIÓN DE PROGRAMAS  
MUNICIPIO VALLE DE JUÁREZ  
DEL 1 DE JULIO AL 31 DE DICIEMBRE DE 2022**

El informe de avances de gestión financiera, como parte integrante de la cuenta pública, rinde información a la Auditoría Superior del Estado, sobre los avances físicos y financieros, los ingresos y egresos, el manejo, la custodia y la aplicación de sus fondos y recursos, así como el grado de cumplimiento de los objetivos contenidos en dichos programas.

Los informes de avance de gestión financiera deberán contener cuando menos:

- I. El flujo contable de ingresos y egresos semestral o trimestral, según corresponda al ejercicio del presupuesto;
  - II. El avance del cumplimiento de los programas con base en los indicadores estratégicos aprobados en el respectivo presupuesto;
  - III. Los procesos concluidos; y
  - IV. La evaluación y, en su caso, reformulación de los programas.
- Según el artículo 37, numeral 1 Fracc IV de la Ley de Fiscalización Superior y Rendición de Cuentas para el Estado de Jalisco y sus Municipios.

**RESULTADOS DE LA GESTIÓN**

Durante este periodo se ha llevado a cabo la ejecución de algunos programas contenidos en el Plan Municipal de Desarrollo 2021-2024.

Para elegir los programas se llevó a cabo un análisis de la realidad que se está viviendo y se concluyó, que son muchos los retos que hay que enfrentar, los habitantes han manifestado la necesidad de incrementar y en su caso mejorar las condiciones de seguridad, el desarrollo urbano, y los servicios públicos, así mismo han solicitado apoyo para los grupos en condiciones de vulnerabilidad por lo que, buscando siempre satisfacer las necesidades de prioridad para las familias más vulnerables, promover el desarrollo económico por medio de programas que ayuden al sector turístico y comercial por lo que se consideraron los siguientes programas:

**1.- Promoción Económica**

Áreas responsables de llevar a cabo la ejecución de este programa

Presidencia

Comunicación Social

Deportes

Sindicultura



LIC. BEATRIZ GONZÁLEZ NIETO



ING. JOSÉ MANUEL CHÁVEZ

<b>EVALUACIÓN DE LOS PROGRAMAS</b>	
Secretaría General	En la ejecución de los programas de enero a diciembre 2022 se tiene un avance financiero en los ingresos del 98.18 % y en el Egreso un 100 %, en cuanto a los servicios públicos, se encontraron en algunas delegaciones deficiencia en el servicio de agua potable y alcantarillado y falta de alumbrado público.
Casa de la Cultura	Para solventar la deficiencia del servicio de agua se están gestionando recursos por medio de convenios con el gobierno estatal.
2.- Desarrollo Social	Los egresos fueron utilizados conforme al Presupuesto de Egresos y de acuerdo a los ingresos recaudados, apégandose a las metas y objetivos de Plan Municipal de Desarrollo 2021-2024 de una manera eficiente y transparente.
Servicios Generales	
Registro Civil	
Hacienda Municipal	
Obra Pública	
Servicios Públicos	
Servicios Generales	
Desarrollo Social	
Parques y Jardines	

Bajo protesta de decir verdad declaramos que los Estados Financieros y sus Notas son razonablemente correctos y responsabilidad del emisor.



MUNICIPIO VALLE DE JUÁREZ  
ESTADO DE SITUACIÓN FINANCIERA  
DEL 1 DE ENERO AL 31 DE DICIEMBRE DE 2022

CTA	CONCEPTO	2022	2021	CTA	CONCEPTO	2022	2021
<b>10000</b>	<b>ACTIVO CIRCULANTE</b>			<b>20000</b>	<b>PASIVO CIRCULANTE</b>		
11000	EFFECTIVO Y EQUIVALENTES	1,158,121.83	2,568,830.92	21000	CUENTAS POR PAGAR A CORTO PLAZO	653,994.72	734,413.47
11100	Efectivo	34,375.27	1,299.81	21100	Servicios personales por pagar a corto plazo	89,055.02	233,517.86
11200	Banco/ Tesorería	1,118,999.72	2,567,643.32	21200	Proveedores por pagar a corto plazo	112,914.43	102,274.43
11300	Banco/Depositos y otros	0.00	0.00	21300	Contratistas por obras publicas por pagar a corto plazo	301,941.81	301,941.81
11400	Inversiones temporales (hasta 3 meses)	1,096.08	1,096.08	21400	Participaciones y aportaciones por pagar a corto plazo	0.00	0.00
11500	Fondos con afectación específica	0.00	0.00	21500	Transferencias otorgadas por pagar a corto plazo	0.00	0.00
11600	Depositos de fondos de terceros en garantía V/O administración	3,750.71	3,750.71	21600	Intereses, comisiones y otros gastos de la deuda publica por pagar a corto plazo	121,575.62	69,650.13
11900	Otros efectivos y equivalentes	0.00	0.00	21700	Retenciones y contribuciones por pagar a corto plazo	0.00	0.00
11900	<b>DERECHOS A RECIBIR EFFECTIVO O EQUIVALENTES</b>	<b>35,714.16</b>	<b>11,529.14</b>	21800	Devoluciones de la ley de ingresos por pagar a corto plazo	28,505.84	26,879.24
11200	Inversiones financieras a corto plazo	686.00	686.00	21900	Otras cuentas por pagar a corto plazo	0.00	0.00
11220	Cuentas por cobrar a corto plazo	30,919.46	10,315.14	22000	DOCUMENTOS POR PAGAR A CORTO PLAZO	0.00	0.00
11230	Deudores diversos por cobrar a corto plazo	0.00	0.00	22100	Documentos comerciales por pagar a corto plazo	0.00	0.00
11240	Ingresos por recuperar a corto plazo	0.00	0.00	22200	Documentos con contratistas por obras publicas por pagar a corto plazo	0.00	0.00
11250	Deudores por anticipos de la tesorería a corto plazo	4,108.70	528.00	22300	Otros documentos por pagar a corto plazo	96.76	96.76
11300	Préstamos otorgados a corto plazo	0.00	0.00	22400	<b>PORCIÓN A CORTO PLAZO DE LA DEUDA PÚBLICA A LARGO PLAZO</b>	<b>96.76</b>	<b>96.76</b>
11390	Otros derechos a recibir efectivo o equivalentes a corto plazo	0.00	0.00	21300	Porción a corto plazo de la deuda publica externa	0.00	0.00
11800	<b>DERECHOS A RECIBIR BIENES O SERVICIOS</b>	<b>389,433.78</b>	<b>377,137.78</b>	21320	Porción a corto plazo de arrendamiento financiero	0.00	0.00
11310	Anticipo a proveedores por adquisición de bienes y prestación de servicios a corto plazo	0.00	0.00	21400	<b>TÍTULOS Y VALORES A CORTO PLAZO</b>	<b>0.00</b>	<b>0.00</b>
11320	Anticipo a proveedores por adquisición de bienes inmuebles y muebles a corto plazo	0.00	0.00	22410	Títulos y valores de la deuda publica interna a corto plazo	0.00	0.00
11330	Anticipo a proveedores por adquisición de bienes intangibles a corto plazo	0.00	0.00	22420	Títulos y valores de la deuda publica externa a corto plazo	0.00	0.00
11340	Anticipo a contratistas por obras publicas a corto plazo	0.00	0.00	21500	<b>PASIVOS DIFERIDOS A CORTO PLAZO</b>	<b>0.00</b>	<b>0.00</b>
11390	Otros derechos a recibir bienes o servicios a corto plazo	0.00	0.00	21510	Ingresos cobrados por adelantado a corto plazo	0.00	0.00
11400	<b>INVENTARIOS</b>	<b>0.00</b>	<b>0.00</b>	21520	Intereses cobrados por adelantado a corto plazo	0.00	0.00
11410	Inventario de mercancías para venta	0.00	0.00	21530	Otros pasivos diferidos a corto plazo	0.00	0.00
11420	Inventario de mercancías terminadas	0.00	0.00	21590	<b>FONDOS Y BIENES DE TERCEROS EN GARANTÍA V/O ADMINISTRACIÓN A CORTO PLAZO</b>	<b>25,747.86</b>	<b>25,747.86</b>
11430	Inventario de mercancías en proceso de elaboración	0.00	0.00	21600	Fondos en garantía a corto plazo	25,747.86	25,747.86
11440	Inventario de materias primas, materiales y suministros para producción	0.00	0.00	21620	Fondos contingentes a corto plazo	0.00	0.00
11450	Bienes en tránsito	0.00	0.00	21650	Otros fondos de terceros en garantía y/o administración a corto plazo	0.00	0.00
11500	<b>ALMACENES</b>	<b>0.00</b>	<b>0.00</b>	21660	Valores en garantía a corto plazo	0.00	0.00
11510	Almacén de materiales y suministro para el consumo	0.00	0.00	21700	<b>PROVISIONES A CORTO PLAZO</b>	<b>0.00</b>	<b>0.00</b>
11600	<b>ESTIMACION POR FÉRMIDA O DETERIORO DE ACTIVOS CIRCULANTES</b>	<b>0.00</b>	<b>0.00</b>	21710	Provisión para demandas y juicios a corto plazo	0.00	0.00
11620	Estimación por deterioro de inventarios	0.00	0.00	21720	Provisión para contingencias a corto plazo	0.00	0.00
11900	<b>OTROS ACTIVOS CIRCULANTES</b>	<b>36,555.72</b>	<b>36,555.72</b>	21790	Otros provisiones a corto plazo	0.00	0.00
11910	Valores en garantía	36,555.72	36,555.72	21910	Ingresos por clasificar	0.00	0.00
11920	Bienes en garantía (excluye depósitos de fondos)	0.00	0.00	21920	Recaudación por participar	0.00	0.00
11930	Bienes derivados de embargos, decretos, aseguramientos y dación en pago	0.00	0.00	21930	Otros pasivos circulantes	0.00	0.00
11940	Adquisición con fondos de terceros	0.00	0.00	21990	Otros pasivos circulantes	0.00	0.00
	<b>ACTIVOS CIRCULANTES</b>	<b>1,619,825.49</b>	<b>2,994,053.56</b>		<b>PASIVOS CIRCULANTES</b>	<b>679,839.34</b>	<b>760,258.09</b>
<b>12000</b>	<b>ACTIVO NO CIRCULANTE</b>	<b>0.00</b>	<b>0.00</b>		<b>PASIVO NO CIRCULANTE</b>	<b>0.00</b>	<b>0.00</b>
12100	Inversiones a largo plazo	0.00	0.00	22000	<b>CUENTAS POR PAGAR A LARGO PLAZO</b>	<b>0.00</b>	<b>0.00</b>
12120	Títulos y valores a largo plazo	0.00	0.00	22100	Proveedores por pagar a largo plazo	0.00	0.00
12130	Fideicomisos, mandatos y contratos análogos	0.00	0.00	22110	Contratistas por obras publicas por pagar a largo plazo	0.00	0.00
12140	Participaciones y aportaciones de capital	0.00	0.00	22120	DOCUMENTOS POR PAGAR A LARGO PLAZO	0.00	0.00
12200	<b>DERECHOS A RECIBIR EFFECTIVO O EQUIVALENTES A LARGO PLAZO</b>	<b>0.00</b>	<b>0.00</b>	22200	Documentos comerciales por pagar a largo plazo	0.00	0.00
12210	Documentos por cobrar a largo plazo	0.00	0.00	22210	Documentos con contratistas por obras publicas por pagar a largo plazo	0.00	0.00
12220	Deudores diversos a largo plazo	0.00	0.00	22220	Otros documentos por pagar a largo plazo	0.00	0.00
12230	Ingresos por recuperar a largo plazo	0.00	0.00	22290	<b>DEUDA PÚBLICA A LARGO PLAZO</b>	<b>0.00</b>	<b>0.00</b>
12240	Préstamos otorgados a largo plazo	0.00	0.00	22310	Títulos y valores de la deuda publica interna a largo plazo	0.00	0.00
12290	Otros derechos a recibir efectivo o equivalentes a largo plazo	286,639,864.28	272,017,321.66	22320	Préstamos de la deuda publica interna por pagar a largo plazo	0.00	0.00
12300	<b>BIENES INMUEBLES, INFRAESTRUCTURA Y CONSTRUCCIONES EN PROCESO</b>	<b>11,759,865.15</b>	<b>11,759,865.15</b>	22330	Préstamos de la deuda publica externa por pagar a largo plazo	0.00	0.00
12310	Terranos	0.00	0.00	22340	Arrendamiento financiero por pagar a largo plazo	0.00	0.00
12320	Viviendas	0.00	0.00	22350	<b>PASIVOS DIFERIDOS A LARGO PLAZO</b>	<b>0.00</b>	<b>0.00</b>
12330	Edificios no habitacionales	1,796,033.48	1,796,033.48	22400	Cédulos diferidos a largo plazo	0.00	0.00
12340	Infraestructura	244,126,063.06	229,506,227.52	22410	Intereses cobrados por adelantado a largo plazo	0.00	0.00
12350	Construcciones en proceso en bienes propios	29,011,902.59	28,955,195.51	22420	Otros pasivos diferidos a largo plazo	0.00	0.00
12360	Otros bienes inmuebles	0.00	0.00	22490	<b>FONDOS Y BIENES DE TERCEROS EN GARANTÍA V/O ADMINISTRACIÓN A LARGO PLAZO</b>	<b>0.00</b>	<b>0.00</b>
12390	<b>BIENES MUEBLES</b>	<b>11,087,368.84</b>	<b>10,569,479.53</b>	22500	Fondos en garantía a largo plazo	0.00	0.00
12410	Mobiliario y equipo de administración	1,859,878.64	1,675,958.89	22510	Fondos en administración a largo plazo	0.00	0.00
12420	Mobiliario y equipo educacional / recreativo	1,015,456.53	834,996.09	22520	Fondos contingentes a largo plazo	0.00	0.00
12430	Equipo e instrumental médico y de laboratorio	38,799.97	7,199.98	22530	Otros fondos de terceros en garantía y/o administración a largo plazo	0.00	0.00
12440	Vehículos y equipo de transporte	6,034,784.08	5,997,784.08	22540	Valores y bienes en garantía a largo plazo	0.00	0.00
12450	Equipo de defensa y seguridad	236,850.00	236,850.00	22550	<b>PROVISIONES A LARGO PLAZO</b>	<b>0.00</b>	<b>0.00</b>
12460	Maquinaria, otros equipos y herramientas	1,827,895.66	1,735,986.53	22560	Provisiones para demandas y juicios a largo plazo	0.00	0.00
12470	Colecciones, obras de arte y objetos valiosos	56,348.96	56,348.96	22610		0.00	0.00
12480	Activos biológicos	24,355.00	24,355.00				


MUNICIPIO VALLE DE JUÁREZ  
ESTADO DE SITUACIÓN FINANCIERA  
DEL 1 DE ENERO AL 31 DE DICIEMBRE DE 2022

CTA	CONCEPTO	2022	2021	CTA	CONCEPTO	2022	2021
12900	ACTIVOS INTANGIBLES	277,878.94	67,678.94	22620	Provisión para pensiones a largo plazo	0.00	0.00
12510	Software	225,378.94	15,178.94	22630	Provisión para contingencias a largo plazo	0.00	0.00
12520	Patentes, marcas y derechos	0.00	0.00	22690	Otras provisiones a largo plazo	0.00	0.00
12530	Concesiones y franquicias	0.00	0.00				
12540	Licencias	52,500.00	52,500.00				
12590	Otros activos intangibles	0.00	0.00	30000	HACIENDA PÚBLICA/ PATRIMONIO CONTRIBUIDO	18,204,593.77	18,204,593.77
12600	DEPRECIACIÓN, DETERIORO Y AMORTIZACIÓN ACUMULADA DE BIENES	0.00	0.00	31100	HACIENDA PÚBLICA/ PATRIMONIO CONTRIBUIDO	-184,326.24	-184,326.24
12610	Depreciación acumulada de bienes inmuebles	0.00	0.00	31120	Aportaciones	18,388,920.01	18,388,920.01
12620	Depreciación acumulada de infraestructura	0.00	0.00	31130	Donaciones de capital	0.00	0.00
12630	Depreciación acumulada de bienes muebles	0.00	0.00	31300	Actualización de la hacienda pública/patrimonio	280,794,504.44	266,688,681.88
12640	Deterioro acumulado de activos biológicos	0.00	0.00	32000	HACIENDA PÚBLICA/PATRIMONIO GENERADO	14,150,532.61	6,039,880.66
12650	Amortización acumulada de activos intangibles	0.00	0.00	32100	Resultado del ejercicio (laboro/desahorro)	266,643,671.83	260,652,801.17
12700	ACTIVOS DIFERIDOS	0.00	0.00	32200	Resultado de ejercicios anteriores	0.00	0.00
12710	Estudios, formulación y evaluación de proyectos	0.00	0.00	32300	REVALUOS	0.00	0.00
12720	Derechos sobre bienes en régimen de arrendamiento financiero	0.00	0.00	32310	Revalúo de bienes inmuebles	0.00	0.00
12730	Gastos pagados por adelantado a largo plazo	0.00	0.00	32320	Revalúo de bienes muebles	0.00	0.00
12740	Anticipos a largo plazo	0.00	0.00	32330	Revalúo de bienes intangibles	0.00	0.00
12750	Beneficios al retiro de empleados pagados por adelantado	0.00	0.00	32390	Otros revalúos	0.00	0.00
12790	Otros activos diferidos	0.00	0.00	32400	RESERVAS	0.00	0.00
12800	ESTIMACIÓN POR PÉRDIDA O DETERIORO DE ACTIVOS NO CIRCULANTES	0.00	0.00	32410	Reservas de patrimonio	0.00	0.00
12810	Estimaciones por pérdida de cuentas incobrables de documentos por cobrar a largo plazo	0.00	0.00	32420	Reservas territoriales	0.00	0.00
12820	Estimaciones por pérdida de cuentas incobrables de deudores diversos por cobrar a largo plazo	0.00	0.00	32430	Reservas por contingencias	0.00	0.00
12830	Estimaciones por pérdida de cuentas incobrables de ingresos por cobrar a largo plazo	0.00	0.00	32500	RECTIFICACIONES DE RESULTADOS DE EJERCICIOS ANTERIORES	0.00	0.00
12840	Estimaciones por pérdida de cuentas incobrables de préstamos otorgados a largo plazo	0.00	0.00	32510	Cambios en políticas contables	0.00	0.00
12890	Estimaciones por pérdida de otras cuentas incobrables a largo plazo	0.00	0.00	32520	Cambios por errores contables	0.00	0.00
12900	OTROS ACTIVOS NO CIRCULANTES	0.00	0.00	33000	EXCESO O INSUFICIENCIA EN LA ACTUALIZACIÓN DE LA HACIENDA PÚBLICA / PATRIMONIO	0.00	0.00
12910	Bienes en concesión	0.00	0.00	33100	Resultado por posición monetaria	0.00	0.00
12920	Bienes en arrendamiento financiero	0.00	0.00	33200	Resultado por tenencia de activos no monetarios	0.00	0.00
12930	Bienes en comodato	0.00	0.00				
	<b>ACTIVOS NO CIRCULANTES</b>	<b>298,059,112.06</b>	<b>282,654,480.13</b>		<b>TOTAL HACIENDA PÚBLICA / PATRIMONIO</b>	<b>298,999,098.21</b>	<b>284,888,275.60</b>
	<b>TOTAL DEL ACTIVO</b>	<b>299,678,937.55</b>	<b>285,648,533.69</b>		<b>SUMA DE PASIVO Y PATRIMONIO / HACIENDA PÚBLICA</b>	<b>299,678,937.55</b>	<b>285,648,533.69</b>

Bajo protesta de fe afirmamos que los estados financieros y sus notas, son razonablemente correctos y son responsabilidad del emisor.



ING. JOSÉ MANUEL CHÁVEZ RODRÍGUEZ  
PRESIDENTE MUNICIPAL



LIC. BEATRIZ GONZÁLEZ NIETO  
ENCARGADA DE LA HACIENDA PÚBLICA



MUNICIPIO VALLE DE JUÁREZ  
ESTADO DE SITUACIÓN FINANCIERA DETALLADO - LDF  
DEL 1 DE ENERO AL 31 DE DICIEMBRE DE 2022

CTA	DESCRIPCIÓN	2022	2021	CTA	DESCRIPCIÓN	2022	2021
<b>10000 ACTIVO CIRCULANTE</b>				<b>20000 PASIVO CIRCULANTE</b>			
11000 Efectivo y equivalentes		1,158,121.83	2,568,830.92	21000 CUENTAS POR PAGAR A CORTO PLAZO		633,994.72	734,413.47
11100 Efectivo		34,375.27	1,299.81	21110 Servicios personales por pagar a corto plazo		89,053.02	233,517.86
11120 Bancos/ Tesorería		1,118,899.77	2,567,684.32	21120 Proveedores por pagar a corto plazo		112,914.43	102,474.43
11130 Bancos/Depositos y otros		0.00	0.00	21130 Contratas por obras públicas por pagar a corto plazo		301,941.81	301,941.81
11140 Inversiones temporales (hasta 3 meses)		1,096.08	1,096.08	21140 Participaciones y aportaciones por pagar a corto plazo		0.00	0.00
11150 Fondos con afectación específica		0.00	0.00	21150 Transferencias otorgadas por pagar a corto plazo		0.00	0.00
11160 Depósitos de fondos de terceros en garantía y/o administración		3,750.71	3,750.71	21160 Intereses, comisiones y otros gastos de la deuda pública por pagar a corto plazo		0.00	0.00
11190 Otros efectivos y equivalentes		0.00	0.00	21170 Retenciones y contribuciones por pagar a corto plazo		121,579.62	69,650.13
<b>11200 DEBERECHOS A RECIBIR EFECTIVO O EQUIVALENTES</b>		<b>35,714.16</b>	<b>11,529.14</b>	21180 Devoluciones de la ley de ingresos por pagar a corto plazo		0.00	0.00
11210 Inversiones financieras a corto plazo		0.00	0.00	21190 Otras cuentas por pagar a corto plazo		28,505.84	26,829.24
11220 Deudores por cobrar a corto plazo		686.00	686.00	<b>21200 DOCUMENTOS POR PAGAR A CORTO PLAZO</b>		<b>0.00</b>	<b>0.00</b>
11230 Deudores diversos por cobrar a corto plazo		30,919.46	10,315.14	21210 Documentos comerciales por pagar a corto plazo		0.00	0.00
11240 Ingresos por recuperar a corto plazo		0.00	0.00	21220 Documentos con contratas por obras públicas por pagar a corto plazo		0.00	0.00
11250 Deudores por anticipos de la tesorería a corto plazo		0.00	0.00	21290 Otros documentos por pagar a corto plazo		0.00	0.00
11260 Préstamos otorgados a corto plazo		4,108.70	528.00	<b>21300 PORCIÓN A CORTO PLAZO DE LA DEUDA PÚBLICA A LARGO PLAZO</b>		<b>96.76</b>	<b>96.76</b>
<b>11300 DEBERECHOS A RECIBIR BIENES O SERVICIOS</b>		<b>389,433.78</b>	<b>377,137.78</b>	21310 Porción a corto plazo de la deuda pública externa		0.00	0.00
11310 Anticipo a proveedores por adquisición de bienes y prestación de servicios a corto plazo		389,433.78	377,137.78	21320 Porción a corto plazo de deuda pública financiera		0.00	0.00
11320 Anticipo a proveedores por adquisición de bienes inmuebles y muebles a corto plazo		0.00	0.00	<b>21400 TÍTULOS Y VALORES A CORTO PLAZO</b>		<b>0.00</b>	<b>0.00</b>
11330 Anticipo a proveedores por adquisición de bienes intangibles a corto plazo		0.00	0.00	21410 Títulos y valores de la deuda pública interna a corto plazo		0.00	0.00
11340 Anticipo a contratistas por obras públicas a corto plazo		0.00	0.00	21420 Títulos y valores de la deuda pública externa a corto plazo		0.00	0.00
11390 Otros derechos a recibir bienes o servicios a corto plazo		0.00	0.00	<b>21500 PASIVOS DIFERIDOS A CORTO PLAZO</b>		<b>0.00</b>	<b>0.00</b>
<b>11400 INVENTARIOS</b>		<b>0.00</b>	<b>0.00</b>	21510 Ingresos cobrados por adelantado a corto plazo		0.00	0.00
11410 Inventario de mercancías para venta		0.00	0.00	21520 Intereses cobrados por adelantado a corto plazo		0.00	0.00
11420 Inventario de mercancías terminadas		0.00	0.00	<b>21590 OTROS PASIVOS EN GARANTÍA Y/O ADMINISTRACIÓN A CORTO PLAZO</b>		<b>25,747.86</b>	<b>25,747.86</b>
11430 Inventario de mercancías en proceso de elaboración		0.00	0.00	21600 Fondos en garantía a corto plazo		0.00	0.00
11440 Inventario de materias primas, materiales y suministros para producción		0.00	0.00	21610 Fondos en garantía a corto plazo		25,747.86	25,747.86
11450 Bienes en tránsito		0.00	0.00	21620 Fondos contingentes a corto plazo		0.00	0.00
<b>11500 ALMACENES</b>		<b>0.00</b>	<b>0.00</b>	21630 Fondos contingentes a corto plazo		0.00	0.00
11510 Almacén de materiales y suministro para el consumo		0.00	0.00	21650 Fondos de fideicomisos, mandatos y contratos análogos a corto plazo		0.00	0.00
<b>11600 ESTIMACIÓN POR DETERMINO DE ACTIVOS CIRCULANTES</b>		<b>0.00</b>	<b>0.00</b>	21650 Otros fondos de terceros en garantía y/o administración a corto plazo		0.00	0.00
11620 Estimaciones por deterioro de inventarios		0.00	0.00	<b>21700 PROVISIONES A CORTO PLAZO</b>		<b>0.00</b>	<b>0.00</b>
<b>11900 OTROS ACTIVOS CIRCULANTES</b>		<b>36,555.72</b>	<b>36,555.72</b>	21710 Provisiones para demandas y juicios a corto plazo		0.00	0.00
11910 Valores en garantía		36,555.72	36,555.72	21720 Provisiones para contingencias a corto plazo		0.00	0.00
11920 Bienes en garantía (excluye depósitos de fondos)		0.00	0.00	21900 Otras provisiones a corto plazo		0.00	0.00
11930 Bienes derivados de embargos, dicromos, aseguramientos y dación en pago		0.00	0.00	<b>21910 OTROS PASIVOS A CORTO PLAZO</b>		<b>0.00</b>	<b>0.00</b>
11940 Adquisición con fondos de terceros		0.00	0.00	21910 Ingresos por clasificar		0.00	0.00
				21920 Recaudación por participar		0.00	0.00
				21990 Otros pasivos circulantes		0.00	0.00
<b>12000 ACTIVO NO CIRCULANTE</b>		<b>1,619,825.49</b>	<b>2,994,053.56</b>	<b>PASIVOS CIRCULANTES</b>		<b>679,839.34</b>	<b>760,258.09</b>
<b>12100 INVERSIONES FINANCIERAS A LARGO PLAZO</b>		<b>0.00</b>	<b>0.00</b>	<b>22000 PASIVO NO CIRCULANTE</b>		<b>0.00</b>	<b>0.00</b>
12110 Inversiones a largo plazo		0.00	0.00	22100 CUENTAS POR PAGAR A LARGO PLAZO		0.00	0.00
12120 Títulos y valores a largo plazo		0.00	0.00	22110 Proveedores por pagar a largo plazo		0.00	0.00
12130 Fideicomisos, mandatos y contratos análogos		0.00	0.00	22120 Contratas por obras públicas por pagar a largo plazo		0.00	0.00
12140 Participaciones y aportaciones de capital		0.00	0.00	<b>22200 DOCUMENTOS POR PAGAR A LARGO PLAZO</b>		<b>0.00</b>	<b>0.00</b>
<b>12200 DEBERECHOS A RECIBIR EFECTIVO O EQUIVALENTES A LARGO PLAZO</b>		<b>0.00</b>	<b>0.00</b>	22210 Documentos comerciales por pagar a largo plazo		0.00	0.00
12210 Documentos por cobrar a largo plazo		0.00	0.00	22220 Documentos con contratas por obras públicas por pagar a largo plazo		0.00	0.00
12220 Deudores diversos a largo plazo		0.00	0.00	22290 Otros documentos por pagar a largo plazo		0.00	0.00
12230 Ingresos por recuperar a largo plazo		0.00	0.00	<b>22300 DEUDA PÚBLICA A LARGO PLAZO</b>		<b>0.00</b>	<b>0.00</b>
12240 Préstamos otorgados a largo plazo		0.00	0.00	22310 Títulos y valores de la deuda pública interna a largo plazo		0.00	0.00
12290 Otros derechos a recibir efectivo o equivalentes a largo plazo		0.00	0.00	22320 Títulos y valores de la deuda pública externa a largo plazo		0.00	0.00
<b>12300 BIENES INMUEBLES, INFRAESTRUCTURA Y CONSTRUCCIONES EN PROCESO</b>		<b>286,693,664.28</b>	<b>272,017,321.66</b>	22330 Préstamos de la deuda pública externa por pagar a largo plazo		0.00	0.00
12310 Terrenos		11,759,865.15	11,759,865.15	22340 Préstamos de la deuda pública externa por pagar a largo plazo		0.00	0.00
12320 Viviendas		0.00	0.00	22350 Arrendamiento financiero por pagar a largo plazo		0.00	0.00
12330 Edificios no habitacionales		0.00	0.00	<b>PASIVOS DIFERIDOS A LARGO PLAZO</b>		<b>0.00</b>	<b>0.00</b>
12340 Infraestructura		1,796,033.48	1,796,033.48	22360 Créditos diferidos a largo plazo		0.00	0.00
12350 Construcciones en proceso en bienes de dominio público		244,126,063.06	229,506,227.52	22370 Intereses cobrados por adelantado a largo plazo		0.00	0.00
12360 Construcciones en proceso en bienes propios		29,011,802.59	28,955,195.51	22380 Otros pasivos diferidos a largo plazo		0.00	0.00
12390 Otros bienes inmuebles		0.00	0.00	<b>FONDOS Y BIENES DE TERCEROS EN GARANTÍA Y/O ADMINISTRACIÓN A LARGO PLAZO</b>		<b>0.00</b>	<b>0.00</b>
<b>12400 BIENES MUEBLES</b>		<b>11,087,368.84</b>	<b>10,569,479.53</b>	22510 Fondos en garantía a largo plazo		0.00	0.00
12410 Mobiliario y equipo de administración		1,859,378.64	1,675,958.89	22510 Fondos en garantía a largo plazo		0.00	0.00
12420 Mobiliario y equipo educacional y recreativo		1,013,466.53	834,996.09	22540 Fondos en administración a largo plazo		0.00	0.00
12430 Equipo e instrumental médico y de laboratorio		38,799.97	7,199.98	22540 Fondos contingentes a largo plazo		0.00	0.00
12440 Vehículos y equipo de transporte		6,034,784.08	5,997,784.08	22540 Fondos de fideicomisos, mandatos y contratos análogos a largo plazo		0.00	0.00
12450 Equipo de defensa y seguridad		236,850.00	236,850.00	22550 Otros fondos de terceros en garantía y/o administración a largo plazo		0.00	0.00



MUNICIPIO VALLE DE JUÁREZ  
 ESTADO DE SITUACIÓN FINANCIERA DETALLADO - IDF  
 DEL 1 DE ENERO AL 31 DE DICIEMBRE DE 2022

CTA	DESCRIPCIÓN	2022		2021		DESCRIPCIÓN	2022		2021	
		2022	2021	2022	2021		2022	2021	2022	2021
12460	Maquinaria, otros equipos y herramientas	1,872,895.66	1,735,986.53	22560	Valores y bienes en garantía a largo plazo	0.00	0.00	0.00	0.00	
12470	Colecciones, obras de arte y objetos valiosos	56,348.96	56,348.96	22660	PROVISIONES A LARGO PLAZO	0.00	0.00	0.00	0.00	
12480	Activos biológicos	24,355.00	24,355.00	22610	Provisión para demandas y juicios a largo plazo	0.00	0.00	0.00	0.00	
12500	ACTIVOS INTANGIBLES	277,878.94	67,878.94	22620	Provisión para pensiones a largo plazo	0.00	0.00	0.00	0.00	
12510	Software	223,578.94	15,178.94	22630	Provisión para contingencias a largo plazo	0.00	0.00	0.00	0.00	
12520	Patentes, marcas y derechos	0.00	0.00	0.00	Otras provisiones a largo plazo	0.00	0.00	0.00	0.00	
12530	Concesiones y franquicias	0.00	0.00	22690		0.00	0.00	0.00	0.00	
12540	Licencias	52,500.00	52,500.00			0.00	0.00	0.00	0.00	
12590	Otros activos intangibles	0.00	0.00	30000	HACIENDA PÚBLICA/ PATRIMONIO	18,204,593.77	18,204,593.77	-184,326.24	-184,326.24	
12600	DEPRECIACIÓN, DETERIORO Y AMORTIZACIÓN ACUMULADA DE BIENES	0.00	0.00	31000	HACIENDA PÚBLICA/ PATRIMONIO CONTRIBUIDO	-184,326.24	18,388,920.01	18,388,920.01	0.00	
12610	Depreciación acumulada de bienes inmuebles	0.00	0.00	31100	Aportaciones	0.00	0.00	0.00	0.00	
12620	Depreciación acumulada de infraestructura	0.00	0.00	31200	Donaciones de capital	0.00	0.00	0.00	0.00	
12630	Depreciación acumulada de bienes muebles	0.00	0.00	31300	Actualización de la hacienda pública/patrimonio	0.00	0.00	0.00	0.00	
12640	Deterioro acumulado de activos biológicos	0.00	0.00	32000	HACIENDA PÚBLICA/PATRIMONIO GENERADO	280,794,504.44	266,683,681.83	6,030,880.66	6,030,880.66	
12650	Amortización acumulada de activos intangibles	0.00	0.00	32100	Resultado de ejercicio (ahorro/decapital)	14,150,832.61	266,683,671.83	266,683,671.83	266,683,671.83	
12700	ACTIVOS DIFERIDOS	0.00	0.00	32200	Resultado de ejercicios anteriores	0.00	0.00	0.00	0.00	
12710	Estudios, formulación y evaluación de proyectos	0.00	0.00	32300	REVALUOS	0.00	0.00	0.00	0.00	
12720	Derechos sobre bienes en régimen de arrendamiento financiero	0.00	0.00	32310	Revaluo de bienes inmuebles	0.00	0.00	0.00	0.00	
12730	Gastos pagados por adelantado a largo plazo	0.00	0.00	32320	Revaluo de bienes muebles	0.00	0.00	0.00	0.00	
12740	Anticipos a largo plazo	0.00	0.00	32330	Revaluo de bienes intangibles	0.00	0.00	0.00	0.00	
12750	Beneficios al retro de empleados pagados por adelantado	0.00	0.00	32390	Otros revaluos	0.00	0.00	0.00	0.00	
12790	Otros activos diferidos	0.00	0.00	32400	RESERVAS	0.00	0.00	0.00	0.00	
12800	ESTIMACIÓN POR PÉRDIDA O DETERIORO DE ACTIVOS NO CIRCULANTES	0.00	0.00	32410	Reservas de patrimonio	0.00	0.00	0.00	0.00	
12810	Estimaciones por pérdida de cuentas incobrables de documentos por cobrar a largo plazo	0.00	0.00	32420	Reservas territoriales	0.00	0.00	0.00	0.00	
12830	Estimaciones por pérdida de cuentas incobrables de deudores diversos por cobrar a largo plazo	0.00	0.00	32430	Reservas por contingencias	0.00	0.00	0.00	0.00	
12840	Estimaciones por pérdida de cuentas incobrables de ingresos por cobrar a largo plazo	0.00	0.00	32500	RECTIFICACIONES DE RESULTADOS DE EJERCICIOS ANTERIORES	0.00	0.00	0.00	0.00	
12890	Estimaciones por pérdida de otras cuentas incobrables de préstamos otorgados a largo plazo	0.00	0.00	32510	Cambios en políticas contables	0.00	0.00	0.00	0.00	
12900	OTROS ACTIVOS NO CIRCULANTES	0.00	0.00	32520	Cambios por errores contables	0.00	0.00	0.00	0.00	
12910	Bienes en concesión	0.00	0.00	33000	EXCESO O INSUFICIENCIA EN LA ACTUALIZACIÓN DE LA HACIENDA PÚBLICA / PATRIMONIO	0.00	0.00	0.00	0.00	
12920	Bienes en arrendamiento financiero	0.00	0.00	33100	Resultado por posición monetaria	0.00	0.00	0.00	0.00	
12930	Bienes en comodato	0.00	0.00	33200	Resultado por tenencia de activos no monetarios	0.00	0.00	0.00	0.00	
					TOTAL HACIENDA PÚBLICA / PATRIMONIO	298,999,098.21	284,888,275.60			
					ACTIVOS NO CIRCULANTES	298,059,112.06	282,654,480.13			
					TOTAL DEL ACTIVO	299,678,937.55	285,648,533.69			
					SUMA DE PASIVO Y PATRIMONIO / HACIENDA PÚBLICA	299,678,937.55	285,648,533.69			

Bajo protesta de decir verdad declaramos que los Estados Financieros y sus Notas son razonablemente correctos y responsabilidad del emisor.



ING. JOSÉ MANUEL CHÁVEZ RODRÍGUEZ  
 PRESIDENTE MUNICIPAL



LIC. BEATRIZ GONZÁLEZ NIETO  
 ENCARGADA DE LA HACIENDA PÚBLICA

**MUNICIPIO VALLE DE JUÁREZ**  
**ESTADO DE VARIACIÓN DE LA HACIENDA PÚBLICA**  
**DEL 1 DE ENERO AL 31 DE DICIEMBRE DE 2022**

CONCEPTO	Exceso o				TOTAL
	Hacienda pública/patrimonio contribuido	Hacienda pública/patrimonio generado de ejercicios anteriores	Hacienda pública/patrimonio generado del ejercicio	insuficiencia en la actualización de la Hacienda pública/patrimonio	
<b>Hacienda pública / patrimonio contribuido neto de 2021</b>	<b>18,204,593.77</b>				<b>18,204,593.77</b>
Aportaciones	-184,326.24				-184,326.24
Donaciones de capital	18,388,920.01				18,388,920.01
Actualización de la hacienda pública/patrimonio	0.00				0.00
<b>Hacienda pública / patrimonio generado neto de 2021</b>		<b>260,652,801.17</b>	<b>6,030,880.66</b>		<b>266,683,681.83</b>
Resultados del ejercicio (ahorro/desahorro)		260,652,801.17	6,030,880.66		266,683,681.83
Resultados de ejercicios anteriores		0.00	0.00		0.00
Revaluos		0.00	0.00		0.00
Reservas		0.00	0.00		0.00
Rectificaciones de resultados de ejercicios anteriores				0.00	0.00
<b>Exceso o insuficiencia en la actualización de la Hacienda pública/patrimonio neto 2021</b>				<b>0.00</b>	<b>0.00</b>
Resultado por tenencia de activos no monetarios				0.00	0.00
<b>Hacienda pública / patrimonio neto final de 2021</b>	<b>18,204,593.77</b>	<b>260,652,801.17</b>	<b>6,030,880.66</b>	<b>0.00</b>	<b>284,888,275.60</b>
<b>Cambios en la hacienda pública/patrimonio contribuido neto de 2022</b>	<b>0.00</b>				<b>0.00</b>
Aportaciones	0.00				0.00
Donaciones de capital	0.00				0.00
Actualización de la hacienda pública/patrimonio	0.00				0.00
<b>Variaciones de la hacienda pública/patrimonio generado neto de 2022</b>		<b>5,990,870.66</b>	<b>8,119,951.95</b>		<b>14,110,822.61</b>
Resultados del ejercicio (ahorro/desahorro)		5,990,870.66	8,119,951.95		14,110,822.61
Resultados de ejercicios anteriores		0.00	-6,030,880.66		-40,010.00
Revaluos		0.00	0.00		0.00
Reservas		0.00	0.00		0.00
Rectificaciones de resultados de ejercicios anteriores				0.00	0.00
<b>Cambios en el exceso o insuficiencia en la actualización de la hacienda pública/patrimonio neto de 2022</b>				<b>0.00</b>	<b>0.00</b>
Resultados por posición monetaria				0.00	0.00
Resultados por terceros de activos no monetarios				0.00	0.00
<b>Hacienda pública/patrimonio neto final de 2022</b>	<b>18,204,593.77</b>	<b>266,643,671.83</b>	<b>14,150,832.61</b>	<b>0.00</b>	<b>298,999,098.21</b>

Bajo protesta de verdad declaramos que los estados financieros y sus notas, son razonablemente correctos y son responsabilidad del emisor.



ING. JOSÉ MANUEL CHÁVEZ RODRÍGUEZ  
 PRESIDENTE MUNICIPAL



LIC. BEATRIZ GONZÁLEZ NIETO  
 ENCARGADA DE LA HACIENDA PÚBLICA

MUNICIPIO VALLE DE JUÁREZ  
 ESTADO DE FLUJOS DE EFECTIVO  
 DEL 1 DE ENERO AL 31 DE DICIEMBRE DE 2022


CONCEPTO 2022 2021

CONCEPTO	2022	2021
<b>Flujos de efectivo de las actividades de operación</b>	<b>48,009,781.39</b>	<b>67,459,391.32</b>
Impuestos	3,449,625.12	6,102,543.05
Cuotas y aportaciones de seguridad social	0.00	0.00
Contribuciones de mejoras	0.00	0.00
Derechos	4,737,245.13	6,182,577.56
Productos	843,441.01	865,003.00
Aprovechamientos	89.01	150,933.47
Ingresos por venta de bienes y prestación servicios	0.00	15,500.00
Ingresos por venta de bienes y prestación servicios	0.00	15,500.00
Ingresos por venta de bienes y prestación servicios	38,979,381.12	53,934,834.24
Transferencias, asignaciones, subsidios y subvenciones, y pensiones y jubilaciones	0.00	0.00
Otros orígenes de operación	0.00	208,000.00
Aplicación	42,599,241.55	53,308,558.71
Servicios personales	16,726,619.32	19,535,195.68
Materiales y suministros	10,247,023.63	14,430,280.09
Servicios generales	7,824,557.23	12,537,196.07
Transferencias internas y asignaciones al sector público	0.00	0.00
Transferencias al resto del sector público	1,455,000.00	1,740,000.00
Subsidios y subvenciones	0.00	0.00
Ayudas sociales	5,562,516.88	4,737,086.87
Pensiones y jubilaciones	324,000.00	328,800.00
Transferencias a la seguridad social	0.00	0.00
Donativos	0.00	0.00
Transferencias al exterior	0.00	0.00
Participaciones	0.00	0.00
Aportaciones	0.00	0.00
Convenios	0.00	0.00
Otros orígenes de operación	459,524.49	0.00
Flujos netos de efectivo por actividades de operación	5,410,539.84	14,150,832.61
<b>Flujos netos de efectivo por actividades de inversión</b>	<b>0.00</b>	<b>15,441,112.95</b>
Bienes inmuebles, infraestructura y construcciones en proceso	0.00	0.00
Bienes muebles	0.00	0.00
Otros Orígenes de inversión	0.00	0.00
Aplicación	15,369,697.15	15,441,112.95
Bienes inmuebles, infraestructura y construcciones en proceso	15,039,162.14	14,676,542.62
Bienes muebles	321,252.11	728,089.31
Otras aplicaciones de inversión	9,282.90	36,481.02
Flujos netos de efectivo por actividades de inversión	-15,369,697.15	-15,441,112.95
<b>Flujo de efectivo de las actividades de financiamiento</b>	<b>0.00</b>	<b>0.00</b>
Endudamiento neto	0.00	0.00
Origen	0.00	0.00
Internos	0.00	0.00
Externos	0.00	0.00
Otros orígenes de financiamiento	0.00	0.00
Aplicación	738,820.24	120,428.75
Servicios de la deuda	738,820.24	120,428.75
Internos	0.00	0.00
Externos	738,820.24	120,428.75
Otros orígenes de financiamiento	0.00	0.00
Flujos netos de efectivo por actividades de financiamiento	-738,820.24	-120,428.75
Incremento/disminución neta en el efectivo y equivalentes al efectivo	-10,697,977.55	-1,410,799.09
Efectivo y equivalentes al efectivo al inicio del ejercicio	2,568,830.92	2,568,830.92
Efectivo y equivalentes al efectivo al final del ejercicio	2,568,830.92	1,158,121.83

Bajo protesta de decir verdad, yo, el suscrito, declaro que los estados financieros y sus notas, son razonablemente correctos y son responsabilidad del emisor.

ENCARGADA DE LA HACIENDA PÚBLICA LIC. BEATRIZ GONZÁLEZ NIETO

Presidente Municipal LIC. MANUEL CHÁVEZ RODRÍGUEZ



**MUNICIPIO VALLE DE JUÁREZ  
NOTAS A LOS ESTADOS FINANCIEROS  
DE DESGLOSE  
DEL 1 DE ENERO AL 31 DE DICIEMBRE DE 2022**

**Activo Circulante**

**Efectivo y Equivalentes \$1,158,121.83**

BANCOS/TESORERÍA \$1,118,899.77. El saldo de bancos contable está conciliado con los estados de cuenta de las instituciones bancarias.

**Derechos a Recibir Efectivo o Equivalentes \$ 35,714.16**

DEUDORES DIVERSOS POR COBRAR A CORTO PLAZO \$ 30,919.46 Su saldo está integrado por los gastos por comprobar la cual se encuentra en conciliación con la documentación física.

PRÉSTAMOS OTORGADOS A CORTO PLAZO \$4,108.70

Préstamos que se descuentan por nómina.

**Anticipo a proveedores por adquisición de bienes y prestación de**

**servicios a corto plazo \$389,433.78**

Registro de anticipos a proveedores que se cancelan cuando se recibe el bien o el servicio.

**Activo No Circulante**

**Bienes Inmuebles, Infraestructura y Construcciones en Proceso**

**\$286,693,864.28** Registro de las obras ya capitalizadas y obras en proceso del ejercicio.

**Bienes Muebles \$11,087,368.84**

Durante el ejercicio se registraron movimientos por la adquisición de equipo de cómputo, mobiliario educacional y recreativo, equipo médico y de laboratorio y herramientas varias.

**Activos Intangibles \$ 277,878.94**

El saldo representa la adquisición del sistema de contabilidad, pago de licencia anual con sus correspondientes actualizaciones.

**Pasivo Circulante**

Bajo protesta de decir verdad declaramos que los Estados Financieros y sus Notas son razonablemente correctos y responsabilidad del emisor.



PRESIDENTE MUNICIPAL

ING. JOSÉ MANUEL CHÁVEZ  
RODRÍGUEZ



PÚBLICA

ENCARGADA DE LA HACIENDA  
LIC. BEATRIZ GONZÁLEZ NIETO



Cuentas por Pagar a Corto Plazo \$653,994.72

SERVICIOS PERSONALES POR PAGAR A CORTO PLAZO \$ 89,053.02  
El saldo se liquida en enero 2023.

PROVEEDORES POR PAGAR A CORTO PLAZO \$ 112,914.43  
El saldo reflejado en esta cuenta de proveedores esta conciliado con los pagos realizados en enero 2023.

CONTRATISTAS POR OBRAS PÚBLICAS POR PAGAR A CORTO PLAZO \$301,941.81

No tenemos Deuda Pública.


**MUNICIPIO VALLE DE JUÁREZ**  
**CONCILIACIÓN ENTRE LOS INGRESOS PRESUPUESTARIOS Y CONTABLES**  
**DEL 1 DE ENERO AL 31 DE DICIEMBRE DE 2022**

CONCEPTO	IMPORTE
<b>1. Total de ingresos presupuestarios</b>	<b>67,459,391.32</b>
<b>2. Ingresos contables no presupuestarios</b>	<b>208,000.00</b>
2.1 Ingresos financieros	0.00
2.2 Incremento por variaciones de inventarios	0.00
2.3 Disminución del exceso de estimación por pérdida o deterioro u obsolescencia	0.00
2.4 Disminución del exceso de provisiones	0.00
2.5 Otros ingresos y beneficios varios	208,000.00
2.6 Otros ingresos contables no presupuestarios	0.00
<b>3. Ingresos presupuestarios no contables</b>	<b>208,000.00</b>
3.1 Aprovechamientos patrimoniales	0.00
3.2 Ingresos derivados de financiamientos	208,000.00
3.3 Otros ingresos presupuestarios no contables	0.00
<b>4. Total de ingresos contables</b>	<b><u>67,459,391.32</u></b>


Bajo protesta de decir verdad declaramos que los estados financieros y sus notas, son razonablemente correctos y son responsabilidad de



*[Handwritten Signature]*  
**ING. JOSÉ MANUEL CHÁVEZ RODRÍGUEZ**  
**PRESIDENTE MUNICIPAL**



*[Handwritten Signature]*  
**LIC. BEATRIZ GONZÁLEZ NIETO**  
**ENCARGADA DE LA HACIENDA PÚBLICA**



**MUNICIPIO VALLE DE JUÁREZ**  
**CONCILIACIÓN ENTRE LOS EGRESOS PRESUPUESTARIOS Y LOS GASTOS CONTABLES**  
**DEL 1 DE ENERO AL 31 DE DICIEMBRE DE 2022**

CONCEPTO	IMPORTE
<b>1. Total de egresos presupuestarios</b>	<b>68,713,190.64</b>
<b>2. Egresos presupuestarios no contables</b>	<b>15,404,631.93</b>
2.1 Materias primas y materiales de producción y comercialización	0.00
2.2 Materiales y suministros	0.00
2.3 Mobiliario y equipo de administración	183,919.75
2.4 Mobiliario y equipo educativo y recreativo	178,460.44
2.5 Equipo e instrumental médico y de laboratorio	31,599.99
2.6 Vehículos y equipo de transporte	37,000.00
2.7 Equipo de defensa y seguridad	0.00
2.8 Maquinaria, otros equipos y herramientas	86,909.13
2.9 Activos biológicos	0.00
2.10 Bienes inmuebles	0.00
2.11 Activos intangibles	210,200.00
2.12 Obras públicas en bienes de dominio público	14,619,835.54
2.13 Obras públicas en bienes propios	56,707.08
2.14 Acciones y participaciones de capital	0.00
2.15 Compra de títulos y valores	0.00
2.16 Concesión de préstamos	0.00
2.17 Inversiones en fideicomisos, mandatos y otros análogos	0.00
2.18 Provisiones para contingencias y otras erogaciones especiales	0.00
2.19 Amortización de la deuda pública	0.00
2.20 Adeudos de ejercicios fiscales anteriores (ADEFAS)	0.00
2.21 Otros egresos presupuestales no contables	0.00
<b>3. Gastos contables no presupuestales</b>	<b>0.00</b>
3.1 Estimaciones, depreciaciones, deterioros, obsolescencias y amortizaciones	0.00
3.2 Provisiones	0.00
3.3 Disminución de inventarios	0.00
3.4 Aumento por insuficiencia de estimaciones por pérdida o deterioro u obsolescencias	0.00
3.5 Aumento por insuficiencia de provisiones	0.00
3.6 Otros gastos	0.00
3.7 Otros gastos contables no presupuestales	0.00
<b>4. Total de gastos contables</b>	<b>53,308,558.71</b>

Bajo protesta de decir verdad declaramos que los estados financieros y sus notas, son razonablemente correctos y son responsabilidad del emisor.



ING. JOSÉ MANUEL CHÁVEZ RODRÍGUEZ  
 PRESIDENTE MUNICIPAL



LIC. BEATRIZ GONZÁLEZ NIETO  
 ENCARGADA DE LA HACIENDA PÚBLICA



**MUNICIPIO VALLE DE JUÁREZ**  
**NOTAS A LOS ESTADOS FINANCIEROS**  
**DE MEMORIA**  
**(CUENTAS DE ORDEN)**  
**DEL 1 DE ENERO AL 31 DE DICIEMBRE DE 2022**

Los ingresos presupuestarios se registran en cuenta de orden como lo establece los lineamientos emitidos por el Consejo Nacional de Armonización Contable CONAC, que se refiere a los siguientes momentos contables, presupuestales:

1.- 81100 - Ingreso Estimado	51,771,438.00
2.- 81300 - Ingreso Modificado	68,713,211.00
3.- 81400 - Ingreso Devengado	67,459,391.32
4.- 81500 - Ingreso Recaudado	67,459,391.32

El registro de los egresos presupuestales se realiza en cuentas de orden con los siguientes momentos contables, presupuestales y financieros

1.- 82100 - Presupuesto de egresos Aprobado	51,771,438.00
2.- 82300 - Presupuesto de egresos Modificado	68,713,211.00
3.- 82400 - Presupuesto de egresos Comprometido	68,713,190.64
4.- 82500 - Presupuesto de egresos Devengado	68,713,190.64
5.- 82600 - Presupuesto de egresos Ejercido	68,713,190.64
6.- 82700 - Presupuesto de egresos Pagado	68,713,190.64

Registros en la contabilidad patrimonial  
 7.- Cuentas de activo o pasivo según la naturaleza del movimiento  
 8.- Bancos  
 Vinculo Presupuestal Contable  
 - Matriz de Conversión



LIC. BEATRIZ GONZÁLEZ NIETO  
 ENCARGADA DE LA HACIENDA PÚBLICA



ING. JOSÉ MANUEL CHÁVEZ RODRÍGUEZ  
 PRESIDENTE MUNICIPAL



Bajo protesta de decir verdad declaramos que los Estados Financieros y sus  
Notas son razonablemente correctos y responsabilidad del emisor.



**MUNICIPIO VALLE DE JUÁREZ  
DE GESTIÓN ADMINISTRATIVA  
NOTAS A LOS ESTADOS FINANCIEROS  
DEL 1 DE ENERO AL 31 DE DICIEMBRE DE 2022**

Los Estados Financieros de los entes públicos, proveen de información financiera a los principales usuarios de la misma, al congreso y a los ciudadanos.

El objetivo del presente documento es la revelación del contexto y de los aspectos económicos-financieros más relevantes que influyeron en las decisiones del periodo, y que deberán ser considerados en la elaboración de los estados financieros para la mayor comprensión de los mismos y sus particularidades.

De esta manera, se informa y explica la respuesta del gobierno a las condiciones relacionadas con la información financiera de cada periodo de gestión; además, de exponer aquellas políticas que podrían afectar la toma de decisiones en periodos posteriores.

## **HISTORIA**

Valle de Juárez es un pueblo y municipio de la Región Sureste del estado de Jalisco.

### **Región:**

Región Sureste

### **Toponimia:**

Se erigió como municipio a finales del siglo XIX (1895) con el nombre de Valle de Mazamita. En 1911 se dispuso el cambio de nombre de la municipalidad por el de Valle de Juárez, en honor a don Benito Juárez.

### **Reseña histórica:**

Primitivamente se establecieron en la región grupos indígenas de origen purépecha que por muchos años dominaron en la zona.

Antiguamente, en donde ahora se halla el pueblo de Valle de Juárez, existió un lugar denominado La Loma, en donde crecía la domingilla o zacate y había tan sólo tres jacales.

Su extensión territorial es de 91.38 km<sup>2</sup>. Recibe su nombre en honor al Benemérito de las Américas, Benito Juárez.

## BASES DE PREPARACIÓN DE LOS ESTADOS FINANCIEROS

a) - Si se ha observado la normatividad emitida por el CONAC y las disposiciones legales aplicables.

b) - La normatividad aplicada para el reconocimiento, valuación y revelación de los diferentes rubros de la información financiera, así como las bases de medición utilizadas para la elaboración de los estados financieros; por ejemplo: costo histórico, valor de realización, valor razonable, valor de recuperación o cualquier otro método empleado y los criterios de aplicación de los mismos.

c) - Normatividad supletoria. En caso de emplear varios grupos de normatividades (normatividades supletorias), deberá realizar la justificación razonable correspondiente, su alineación con los PBCG y a las características cualitativas asociadas descritas en el MCCG (documentos publicados en el Diario Oficial de la Federación, agosto 2009).

d) - Para las entidades que por primera vez estén implementando la base devengado de acuerdo a la Ley de Contabilidad, deberán:  
-Revelar las nuevas políticas de reconocimiento.  
-Revelar su plan de implementación.  
-Revelar los cambios en las políticas, la clasificación y medición de las mismas, así como su impacto en la información financiera.  
-Presentar los últimos estados financieros con la normatividad anteriormente utilizada con las nuevas políticas para fines de comparación en la transición a la base devengado.

## Información por Segmentos

Cuando se considere necesario se podrá revelar la información financiera de manera segmentada debido a la diversidad de las actividades y operaciones que se realizan los entes públicos, ya que la misma proporciona información acerca de las diferentes actividades operativas en las cuales participa, de los productos o servicios que maneja, de las diferentes áreas geográficas, de los grupos homogéneos con el objetivo de entender el desempeño del ente, evaluar mejor los

riesgos y beneficios del mismo; y entenderlo como un todo y sus partes integrantes. Consecuentemente, esta información contribuye al análisis más preciso de la situación financiera, grados y fuentes de riesgo y crecimiento potencial de negocio.

Los Estados Financieros deberán estar rubricados en cada página de los mismos e incluir al final la siguiente leyenda:

" Bajo protesta de decir verdad declaramos que los Estados Financieros y sus notas, son razonablemente correctos y son responsabilidad del emisor".

Así mismo la contabilidad se lleva conforme los postulados básicos y normas contables para el correcto registro de sus operaciones, con el propósito de generar la información de manera veraz y oportuna para la toma de decisiones.



**LIC. BEATRIZ GONZÁLEZ NIETO**  
**ENCARGADA DE LA HACIENDA PÚBLICA**



**ING. JOSÉ MANUEL CHÁVEZ**  
**RODRÍGUEZ**  
**PRESIDENTE MUNICIPAL**



Bajo protesta de decir verdad declaramos que los Estados Financieros y sus Notas son razonablemente correctos y responsabilidad del emisor.


**MUNICIPIO VALLE DE JUÁREZ**  
**ESTADO ANALÍTICO DEL ACTIVO**  
**DEL 1 DE ENERO AL 31 DE DICIEMBRE DE 2022**

CONCEPTO	SALDO		CARGO DEL PERIODO		ABONO DEL PERIODO		SALDO FINAL		VARIACIÓN DEL PERIODO	
	INICIAL	2021	PERIODO	2022	PERIODO	2022	FINAL	2022	PERIODO	2022
<b>Activo</b>										
<b>Activo circulante</b>										
Efectivo y equivalentes	2,994,053.56	285,648,533.69	141,162,337.00	156,606,968.93	142,576,565.07	142,536,565.07	299,678,937.55	1,619,825.49	14,030,403.86	-1,374,228.07
Derechos a recibir efectivo o equivalentes	2,568,830.92	11,529.14	74,160,757.18	66,697,569.14	75,571,466.27	66,673,384.12	1,158,121.83	35,714.16	-1,410,709.09	24,185.02
Derechos a recibir bienes o servicios		377,137.78		304,010.68		291,714.68		389,433.78	12,296.00	0.00
Inventarios		0.00		0.00		0.00		0.00	0.00	0.00
Almacenes		0.00		0.00		0.00		0.00	0.00	0.00
Estimación por pérdida o deterioro de activos circulantes		0.00		0.00		0.00		0.00	0.00	0.00
Otros activos circulantes		36,555.72		0.00		0.00		36,555.72	0.00	0.00
<b>Activo no circulante</b>										
Inversiones financieras a largo plazo		282,654,480.13		15,444,631.93		40,000.00		298,059,112.06	15,404,631.93	0.00
Derechos a recibir efectivo o equivalentes a largo plazo		0.00		0.00		0.00		0.00	0.00	0.00
Bienes inmuebles, infraestructura y construcciones en proceso		272,017,321.66		14,676,542.62		0.00		286,693,864.28	14,676,542.62	0.00
Bienes muebles		10,569,479.53		557,889.31		40,000.00		11,087,368.84	517,889.31	0.00
Activos intangibles		67,678.94		210,200.00		0.00		277,878.94	210,200.00	0.00
Depreciación, deterioro y amortización acumulada de bienes		0.00		0.00		0.00		0.00	0.00	0.00
Activos diferidos		0.00		0.00		0.00		0.00	0.00	0.00
Estimación por pérdida o deterioro de activos no circulantes		0.00		0.00		0.00		0.00	0.00	0.00
Otros activos no circulantes		0.00		0.00		0.00		0.00	0.00	0.00

Bajo la Presidencia de la Honorable Comisión Municipal de Vigilancia y Control de los Estados Financieros y sus Notas, son razonablemente correctos y con responsabilidad del

  
**ING. JOSÉ MANUEL CHÁVEZ RODRÍGUEZ**  
 PRESIDENTE MUNICIPAL

  
**LIC. BEATRIZ GONZÁLEZ NIETO**  
 ENCARGADA DE LA HACIENDA PÚBLICA



MUNICIPIO VALLE DE JUÁREZ  
ESTADO DE ACTIVIDADES  
DEL 1 DE ENERO AL 31 DE DICIEMBRE DE 2022

CTA.	CONCEPTO	2022	2021
40000	<b>INGRESOS Y OTROS BENEFICIOS</b>	<b>13,316,557.08</b>	<b>9,223,575.40</b>
41000	IMPUESTOS	6,102,543.05	3,449,625.12
41110	Impuestos sobre los ingresos	0.00	0.00
41110-1	Impuestos sobre espectáculos públicos	0.00	0.00
41120	Impuestos sobre el patrimonio	5,982,161.48	3,351,140.32
41120-1	Impuesto predial	1,410,303.69	755,087.39
41120-2	Impuestos sobre transmisiones patrimoniales	4,571,857.79	2,596,052.93
41120-3	Impuestos sobre negocios jurídicos	0.00	0.00
41120-3	Impuestos sobre la producción, el consumo y las transacciones	0.00	0.00
41140	Impuestos al comercio exterior	0.00	0.00
41150	Impuestos sobre nóminas y asimilables	0.00	0.00
41160	Impuestos ecológicos	0.00	0.00
41170	Accesorios de impuestos	120,381.57	98,484.80
41170-1	Recargos	120,381.57	98,484.80
41170-2	Actualizaciones	0.00	0.00
41170-3	Multas	0.00	0.00
41170-4	Gastos de ejecución	0.00	0.00
41170-5	Otros no especificados	0.00	0.00
41180	Impuestos no comprendidos en la ley de ingresos vigente, causados en ejercicio fiscal anterior pendientes de liquidar o pago	0.00	0.00
41180-1	Impuestos no comprendidos en la ley de ingresos vigente, causados en ejercicio fiscal anterior pendientes de liquidar o pago	0.00	0.00
41190	Otros impuestos	0.00	0.00
41190-1	Otros impuestos	0.00	0.00
41200	<b>CUOTAS Y APORTACIONES DE SEGURIDAD SOCIAL</b>	<b>0.00</b>	<b>0.00</b>
41210	Aportaciones para fondos de vivienda	0.00	0.00
41220	Cuotas para la seguridad social	0.00	0.00
41230	Cuotas de ahorro para el retiro	0.00	0.00
41240	Accesorios de cuotas y aportaciones de seguridad social	0.00	0.00
41290	Otras cuotas y aportaciones para la seguridad social	0.00	0.00
41300	<b>CONTRIBUCIONES DE MEJORAS</b>	<b>0.00</b>	<b>0.00</b>
41310	Contribuciones de mejoras por obras públicas	0.00	0.00
41310-1	Contribuciones de mejoras por obras públicas	0.00	0.00
41320	Contribuciones de mejoras no comprendidas en la ley de Ing. Vigente, causadas en ejercicios fiscales anteriores pendientes de liq. o pago	0.00	0.00
41320-1	Contribuciones de mejoras no comprendidas en la ley de Ing. Vigente, causadas en ejercicios fiscales anteriores pendientes de liq. o pago	0.00	0.00
41400	<b>DERECHOS</b>	<b>6,182,577.56</b>	<b>4,737,245.13</b>
41410	Derechos por el uso del piso	51,870.00	47,230.00
41410-1	Derechos por el uso del piso	51,870.00	47,230.00
41410-2	Derechos por el uso de los estacionamientos	0.00	0.00
41410-3	Derechos de uso de cementerios y panteones municipales	0.00	0.00
41410-4	Derechos de concesiones y demás inmuebles de propiedad municipal	0.00	0.00
41420	Derechos a los hidrocarburos (degrada)	6,050,993.44	4,610,416.13
41430	Derechos por prestación de servicios	666,563.33	364,998.00
41430-1	Derechos de licencias y permisos de giros	0.00	0.00
41430-2	Derechos de licencias y permisos de anuncios	213,104.93	353,148.24
41430-3	Derechos de licencias de construcción, reconstrucción, reparación o demolición de obras	0.00	0.00
41430-4	Derechos de regulizaciones de los registros de obra	23,001.47	5,449.50
41430-5	Derechos de alineamiento, designación de número oficial e inspección	93,292.67	100,000.00
41430-6	Derechos de licencias de cambio de régimen de propiedad y urbanización	0.00	0.00
41430-7	Derechos de servicios de obra	410.00	200.00
41430-8	Derechos de servicios de sanidad	4,225.00	0.00
41430-9	Derechos de servicio de limpieza, recolección, traslado, tratamiento y disposición final de residuos	4,528,133.88	2,704,707.12
41430-10	Derechos de agua potable, drenaje, alcantarillado, tratamiento y disposición final de aguas residuales	119,855.00	858,730.00
41430-11	Derechos del rastro	700.00	0.00
41430-12	Derechos del registro civil	74,878.00	151,811.00
41430-13	Derechos de las certificaciones	326,649.36	65,520.19
41430-14	Derechos de los servicios de catastro	79,714.12	35,609.00
41440	Accesorios de derecho	48,123.12	0.00
41440-1	Recargos	48,123.12	0.00
41440-2	Actualizaciones	0.00	0.00
41440-3	Multas	31,591.00	35,609.00
41440-4	Gastos de ejecución	0.00	0.00
41440-5	Otros no especificados	0.00	0.00
41450	Derechos no comprendidos en la ley de Ingresos Vigente, causados en ejercicios fiscales anteriores pendientes de liquidación o pago	0.00	0.00
41450-1	Derechos no comprendidos en la ley de Ingresos Vigente, causados en ejercicios fiscales anteriores pendientes de liquidación o pago	0.00	0.00
41900	<b>PRODUCTOS</b>	<b>865,003.00</b>	<b>843,441.01</b>
41500	Productos	865,003.00	843,441.01
41510	Usos, goce, aprovechamiento o explotación de bienes de dominio privado	651,398.00	431,955.00
41510-1	Usos, goce, aprovechamiento o explotación de bienes de dominio privado	651,398.00	431,955.00
41510-2	Productos diversos	213,605.00	411,486.01
41520	Enajenación de bienes muebles no sujetos a ser inventariados (degrada)	0.00	0.00
41530	Accesorios de productos (degrada)	0.00	0.00
41540	Productos no comprendidos en la ley de Ingresos Vigente, causados en ejercicios fiscales anteriores pendientes de liquidación o pago	0.00	0.00
41540-1	Productos no comprendidos en la ley de Ingresos Vigente, causados en ejercicios fiscales anteriores pendientes de liquidación o pago	0.00	0.00
41590	Otros productos que generan ingresos corrientes (degrada)	150,933.47	193,264.14
41600	<b>APROVECHAMIENTOS</b>	<b>150,933.47</b>	<b>193,264.14</b>
41610	Incentivos derivados de la colaboración fiscal (degrada)	0.00	0.00
41620	Multas	0.00	0.00
41620-1	Multas	0.00	0.00
41630	Indemnizaciones	0.00	0.00
41630-1	Indemnizaciones	0.00	0.00
41640	Reintegros	150,000.00	193,175.13
41640-1	Reintegros	150,000.00	193,175.13
41650	Aprovechamientos provenientes de obras públicas	0.00	0.00
41640-1	Aprovechamientos no comprendidos en la ley de Ing. Vigente, causados en ejercicios fiscales anteriores pendientes de liquidación o pago	0.00	0.00
41670	Aprovechamientos por aportaciones y cooperaciones (degrada)	0.00	0.00
41680	Accesorios de aprovechamiento	0.00	0.00
41680-1	Recargos	0.00	0.00
41680-2	Actualizaciones	0.00	0.00
41680-3	Multas	0.00	0.00
41680-4	Gastos de ejecución	0.00	0.00
41680-5	Otros no especificados	0.00	0.00
41690	Otros no especificados	0.00	0.00

MUNICIPIO VALLE DE JUÁREZ

ESTADO DE ACTIVIDADES

DEL 1 DE ENERO AL 31 DE DICIEMBRE DE 2022

CONCEPTO	2022	2021
41690-1 Otros aprovechamientos	933.47	89.01
41700 INGRESOS POR VENTAS DE BIENES Y PRESTACIÓN DE SERVICIOS	15,500.00	0.00
41710-1 Ingresos por venta de bienes y prestación de servicios de instituciones públicas de seguridad social	0.00	0.00
41720 Ingresos por venta de bienes y prestación de servicios de empresas productoras del estado	0.00	0.00
41730 Ingresos por venta de bienes y prestación de servicios de empresas paraestatales y fiducicomisos no empresariales y no financieros	0.00	0.00
41740 Ingresos por venta de bienes y prestación de servicios de entidades paraestatales empresariales no financieras con participación estatal mayoritaria	0.00	0.00
41750 Ing. por eta. de bienes y prestación de servicios de entidades paraestatales empresariales financieras monetarias con participación estatal mayoritaria	0.00	0.00
41760 Ing. por eta. de bienes y prestación de servicios de entidades paraestatales empresariales financ. no monetarias con participación estatal mayoritaria	0.00	0.00
41770 Ingresos por venta de bienes y prestación de servicios de fiducicomisos financieros públicos con participación estatal mayoritaria	15,500.00	0.00
41770-1 Ingresos por venta de bienes y prestación de servicios de fiducicomisos financieros públicos con participación estatal mayoritaria	15,500.00	0.00
41780 Ingresos por venta de bienes y prestación de servicios de los poderes legislativo y judicial, y de los órganos autónomos	0.00	0.00
41900 ING. NO COM. EN LAS FRAC. DE LA LEY DE ING. CAUSADOS EN ETRC. FISC. ANTERIORES PENDIENTES DE LIQUIDACIÓN O PAGO (DEROGADO)	0.00	0.00
41910 Impuestos no comprendidos en las frac. de la ley de ingresos causados en ejercicios fiscales anteriores pendientes de liquidación o pago (derogada)	0.00	0.00
41920 Contrib. de mepj, direct., produc. y aprovech. de la ley de ing. causad. en ejerc. fisc. ante. pend. de liq. o pago (derogada)	0.00	0.00
42000 PARTI, APORT, CONV, INCEN, DENIV, DE LA COLAB. FISC. FONDOS DISTINTOS DE APORT, TRANS, ASIG, SUB Y SUBVE, Y PENS. Y JUB.	53,934,834.24	38,979,381.12
42100 PARTICIPACIONES	31,392,695.91	22,832,689.29
42110-2 Fondo general de participaciones (federal)	19,128,838.19	22,832,689.29
42110-3 Fondo de fideicomiso y recaudación (federal)	9,956,226.66	0.00
42110-4 Fondo de compensación (federal)	91,529.36	0.00
42110-5 Fondo de extracción de hidrocarburos (federal)	481,748.28	0.00
42110-6 Impuesto especial sobre producción y servicios (federal)	0.00	0.00
42110-7 0.156% de la recaudación federal participable (federal)	0.00	0.00
42110-8 3.17% sobre extracción de petróleo (federal)	0.00	0.00
42110-9 Gasolinas y diesel (federal)	655,306.09	0.00
42110-10 Fondo del impuesto sobre la renta (federal)	585.37	0.00
42110-11 Fondo de estabilización de los ingresos de las entidades federales (federal)	895,253.27	0.00
42110-12 Participaciones del estado	9,269,688.27	8,293,578.08
42120 Aportaciones	4,679,477.13	4,196,604.95
42120-1 Fondo de aportaciones para la infraestructura social municipal	4,590,211.14	4,096,973.13
42130 Convenios	12,450,000.00	7,428,618.45
42130-1 Convenios de protección social en salud	0.00	0.00
42130-2 Convenios de descentralizados	0.00	0.00
42130-3 Convenios de reasignación	0.00	0.00
42130-5 Otros convenios y subsidios	12,450,000.00	7,428,618.45
42140 Incentivos derivados de la colaboración fiscal	822,450.06	424,495.30
42140-1 Tenencia o uso de vehículos	4.70	424,495.30
42140-2 Fondo de compensación ISAN	120,102.22	0.00
42140-3 Impuesto sobre automóviles nuevos	449,566.65	0.00
42140-4 Fondo de compensación de repacos-intermedios	0.54	0.00
42140-5 Otros incentivos económicos	252,775.95	0.00
42150 Fondos distintos de aportaciones	0.00	0.00
42150-1 Fondo para entidades federativas y municipios productores de hidrocarburos	0.00	0.00
42200 TRANSFERENCIAS, ASIGNACIONES, SUBSIDIOS Y SUBVENIONES, PENSIONES Y JUBILACIONES	0.00	0.00
42210 Transferencias y asignaciones	0.00	0.00
42210-12 Transferencias y asignaciones	0.00	0.00
42220 Transferencias del sector público (derogada)	0.00	0.00
42230 Subsidios y subvenciones	0.00	0.00
42230-12 Subsidios y subvenciones	0.00	0.00
42240 Ayudas sociales (derogada)	0.00	0.00
42250 Pensiones y jubilaciones	0.00	0.00
42250-1 Pensiones y jubilaciones	0.00	0.00
42250-1-1 Pensiones y jubilaciones	0.00	0.00
42250-1-2 Pensiones y jubilaciones	0.00	0.00
42250-1-3 Pensiones y jubilaciones	0.00	0.00
42250-1-4 Pensiones y jubilaciones	0.00	0.00
42250-1-5 Pensiones y jubilaciones	0.00	0.00
42250-1-6 Pensiones y jubilaciones	0.00	0.00
42250-1-7 Pensiones y jubilaciones	0.00	0.00
42250-1-8 Pensiones y jubilaciones	0.00	0.00
42250-1-9 Pensiones y jubilaciones	0.00	0.00
42250-1-10 Pensiones y jubilaciones	0.00	0.00
42250-1-11 Pensiones y jubilaciones	0.00	0.00
42250-1-12 Pensiones y jubilaciones	0.00	0.00
42270 Transferencias del fondo mexicano del petróleo para la estabilización y el desarrollo	0.00	0.00
42270-1 Transferencias del fondo mexicano del petróleo para la estabilización y el desarrollo	0.00	0.00
43000 DISMINUCIÓN DEL EXCESO DE ESTIMACIONES POR PÉRDIDA O DETERIORO U OBSOLESCENCIA	0.00	0.00
43010 Disminución del exceso de estimaciones por pérdida o deterioro u obsolescencia	0.00	0.00
43100 DISMINUCIÓN DEL EXCESO DE ESTIMACIONES POR PÉRDIDA O DETERIORO U OBSOLESCENCIA	0.00	0.00
43110 Disminución del exceso de estimaciones por pérdida o deterioro u obsolescencia	0.00	0.00
43200 GASTOS Y OTRAS PÉRDIDAS	46,502,671.84	34,798,200.18
43210 GASTOS DE FUNCIONAMIENTO	16,726,619.32	16,726,619.32
43220 SERVICIOS PERSONALES	9,072,638.40	9,135,294.00
43230 Remuneraciones al personal de carácter permanente	756,309.00	1,067,470.00
43240 Diferencias	0.00	0.00
43250 Sueldos base al personal permanentemente	8,316,329.40	8,068,274.00
43260 Sueldos base al personal permanente	0.00	0.00
43270 Remuneraciones por descripción laboral en el extranjero	0.00	0.00
43280 Remuneraciones al personal de carácter transitorio	9,266,101.53	6,380,280.07
43300 GASTOS Y OTRAS PÉRDIDAS	48,202,956.52	48,202,956.52

MUNICIPIO VALLE DE JUÁREZ  
ESTADO DE ACTIVIDADES  
DEL 1 DE ENERO AL 31 DE DICIEMBRE DE 2022

CONCEPTO	2022	2021
<b>CTA.</b>		
51120-1 Honorarios asimilables a salarios	0.00	0.00
51120-2 Sueldos base al personal eventual	6,380,280.07	0.00
51120-3 Retribuciones por servicios de carácter social	0.00	0.00
51120-4 Retribución a los representantes de los trabajadores y de los patronos en la Junta de Conciliación y Arbitraje	0.00	0.00
51130-5 Sobrehaberes	0.00	0.00
51130-6 Asignaciones de técnico, de mando, por comisión, de vuelo y de técnica especial	0.00	0.00
51130-7 Honorarios especiales	0.00	0.00
51130-8 Participaciones por vigilancia en el cumplimiento de la leyes y custodia de valores	56,701.35	25,260.25
51140-1 Aportaciones de seguridad social	56,701.35	25,260.25
51140-2 Aportaciones a fondos de vivienda	0.00	0.00
51140-3 Aportaciones al sistema para el retiro	0.00	0.00
51140-4 Aportaciones para seguros	0.00	0.00
51150-1 Otras prestaciones sociales y económicas	216,700.00	10,000.00
51150-2 Indemnizaciones	216,700.00	10,000.00
51150-3 Prestaciones y haberes de retiro	0.00	0.00
51150-4 Prestaciones contractuales	0.00	0.00
51150-5 Apoyos a la capacitación de los servidores públicos	0.00	0.00
51150-6 Otras prestaciones sociales y económicas	0.00	0.00
51160-1 Recompensas	0.00	0.00
51160-2 Estímulos	0.00	0.00
51200 <b>MATERIALES Y SUMINISTROS</b>	<b>14,430,280.09</b>	<b>10,247,023.63</b>
51210 <b>Materiales de administración, emisión de documentos y artículos oficiales</b>	<b>924,078.80</b>	<b>828,006.97</b>
51210-1 Materiales, útiles y equipos menores de oficina	231,393.79	226,489.59
51210-2 Materiales y útiles de impresión y reproducción	129,704.97	0.00
51210-3 Material estadístico y geográfico	75,466.11	71,897.78
51210-4 Materiales, útiles y equipos menores de tecnologías de la información y comunicaciones	0.00	0.00
51210-5 Material impreso e información digital	415,879.93	462,078.60
51210-6 Material de limpieza	0.00	0.00
51210-7 Materiales y útiles de enseñanza	0.00	0.00
51210-8 Materiales para el registro e identificación de bienes y personas	71,634.00	67,541.00
51220 <b>Alimentos y utensilios</b>	<b>554,442.84</b>	<b>629,266.97</b>
51220-1 Productos alimenticios para personas	554,442.84	619,396.97
51220-2 Productos alimenticios para animales	0.00	0.00
51220-3 Utensilios para el servicio de alimentación	0.00	9,870.00
51230 <b>Materias primas y materiales de producción y comercialización</b>	<b>0.00</b>	<b>0.00</b>
51230-1 Productos textiles adquiridos como materia prima	0.00	0.00
51230-2 Productos químicos, farmacéuticos y de laboratorio adquiridos como materia prima	0.00	0.00
51230-3 Productos de cuero, piel, plástico y hule adquiridos como materia prima	0.00	0.00
51230-4 Productos metálicos no metálicos	0.00	0.00
51230-5 Otros productos adquiridos como materia prima	0.00	0.00
51230-6 Mercancías adquiridas para su comercialización	0.00	0.00
51230-7 Productos adquiridos como materia prima	0.00	0.00
51230-8 Productos metálicos no metálicos	0.00	0.00
51230-9 Otros productos adquiridos como materia prima	0.00	0.00
51240 <b>Materiales y artículos de construcción y de reparación</b>	<b>4,897,527.62</b>	<b>2,538,588.06</b>
51240-1 Productos minerales no metálicos	957,948.58	425,231.20
51240-2 Cemento y productos de concreto	24,997.29	24,664.02
51240-3 Cal, yeso y productos de yeso	13,320.00	17,124.92
51240-4 Madera y productos de madera	0.00	0.00
51240-5 Vidrio y productos de vidrio	547,627.07	694,855.75
51240-6 Material eléctrico y electrónico	17,780.01	89,641.63
51240-7 Artículos metálicos para la construcción	3,296.78	0.00
51240-8 Materiales complementarios	2,093,920.67	1,117,490.00
51240-9 Otros materiales y artículos de construcción y reparación	268,174.61	283,027.02
51250 <b>Productos químicos, farmacéuticos y de laboratorio</b>	<b>0.00</b>	<b>0.00</b>
51250-1 Productos químicos básicos	0.00	0.00
51250-2 Fertilizantes, pesticidas y otros agroquímicos	47,832.00	32,060.00
51250-3 Medicamentos y productos farmacéuticos	114,512.91	138,243.10
51250-4 Materiales, accesorios y suministros médicos	0.00	0.00
51250-5 Materiales, accesorios y suministros de laboratorio	0.00	0.00
51250-6 Fibras sintéticas, hules plásticos y derivados	105,829.70	90,927.92
51250-7 Otros productos químicos	0.00	0.00
51260 <b>Combustibles, lubricantes y aditivos</b>	<b>6,065,313.77</b>	<b>4,643,804.67</b>
51260-1 Combustibles, lubricantes y aditivos	6,065,313.77	4,643,804.67
51270 <b>Vestuario, blancos, prendas de protección y artículos deportivos</b>	<b>85,414.04</b>	<b>220,342.77</b>
51270-1 Vestuario y uniformes	35,484.40	60,744.00
51270-2 Prendas de seguridad y protección personal	47,965.12	111,633.65
51270-3 Artículos deportivos	0.00	0.00
51270-4 Productos textiles	13,641.60	0.00
51270-5 Blancos y otros productos textiles, excepto prendas de vestir	98,083.80	17,713.12
51280 <b>Materiales y suministros para seguridad</b>	<b>0.00</b>	<b>0.00</b>
51280-1 Sustancias y materiales explosivos	0.00	0.00
51280-2 Materias de seguridad pública	98,083.80	17,713.12
51280-3 Prendas de protección para seguridad pública y nacional	0.00	0.00
51290 <b>Herramientas, refacciones y accesorios menores</b>	<b>1,537,244.61</b>	<b>1,086,274.05</b>
51290-1 Herramientas menores	136,613.28	65,184.16
51290-2 Refacciones y accesorios menores de edificios	0.00	0.00
51290-3 Refacciones y accesorios menores de mobiliario, y equipo de administración, educación y recreativo	3,844.57	0.00
51290-4 Refacciones y accesorios menores de equipo de cómputo y tecnologías de la información	9,214.15	0.00
51290-5 Refacciones y accesorios menores de equipo e instrumental médico y de laboratorio	705,072.56	590,885.41
51290-6 Refacciones y accesorios menores de equipo de transporte	0.00	0.00
51290-7 Refacciones y accesorios menores de equipo de defensa y seguridad	695,608.77	417,145.76
51290-8 Refacciones y accesorios menores de maquinaria y otros bienes muebles	0.00	0.00
51300 <b>SERVICIOS GENERALES</b>	<b>12,537,196.07</b>	<b>7,824,557.23</b>



MUNICIPIO VALLE DE JUÁREZ  
ESTADO DE ACTIVIDADES  
DEL 1 DE ENERO AL 31 DE DICIEMBRE DE 2022

CONCEPTO

CONCEPTO	2022	2021
<b>Servicios básicos</b>	<b>4,218,295.34</b>	<b>4,179,577.30</b>
Energía eléctrica	4,067,152.00	4,023,025.65
Gas	74,594.67	94,018.52
Agua	0.00	0.00
51310-2	0.00	0.00
51310-3	0.00	0.00
Teléfono tradicional	54,314.00	55,390.01
51310-4	0.00	0.00
Teléfono celular	7,340.01	6,877.00
51310-5	0.00	0.00
Servicios de telecomunicaciones y satélites	14,894.66	0.00
51310-6	0.00	0.00
Servicios de acceso de Internet, redes y procesamiento de información	0.00	0.00
51310-7	0.00	266.12
Servicios postales y telegráficos	0.00	0.00
51310-8	0.00	0.00
Servicios de vigilancia	0.00	0.00
51330-9	0.00	0.00
Servicios profesionales, científicos y técnicos integrales	243,866.00	88,791.54
51340	0.00	0.00
Servicios financieros, bancarios y comerciales	78,445.41	21,536.18
51340-1	0.00	0.00
Servicios financieros y bancarios	0.00	0.00
51340-2	0.00	0.00
Servicios de cobranza, investigación crediticia y similar	0.00	0.00
51340-3	0.00	0.00
Servicios de recuperación, traslado y custodia de valores	0.00	0.00
51340-4	0.00	0.00
Seguros de responsabilidad patrimonial y fianzas	29,481.46	5,808.44
51340-5	0.00	0.00
Seguros de bienes patrimoniales	135,939.13	56,446.92
51340-6	0.00	0.00
Almacenaje, envases y embalaje	0.00	0.00
51340-7	0.00	0.00
Comisiones por ventas	0.00	0.00
51340-8	0.00	0.00
Servicios financieros, bancarios y comerciales integrales	3,309,929.81	2,374,568.08
51350	0.00	0.00
Servicios de instalación, reparación, mantenimiento y conservación	999,964.97	805,232.12
51350-1	0.00	0.00
Conservación y mantenimiento menor de inmuebles	16,400.00	0.00
51350-2	117,260.01	105,855.77
Instalación, reparación y mantenimiento de mobiliario y equipo de administración, educativa y recreativo	0.00	0.00
51350-3	1,036,993.12	530,456.38
Instalación, reparación y mantenimiento de equipo e instrumental médico y de laboratorio	0.00	0.00
51350-4	367,303.80	377,860.91
Reparación y mantenimiento de equipo de defensa y seguridad	0.00	0.00
51350-5	621,012.91	547,606.40
Reparación y mantenimiento de maquinaria, otros equipos y herramienta	150,935.00	7,556.50
51350-7	175,593.60	76,888.70
Servicios de jardinería y fumigación	160,340.60	73,888.70
51360-1	0.00	0.00
Difusión por radio, televisión y otros medios de mensajes sobre programas y actividades gubernamentales	0.00	0.00
51360-2	0.00	3,000.00
Difusión por radio, televisión y otros medios de mensajes comerciales para promover la venta de bienes o servicios	0.00	0.00
51360-3	0.00	0.00
Servicios de creatividad, producción y producción de publicidad, excepto Internet	0.00	0.00
51360-4	0.00	0.00
Servicios de revelado de fotografías	0.00	0.00
51360-5	0.00	0.00
Servicios de la industria filmica, del sonido y del video	15,253.00	0.00
51360-6	0.00	0.00
Servicio de creación y difusión de contenido exclusivamente a través de Internet	0.00	0.00
51360-7	0.00	0.00
Otros servicios de información	114,509.14	61,125.02
51370	0.00	0.00
Servicios de traslado y viajes	0.00	0.00
51370-1	0.00	0.00
Pasajes aéreos	0.00	0.00
51370-2	0.00	0.00
Pasajes terrestres	0.00	0.00
51370-3	0.00	0.00
Pasajes marítimos, lacustres y fluviales	0.00	0.00
51370-4	61,125.02	61,125.02
Autotransporte	0.00	0.00
51370-5	0.00	0.00
Viajes en el país	0.00	0.00
51370-6	0.00	0.00
Viajes en el extranjero	0.00	0.00
51370-7	0.00	0.00
Gastos de instalación y traslado de menaje	0.00	0.00
51370-8	0.00	0.00
Servicios integrales de traslado y viajes	0.00	0.00
51370-9	49,301.01	0.00
Otros servicios de traslado y hospedaje	0.00	0.00
51380	3,033,814.72	581,556.97
Servicios oficiales	44,467.60	67,459.76
51380-1	2,989,347.12	514,097.21
Gastos de ceremonial	0.00	0.00
51380-2	0.00	0.00
Gastos de orden social y cultural	0.00	0.00
51380-3	0.00	0.00
Congresos y convenciones	0.00	0.00
51380-4	0.00	0.00
Exposiciones	0.00	0.00
51380-5	0.00	0.00
Gastos de representación	155,942.50	78,784.71
51390	0.00	0.00
Otros servicios generales	40,523.50	3,784.71
51390-1	0.00	0.00
Servicios funerarios y de cementerios	0.00	0.00
51390-2	0.00	0.00
Impuestos y derechos	0.00	0.00
51390-3	65,000.00	75,000.00
Impuestos y derechos de importación	35,803.00	0.00
51390-4	0.00	0.00
Penas, multas, accesorios y actualizaciones	0.00	0.00
51390-5	0.00	0.00
Otros gastos por responsabilidades	0.00	0.00
51390-6	0.00	0.00
Utilidades	0.00	0.00
51390-7	0.00	0.00
Impuestos sobre mínimo y otros que se deriven de una relación laboral	14,616.00	0.00
51390-8	0.00	0.00
Otros servicios generales	6,805,886.87	7,341,516.88
52000	0.00	0.00
<b>TRANSFERENCIAS, ASIGNACIONES, SUBSIDIOS Y OTRAS AYUDAS</b>	<b>0.00</b>	<b>0.00</b>
<b>TRANSFERENCIAS INTERNAS Y ASIGNACIONES AL SECTOR PÚBLICO</b>	<b>0.00</b>	<b>0.00</b>
52110	0.00	0.00
Asignaciones al sector público	0.00	0.00
52110-1	0.00	0.00
Asignaciones presupuestarias al Poder Ejecutivo	0.00	0.00
52110-2	0.00	0.00
Asignaciones presupuestarias al Poder Legislativo	0.00	0.00
52110-3	0.00	0.00
Asignaciones presupuestarias al Poder Judicial	0.00	0.00
52110-4	0.00	0.00
Asignaciones presupuestarias a Organismos Autónomos	0.00	0.00
52110-5	0.00	0.00
Transferencias internas otorgadas a entidades prestadoras no empresariales y no financieras	0.00	0.00
52110-6	0.00	0.00
Transferencias internas otorgadas a entidades prestadoras empresariales y no financieras	0.00	0.00
52110-7	0.00	0.00
Transferencias internas otorgadas a fideicomisos públicos empresariales y no financieros	0.00	0.00

MUNICIPIO VALLE DE JUÁREZ  
ESTADO DE ACTIVIDADES  
DEL 1 DE ENERO AL 31 DE DICIEMBRE DE 2022

CONCEPTO	2022	2021
52110-8 Transferencias internas otorgadas a fideicomisos públicos financieros	0.00	0.00
52110-9 Transferencias internas otorgadas a fideicomisos públicos financieros	0.00	0.00
52120 Transferencias internas al sector público	0.00	0.00
52200 TRANSFERENCIAS AL RESTO DEL SECTOR PÚBLICO	1,740,000.00	1,455,000.00
52210 Transferencias a entidades paraestatales	1,740,000.00	1,455,000.00
52210-1 Transferencias otorgadas a entidades paraestatales no empresariales y no financieras	0.00	0.00
52210-2 Transferencias otorgadas para entidades paraestatales empresariales y no financieras	0.00	0.00
52210-3 Transferencias otorgadas para instituciones paraestatales públicas financieras	0.00	0.00
52210-12 Transferencias a entidades federativas y municipios	0.00	0.00
52300 SUBSIDIOS Y SUBVENCIONES	0.00	0.00
52310 Subsidios	0.00	0.00
52310-1 Subsidios a la producción	0.00	0.00
52310-2 Subsidios a la distribución	0.00	0.00
52310-3 Subsidios a la inversión	0.00	0.00
52310-4 Subsidios a la prestación de servicios públicos	0.00	0.00
52310-5 Subsidios para cubrir diferencias de tasas de interés	0.00	0.00
52310-6 Subsidios a la vivienda	0.00	0.00
52310-7 Subsidios a entidades federativas y municipios	0.00	0.00
52310-8 Otros subsidios	0.00	0.00
52320 Subvenciones	0.00	0.00
52320-1 Subvenciones al consumo	0.00	0.00
52400 AYUDAS SOCIALES	4,737,086.87	5,562,516.88
52410 Ayudas sociales a personas	4,626,178.28	5,363,666.88
52410-1 Ayudas sociales a personas	4,626,178.28	5,363,666.88
52420 Becas	36,600.00	71,700.00
52420-1 Becas y otros ayudas para programas de capacitación	36,600.00	71,700.00
52430-1 Ayudas sociales a instituciones de enseñanza	74,308.59	127,150.00
52430-2 Ayudas sociales a actividades científicas o académicas	0.00	0.00
52430-3 Ayudas sociales a instituciones sin fines de lucro	0.00	0.00
52430-4 Ayudas sociales a cooperativas	0.00	0.00
52430-5 Ayudas sociales a entidades de interés público	0.00	0.00
52440 Ayudas sociales por desastres naturales y otros siniestros	0.00	0.00
52440-1 Ayudas por desastres naturales y otros siniestros	0.00	0.00
52500 PENSIONES Y JUBILACIONES	328,800.00	324,000.00
52510 Pensiones	328,800.00	324,000.00
52510-1 Pensiones	328,800.00	324,000.00
52520 Jubilaciones	0.00	0.00
52520-1 Jubilaciones	0.00	0.00
52590 Otras pensiones y jubilaciones	0.00	0.00
52590-1 Otras pensiones y jubilaciones	0.00	0.00
52600 TRANSFERENCIAS A FIDEICOMISOS, MANDATOS Y CONTRATOS ANALOGOS	0.00	0.00
52610 Transferencias a fideicomisos, mandatos y contratos analogos al gobierno	0.00	0.00
52610-1 Transferencias a fideicomisos del Poder Ejecutivo	0.00	0.00
52610-2 Transferencias a fideicomisos del Poder Legislativo	0.00	0.00
52610-3 Transferencias a fideicomisos del Poder Judicial	0.00	0.00
52620 Transferencias a entidades paraestatales	0.00	0.00
52620-1 Transferencias a fideicomisos, mandatos y contratos analogos a entidades paraestatales	0.00	0.00
52620-2 Transferencias a fideicomisos públicos de entidades paraestatales no empresariales y no financieras	0.00	0.00
52620-3 Transferencias a fideicomisos públicos de entidades paraestatales empresariales y no financieras	0.00	0.00
52620-4 Transferencias a fideicomisos de instituciones públicas financieras	0.00	0.00
52630 TRANSFERENCIAS A LA SEGURIDAD SOCIAL	0.00	0.00
52710 Transferencias por obligaciones de ley	0.00	0.00
52710-1 Transferencias por obligación de ley	0.00	0.00
52800 DONATIVOS	0.00	0.00
52810 Donativos a instituciones sin fines de lucro	0.00	0.00
52810-1 Donativos a instituciones sin fines de lucro	0.00	0.00
52820 Donativos a entidades federativas y municipios	0.00	0.00
52820-1 Donativos a entidades federativas	0.00	0.00
52830 Donativos a fideicomisos, mandatos y contratos privados	0.00	0.00
52830-1 Donativos a fideicomisos privados	0.00	0.00
52840 Donativos a fideicomisos estatales	0.00	0.00
52840-1 Donativos a fideicomisos estatales	0.00	0.00
52850 Donativos internacionales	0.00	0.00
52850-1 Donativos internacional	0.00	0.00
52900 TRANSFERENCIAS AL EXTERIOR	0.00	0.00
52910 Transferencias al exterior a gobiernos extranjeros y organismos internacionales	0.00	0.00
52910-1 Transferencias para gobiernos extranjeros	0.00	0.00
52910-2 Transferencias para organismos internacionales	0.00	0.00
52920 Transferencias al sector privado externo	0.00	0.00
52920-1 Transferencias para el sector privado externo	0.00	0.00
53000 PARTICIPACIONES Y APORTACIONES	0.00	0.00
5310 PARTICIPACIONES	0.00	0.00
53110 Participaciones de la federación a entidades federativas y municipios	0.00	0.00
53110-1 Fondo general de participaciones	0.00	0.00
53110-2 Otros conceptos participables de la Federación a entidades federativas	0.00	0.00
53110-3 Fondo de fomento municipal	0.00	0.00
53120 Participaciones de las entidades federativas a los municipios	0.00	0.00
53120-1 Participaciones de las entidades federativas a los municipios	0.00	0.00
53120-2 Otros conceptos participables de la Federación a los municipios	0.00	0.00
53120-3 Convenios de colaboración administrativa	0.00	0.00
53200 APORTACIONES	0.00	0.00
53210 Aportaciones de la federación a entidades federativas y municipios	0.00	0.00
53210-1 Aportaciones de la Federación a las entidades federativas	0.00	0.00
53210-2 Aportaciones de la Federación a municipios	0.00	0.00
53210-3 Aportaciones previstas en leyes y decretos al sistema de protección social	0.00	0.00
53210-4 Aportaciones previstas en leyes y decretos compensatorias a entidades federativas y municipios	0.00	0.00
53220 Aportaciones de las entidades federativas a los municipios	0.00	0.00
53220-1 Aportaciones de las entidades federativas a los municipios	0.00	0.00
53300 CONVENIOS	0.00	0.00
53310 Convenios de reasignación	0.00	0.00
53310-1 Convenios de reasignación	0.00	0.00
53320 Convenios de descentralización y otros	0.00	0.00
53320-1 Convenios de descentralización	0.00	0.00

MUNICIPIO VALLE DE JUÁREZ  
ESTADO DE ACTIVIDADES  
DEL 1 DE ENERO AL 31 DE DICIEMBRE DE 2022

CONCEPTO 2022 2021

53320-2	Otros convenios	0.00	0.00
54000	INTERESES, COMISIONES Y OTROS GASTOS DE LA DEUDA PÚBLICA	0.00	32,358.80
54100	INTERESES DE LA DEUDA PÚBLICA	0.00	32,358.80
54110	Intereses de la deuda pública interna	0.00	0.00
54110-1	Intereses de la deuda interna con instituciones de crédito	0.00	0.00
54110-2	Intereses derivados de la colocación de títulos y valores financieros nacionales	0.00	0.00
54110-3	Intereses por arrendamientos financieros internacionales	0.00	0.00
54110-4	Intereses de la deuda pública externa	0.00	0.00
54120-1	Intereses de la deuda externa con instituciones de crédito	0.00	0.00
54120-2	Intereses de la deuda externa con organismos financieros internacionales	0.00	0.00
54120-3	Intereses de la deuda bilateral	0.00	0.00
54120-4	Intereses derivados de la colocación de títulos y valores en el exterior	0.00	0.00
54120-5	Intereses por arrendamientos financieros internacionales	0.00	0.00
54200	COMISIONES DE LA DEUDA PÚBLICA	0.00	0.00
54210	Comisiones de la deuda pública interna	0.00	0.00
54210-1	Comisiones de la deuda pública interna	0.00	0.00
54210-2	Comisiones de la deuda pública externa	0.00	0.00
54220-1	Comisiones de la deuda pública externa	0.00	0.00
54220-2	Comisiones de la deuda pública externa	0.00	0.00
54300	GASTOS DE LA DEUDA PÚBLICA	0.00	0.00
54310	Gastos de la deuda pública interna	0.00	0.00
54310-1	Gastos de la deuda pública interna	0.00	0.00
54320-1	Gastos de la deuda pública externa	0.00	0.00
54320-2	Gastos de la deuda pública externa	0.00	0.00
54400	COSTO POR COBERTURAS	0.00	0.00
54410	Costo por coberturas	0.00	0.00
54410-1	Costo por coberturas	0.00	0.00
54500	APYOS FINANCIEROS	0.00	0.00
54510-1	Apoyos financieros a intermediarios	0.00	0.00
54510-2	Apoyos financieros a ahorradores y deudores del sistema financiero nacional	0.00	0.00
54520-1	Apoyos financieros a ahorradores y deudores del sistema financiero nacional	0.00	0.00
55000	OTROS GASTOS Y PÉRDIDAS EXTRAORDINARIAS	0.00	0.00
55100	ESTIMACIONES, DEPRECIACIONES, DETERIOROS, OBSOLESCENCIA Y AMORTIZACIONES	0.00	0.00
55110	Estimaciones por pérdida o deterioro de activos circulantes	0.00	0.00
55120	Estimaciones por pérdida o deterioro de activo no circulante	0.00	0.00
55130	Depreciación de bienes inmuebles	0.00	0.00
55140	Depreciación de infraestructura	0.00	0.00
55150	Depreciación de bienes muebles	0.00	0.00
55160	Deterioro de los activos biológicos	0.00	0.00
55170	Amortización de activos intangibles	0.00	0.00
55180	Disminución de bienes por pérdida, obsolescencia y deterioro	0.00	0.00
55200	PROVISIONES	0.00	0.00
55210	Provisiones de pasivos a corto plazo	0.00	0.00
55220	Provisiones de pasivos a largo plazo	0.00	0.00
55300	DISMINUCIÓN DE INVENTARIOS	0.00	0.00
55310	Disminución de inventarios de mercancías para venta	0.00	0.00
55320	Disminución de inventarios de mercancías terminadas	0.00	0.00
55330	Disminución de inventarios de mercancías en proceso de elaboración	0.00	0.00
55340	Disminución de inventarios de materias primas, materiales y suministros para producción	0.00	0.00
55350	Disminución de almacén de materiales y suministros de consumo	0.00	0.00
55400	AUMENTO POR INSUFICIENCIA DE ESTIMACIONES POR PÉRDIDA O DETERIORO U OBSOLESCENCIA	0.00	0.00
55410	Aumento por insuficiencia de estimaciones por pérdida o deterioro u obsolescencia	0.00	0.00
55500	AUMENTO POR INSUFICIENCIA DE PROVISIONES	0.00	0.00
55510	Aumento por insuficiencia de provisiones	0.00	0.00
55900	OTROS GASTOS	0.00	0.00
55910	Gastos de ejercicios anteriores	0.00	0.00
55920	Pérdidas por responsabilidades	0.00	0.00
55930	Bonificaciones y descuentos otorgados	0.00	0.00
55940	Diferencias por tipo de cambio negativas	0.00	0.00
55950	Diferencias de cotizaciones negativas en valores negociables	0.00	0.00
55960	Resultado por posición monetaria	0.00	0.00
55970	Pérdidas por participación patrimonial	0.00	0.00
55980	Diferencias por reestructuración de deuda pública negativas	0.00	0.00
55990	Otros gastos varios	0.00	0.00
56000	INVERSION PÚBLICA	0.00	0.00
56100	INVERSION PÚBLICA NO CAPITALIZABLE	0.00	0.00
56110	Construcción en bienes no capitalizables	0.00	0.00
<b>TOTAL DE GASTOS Y OTRAS PERDIDAS</b>		<b>53,308,558.71</b>	<b>42,172,075.86</b>
<b>RESULTADO DEL EJERCICIO (AHORRO/DESAHORRO)</b>		<b>14,150,832.61</b>	<b>6,030,880.66</b>

Balance general al 31 de diciembre de 2022. La veracidad de los estados financieros y sus notas, son razonablemente correctos y son responsabilidad del emisor.



ING. JOSÉ MANUEL CHÁVEZ RODRÍGUEZ  
PRESIDENTE MUNICIPAL



MUNICIPIO VALLE DE JUÁREZ  
ESTADO ANALÍTICO DE INGRESOS  
DEL 1 DE ENERO AL 31 DE DICIEMBRE DE 2022

RUBRO DE INGRESOS	ESTIMADO	AMPLIACIÓN Y REDUCCIÓN	MODIFICADO	DEVENGADO	RECAUDADO	DIFERENCIA
<b>IMPUESTOS</b>	2,322,522.00	3,780,021.00	6,102,543.05	6,102,543.05	6,102,543.05	3,780,021.05
Impuestos sobre los ingresos	939.00	-939.00	0.00	0.00	0.00	-939.00
Impuestos sobre patrimonio	2,244,439.00	3,737,722.00	5,982,161.00	5,982,161.48	5,982,161.48	3,737,722.48
Impuestos sobre la producción, el consumo y las transacciones	0.00	0.00	0.00	0.00	0.00	0.00
Impuestos al comercio exterior	0.00	0.00	0.00	0.00	0.00	0.00
Impuestos sobre nóminas y asimilables	0.00	0.00	0.00	0.00	0.00	0.00
Impuestos ecológicos	0.00	0.00	0.00	0.00	0.00	0.00
Otros impuestos	77,144.00	43,238.00	120,382.00	120,381.57	120,381.57	43,237.57
Impuestos no comprendidos en la ley de ingresos vigente, causados en ejercicios fiscales anteriores pendientes de liquidar o pago	0.00	0.00	0.00	0.00	0.00	0.00
<b>Cuotas y aportaciones de seguridad social</b>	0.00	0.00	0.00	0.00	0.00	0.00
Aportaciones para fondos de vivienda	0.00	0.00	0.00	0.00	0.00	0.00
Cuotas para la seguridad social	0.00	0.00	0.00	0.00	0.00	0.00
Cuotas de ahorro para el retiro	0.00	0.00	0.00	0.00	0.00	0.00
Otras cuotas y aportaciones para la seguridad social	0.00	0.00	0.00	0.00	0.00	0.00
Accesorios de cuotas y aportaciones de seguridad social	0.00	0.00	0.00	0.00	0.00	0.00
<b>Contribuciones de mejora</b>	0.00	0.00	0.00	0.00	0.00	0.00
Contribuciones de mejoras por obras públicas	0.00	0.00	0.00	0.00	0.00	0.00
Contribuciones de mejoras no comprendidas en la ley de ingresos vigente, causadas en ejercicios fiscales anteriores pendientes de liquidación o pago	0.00	0.00	0.00	0.00	0.00	0.00
<b>Derechos</b>	2,386,484.00	3,796,097.00	6,182,581.00	6,182,577.56	6,182,577.56	3,796,093.56
Derechos por el uso, goce, aprovechamiento o explotación de bienes de dominio público	597,640.00	-545,770.00	51,870.00	51,870.00	51,870.00	-545,770.00
Derechos por prestación de servicios (derogado)	0.00	0.00	0.00	0.00	0.00	0.00
Derechos por prestación de servicios	1,714,435.00	4,336,562.00	6,050,997.00	6,050,993.44	6,050,993.44	4,336,558.44
Otros derechos	20,079.00	-20,079.00	0.00	0.00	0.00	-20,079.00
Accesorios	54,930.00	25,384.00	79,714.00	79,714.12	79,714.12	25,384.12
Derechos no comprendidos en la ley de ingresos vigente, causados en ejercicios fiscales anteriores pendientes de liquidación o pago	0.00	0.00	0.00	0.00	0.00	0.00
<b>Productos</b>	933,075.00	-68,072.00	865,003.00	865,003.00	865,003.00	-68,072.00
Productos de capital (derogado)	933,075.00	-68,072.00	865,003.00	865,003.00	865,003.00	-68,072.00
Productos no comprendidos en la ley de ingresos vigente, causados en ejercicios fiscales anteriores pendientes de liquidación o pago	0.00	0.00	0.00	0.00	0.00	0.00
<b>Aprocheamientos</b>	166,433.00	166,433.00	150,933.47	150,933.47	150,933.47	150,933.47
Aprocheamientos patrimoniales	0.00	0.00	0.00	0.00	0.00	0.00
Accesorios de aprocheamientos	0.00	0.00	0.00	0.00	0.00	0.00
Aprocheamientos no comprendidos en la ley de ingresos vigente, causados en ejercicios fiscales anteriores pendientes de liquidación o pago	0.00	0.00	0.00	0.00	0.00	0.00
<b>Ingresos por venta de bienes, prestación de servicios y otros ingresos</b>	0.00	0.00	0.00	0.00	0.00	0.00
Ingresos por venta de bienes y prestación de servicios de empresas productivas del estado	0.00	0.00	0.00	0.00	0.00	0.00
Ingresos por venta de bienes y prestación de servicios de entidades paraestatales empresariales y no empresariales y no financieros	0.00	0.00	0.00	0.00	0.00	0.00
Ingresos por venta de bienes y prestación de servicios de entidades paraestatales empresariales y no financieros con participación estatal mayoritaria	0.00	0.00	0.00	0.00	0.00	0.00
Ingresos por venta de bienes y prestación de servicios de entidades paraestatales empresariales financieras con participación estatal mayoritaria	0.00	0.00	0.00	0.00	0.00	0.00
Ingresos por venta de bienes y prestación de servicios de entidades paraestatales empresariales financieras no monetarias con participación estatal mayoritaria	0.00	0.00	0.00	0.00	0.00	0.00
Ingresos por venta de bienes y prestación de servicios de entidades paraestatales empresariales financieras no monetarias con participación estatal mayoritaria	0.00	0.00	0.00	0.00	0.00	0.00
Ingresos por venta de bienes y prestación de servicios de entidades paraestatales empresariales financieras no monetarias con participación estatal mayoritaria	0.00	0.00	0.00	0.00	0.00	0.00
Ingresos por venta de bienes y prestación de servicios de entidades paraestatales empresariales financieras no monetarias con participación estatal mayoritaria	0.00	0.00	0.00	0.00	0.00	0.00
Ingresos por venta de bienes y prestación de servicios de entidades paraestatales empresariales financieras no monetarias con participación estatal mayoritaria	0.00	0.00	0.00	0.00	0.00	0.00
<b>Participaciones, aportaciones, convenios, incentivos derivados de la colaboración fiscal y fondos distintos</b>	46,129,357.00	9,059,294.00	55,188,651.00	53,934,834.24	53,934,834.24	7,805,477.24
Participaciones	21,448,907.00	9,943,794.00	31,392,701.00	31,392,695.91	31,392,695.91	9,943,788.91
Aportaciones	8,150,349.00	1,119,399.00	9,269,688.00	9,269,688.27	9,269,688.27	1,119,399.27
Convenios	16,530,101.00	-2,826,290.00	13,703,811.00	12,450,000.00	12,450,000.00	-4,080,101.00
Incentivos derivados de la colaboración fiscal	0.00	822,451.00	822,451.00	822,450.06	822,450.06	822,450.06
Fondos distintos de aportaciones	0.00	0.00	0.00	0.00	0.00	0.00
Transferencias, asignaciones, subsidios y subvenciones, y pensiones y jubilaciones	0.00	0.00	0.00	0.00	0.00	0.00
Transferencias al resto del sector público (derogado)	0.00	0.00	0.00	0.00	0.00	0.00
Transferencias y subvenciones	0.00	0.00	0.00	0.00	0.00	0.00
Ayudas sociales (derogado)	0.00	0.00	0.00	0.00	0.00	0.00
Pensiones y jubilaciones	0.00	0.00	0.00	0.00	0.00	0.00
Transferencias a fiduciarios, mandatos y análogos (derogado)	0.00	0.00	0.00	0.00	0.00	0.00
Transferencias del fondo mexicano del petróleo para la estabilización y el desarrollo	0.00	0.00	0.00	0.00	0.00	0.00
Ingresos derivados de financiamiento	0.00	0.00	0.00	0.00	0.00	0.00
Endudamiento interno	0.00	0.00	0.00	0.00	0.00	0.00
Endudamiento externo	0.00	0.00	0.00	0.00	0.00	0.00
Financiamiento	0.00	0.00	0.00	0.00	0.00	0.00
<b>TOTAL</b>	51,771,438.00	16,941,773.00	68,713,211.00	67,459,391.32	67,459,391.32	15,687,953.32

Bajo protesta de no haber incurrido en gastos que los estados financieros y sus notas, son razonablemente correctos y son responsabilidad del emisor.

LIC. BEATRIZ GONZÁLEZ NIETO  
ENCARGADA DE LA HACIENDA PÚBLICA

INGRESOS MANUEL CHAVEZ RODRIGUEZ  
REGIDOR PRESIDENTE MUNICIPAL




**MUNICIPIO VALLE DE JUÁREZ**  
**ESTADO ANALÍTICO DE INGRESOS POR FUENTE DE FINANCIAMIENTO**  
**DEL 1 DE ENERO AL 31 DE DICIEMBRE DE 2022**

RUBRO DE INGRESOS	INGRESOS					DIFERENCIA
	ESTIMADO	AMPLIACIONES Y REDUCCIONES	MODIFICADO	DEVENGADO	RECAUDADO	
<b>Ingresos del municipio</b>	<b>51,771,438.00</b>	<b>16,733,773.00</b>	<b>68,505,211.00</b>	<b>67,235,891.32</b>	<b>67,235,891.32</b>	<b>15,464,453.32</b>
Impuestos	2,322,522.00	3,780,021.00	6,102,543.00	6,102,543.05	6,102,543.05	3,780,021.05
Cuotas y aportaciones de seguridad social	0.00	0.00	0.00	0.00	0.00	0.00
Contribuciones de mejoras	0.00	0.00	0.00	0.00	0.00	0.00
Derechos	2,386,484.00	3,796,097.00	6,182,581.00	6,182,577.56	6,182,577.56	3,796,093.56
Productos	933,075.00	-68,072.00	865,003.00	865,003.00	865,003.00	-68,072.00
Aprovechamientos	0.00	166,433.00	166,433.00	150,933.47	150,933.47	150,933.47
Participaciones, aportaciones, convenios, incentivos derivados de la colaboración fiscal y fondos distintos de aportaciones	46,129,357.00	9,059,294.00	55,188,651.00	53,934,834.24	53,934,834.24	7,805,477.24
Transferencias, asignaciones, subsidios y subvenciones, y pensiones y jubilaciones	0.00	0.00	0.00	0.00	0.00	0.00
<b>Ingresos de los entes públicos del sector paramunicipal, así como de las empresas productivas del municipio</b>	<b>0.00</b>	<b>0.00</b>	<b>0.00</b>	<b>15,500.00</b>	<b>15,500.00</b>	<b>15,500.00</b>
Cuotas y aportaciones de seguridad social	0.00	0.00	0.00	0.00	0.00	0.00
Productos	0.00	0.00	0.00	0.00	0.00	0.00
Ingresos por ventas de bienes, prestación de servicios y otros ingresos	0.00	0.00	0.00	15,500.00	15,500.00	15,500.00
Transferencias, asignaciones, subsidios y subvenciones, y pensiones y jubilaciones	0.00	0.00	0.00	0.00	0.00	0.00
<b>Ingresos derivados de financiamiento</b>	<b>0.00</b>	<b>208,000.00</b>	<b>208,000.00</b>	<b>208,000.00</b>	<b>208,000.00</b>	<b>208,000.00</b>
Ingresos derivados de financiamientos	0.00	208,000.00	208,000.00	208,000.00	208,000.00	208,000.00
<b>TOTAL</b>	<b>51,771,438.00</b>	<b>16,941,773.00</b>	<b>68,713,211.00</b>	<b>67,459,391.32</b>	<b>67,459,391.32</b>	<b>15,687,953.32</b>

Verdad declaramos que los estados financieros y sus notas, son razonablemente correctos y son responsabilidad del emisor.



**JOSÉ MANUEL CHÁVEZ RODRÍGUEZ**  
**PRESIDENTE MUNICIPAL**



**LIC. BEATRIZ GONZÁLEZ NIETO**  
**ENCARGADA DE LA HACIENDA PÚBLICA**



ESTADO ANALITICO DE INGRESOS DETALLADO - LDF  
MUNICIPIO VALLE DE JUÁREZ  
DEL 1 DE ENERO AL 31 DE DICIEMBRE DE 2022

INGRESO	ESTIMADO	AMPLIACIÓN Y REDUCCIÓN	MODIFICADO	DEVENGADO	RECAUDADO	DIFERENCIA
---------	----------	------------------------	------------	-----------	-----------	------------

IMPUESTOS	3,780,021.05	3,780,021.00	6,102,543.00	6,102,543.05	3,780,021.05	0.00
Cuentas y aportaciones de seguridad social	0.00	0.00	0.00	0.00	0.00	0.00
Contribuciones de mejoras	0.00	0.00	0.00	0.00	0.00	0.00
Derechos	2,366,484.00	3,796,097.00	6,182,577.56	6,182,577.56	3,796,093.56	-68,072.00
Productos	933,073.00	-68,072.00	865,003.00	865,003.00	150,933.47	150,933.47
Aprovechamientos	0.00	166,433.00	166,433.00	150,933.47	15,500.00	15,500.00
Ingresos por ventas de bienes y servicios	0.00	0.00	0.00	0.00	0.00	0.00
Participaciones	21,354,418.00	9,143,029.00	30,497,447.00	30,497,442.64	9,143,024.64	-2,225,579.81
Fondo general de participaciones	21,354,418.00	9,143,029.00	30,497,447.00	30,497,442.64	9,143,024.64	-2,225,579.81
Fondo de fomento municipal	0.00	9,956,227.00	9,956,227.00	9,956,226.66	9,956,226.66	0.00
Fondo de fomento municipal y recaudación	0.00	183,208.69	183,208.69	183,208.69	183,208.69	0.00
Fondo de fiscalización	0.00	91,529.36	91,529.36	91,529.36	91,529.36	0.00
Fondo de compensación	0.00	0.00	0.00	0.00	0.00	0.00
Fondo de extracción de hidrocarburos	0.00	481,748.28	481,748.28	481,748.28	481,748.28	0.00
Impuesto especial sobre producción y servicios	0.00	0.00	0.00	0.00	0.00	0.00
Fondo de extracción de hidrocarburos	0.00	0.00	0.00	0.00	0.00	0.00
Impuesto especial sobre producción y servicios	0.00	0.00	0.00	0.00	0.00	0.00
3.17% sobre extracción del petróleo	0.00	0.00	0.00	0.00	0.00	0.00
0.136% de la recaudación federal participable	0.00	0.00	0.00	0.00	0.00	0.00
Gasolina y diésel	0.00	655,306.09	655,306.09	655,306.09	655,306.09	0.00
Fondo de impuestos sobre la renta	0.00	585.37	585.37	585.37	585.37	0.00
Fondo de estabilización de los ingresos de las entidades federativas	0.00	822,450.06	822,450.06	822,450.06	822,450.06	0.00
Incentivos derivados de la colaboración fiscal	0.00	4.70	4.70	4.70	4.70	0.00
Tenencia o uso de vehículos	0.00	120,102.22	120,102.22	120,102.22	120,102.22	0.00
Fondo de compensación ISAN	0.00	0.00	0.00	0.00	0.00	0.00
Impuesto sobre automóviles nuevos	0.00	449,566.65	449,566.65	449,566.65	449,566.65	0.00
Fondo de compensación de repesos-intermedios	0.00	0.00	0.00	0.00	0.00	0.00
Otros incentivos económicos	0.00	252,775.95	252,775.95	252,775.95	252,775.95	0.00
Transferencias	0.00	0.00	0.00	0.00	0.00	0.00
Convenios	0.00	0.00	0.00	0.00	0.00	0.00
Otros convenios y subsidios	0.00	800,764.27	895,253.27	895,253.27	800,764.27	0.00
Otros ingresos de libre disposición	94,489.00	800,765.00	895,254.00	895,253.27	800,764.27	0.00
Participaciones en ingresos locales	0.00	0.00	0.00	0.00	0.00	0.00
Otros ingresos de libre disposición	27,090,988.00	18,440,724.00	45,531,712.00	45,531,703.05	18,440,715.05	0.00
Total de ingresos de libre disposición	27,090,988.00	18,440,724.00	45,531,712.00	45,531,703.05	18,440,715.05	0.00
APORTACIONES	8,150,349.00	1,119,339.00	9,269,688.00	9,269,688.27	1,119,339.27	0.00
Fondo de aportaciones para la manutención educativa y gasto operativo	0.00	0.00	0.00	0.00	0.00	0.00
Fondo de aportaciones para los servicios de salud	0.00	0.00	0.00	0.00	0.00	0.00
Fondo de aportaciones para la infraestructura social	4,055,928.00	623,549.00	4,679,477.00	4,679,477.13	623,549.13	0.00
Fondo de aportaciones para el fortalecimiento de los municipios y de las demarcaciones territoriales del distrito federal	4,094,421.00	495,790.00	4,590,211.00	4,590,211.14	495,790.14	0.00
Fondo de aportaciones para la educación tecnológica y de adultos	0.00	0.00	0.00	0.00	0.00	0.00
Fondo de aportaciones múltiples	0.00	0.00	0.00	0.00	0.00	0.00
Fondo de aportaciones para la seguridad pública de los estados y del distrito federal	0.00	0.00	0.00	0.00	0.00	0.00
Fondo de aportaciones para el fortalecimiento de las entidades federativas	0.00	0.00	0.00	0.00	0.00	0.00
Convenios	16,530,101.00	-2,826,290.00	13,703,811.00	12,450,000.00	-4,080,101.00	0.00
Convenios de protección social en salud	0.00	0.00	0.00	0.00	0.00	0.00
Convenios de descentralización	0.00	0.00	0.00	0.00	0.00	0.00
Convenios de reasignación	0.00	0.00	0.00	0.00	0.00	0.00
Otros convenios y subsidios	16,530,101.00	-2,826,290.00	13,703,811.00	12,450,000.00	-4,080,101.00	0.00
Fondo para entidades federativas y municipios productores de hidrocarburos	0.00	0.00	0.00	0.00	0.00	0.00
Fondo para entidades federativas y municipios productores de hidrocarburos	0.00	0.00	0.00	0.00	0.00	0.00
Fondo minero	0.00	0.00	0.00	0.00	0.00	0.00
Transferencias, subsidios y pensiones y jubilaciones	0.00	0.00	0.00	0.00	0.00	0.00
Otras transferencias federales etiquetadas	24,680,450.00	-1,706,951.00	22,973,499.00	21,719,688.27	-2,960,761.73	0.00
Total de transferencias federales etiquetadas	24,680,450.00	-1,706,951.00	22,973,499.00	21,719,688.27	-2,960,761.73	0.00
INGRESOS DERIVADOS DE FINANCIAMIENTO	0.00	208,000.00	208,000.00	208,000.00	208,000.00	0.00
Ingresos derivados de financiamientos con fuente de pago de libre disposición	0.00	0.00	0.00	0.00	0.00	0.00
Ingresos derivados de financiamientos con fuente de pago de transferencias federales etiquetadas	0.00	208,000.00	208,000.00	208,000.00	208,000.00	0.00
Total de ingresos	51,771,438.00	16,941,773.00	68,713,211.00	67,459,391.32	15,667,953.32	0.00
INGRESOS DERIVADOS DE FINANCIAMIENTO	0.00	208,000.00	208,000.00	208,000.00	208,000.00	0.00
Total de ingresos	51,771,438.00	16,941,773.00	68,713,211.00	67,459,391.32	15,667,953.32	0.00

El presente documento declara verídica y responsablemente la información contenida en el presente documento, así como la exactitud de los datos financieros y sus notas, son razonablemente correctos y son responsabilidad del emisor.



ENCARGADA DE LA HACIENDA PÚBLICA  
LIC. BEATRIZ GONZÁLEZ NIETO



ING. JOSE MANUEL CHÁVEZ RODRÍGUEZ  
PRESIDENTE MUNICIPAL



**MUNICIPIO VALLE DE JUÁREZ**  
**ESTADO ANALÍTICO DEL EJERCICIO DEL PRESUPUESTO DE EGRESOS**  
**CLASIFICACIÓN POR OBJETO DEL GASTO (CAPÍTULO Y CONCEPTO)**

CONCEPTO	APROBADO	AMPLIACIONES/ (REDUCCIONES)	MODIFICADO	DEVENGADO	PAGADO	SUB EJERCICIO
<b>Remuneraciones personales</b>	13,194,273.00	6,340,293.00	19,535,198.00	19,535,195.68	19,535,195.68	2.32
Remuneraciones al personal de carácter permanente	9,410,100.00	-337,461.00	9,072,639.00	9,072,638.40	9,072,638.40	0.60
Remuneraciones al personal de carácter transitorio	3,000,000.00	6,266,102.00	9,266,102.00	9,266,101.53	9,266,101.53	0.47
Remuneraciones adicionales especiales	216,274.00	706,781.00	923,055.00	923,054.40	923,054.40	0.60
Seguridad social	567,901.00	-511,199.00	216,700.00	216,700.00	216,700.00	0.00
Otras prestaciones sociales y económicas	0.00	0.00	0.00	0.00	0.00	0.00
Previsiones	0.00	0.00	0.00	0.00	0.00	0.00
Pago de estímulos a servidores públicos	0.00	0.00	0.00	0.00	0.00	0.00
<b>Materiales y suministros</b>	7,306,734.00	7,123,956.00	14,430,290.00	14,430,280.09	14,430,280.09	9.91
Materiales de administración, emisión de documentos y artículos oficiales	862,734.00	94,600.00	924,080.00	924,078.80	924,078.80	1.20
Alimentos y utensilios	240,000.00	314,444.00	554,444.00	554,442.84	554,442.84	1.16
Materiales y artículos de producción y comercialización	0.00	0.00	0.00	0.00	0.00	0.00
Materiales y artículos de construcción y de reparación	2,460,000.00	2,437,532.00	4,897,532.00	4,897,527.62	4,897,527.62	4.38
Materiales y artículos de construcción y de laboratorio	144,000.00	124,175.00	268,175.00	268,174.61	268,174.61	0.39
Productos químicos, lubricantes y aditivos	2,400,000.00	3,665,314.00	6,065,314.00	6,065,313.77	6,065,313.77	0.23
Vestuario, bienes, prendas de protección y artículos deportivos	2,400,000.00	-154,585.00	85,415.00	85,414.04	85,414.04	0.96
Herramientas, suministros de seguridad	0.00	96,084.00	96,084.00	96,083.80	96,083.80	0.20
Herramientas, refacciones y accesorios menores	960,000.00	577,246.00	1,537,246.00	1,537,244.61	1,537,244.61	1.39
<b>Servicios generales</b>	7,828,400.00	4,708,802.00	12,537,202.00	12,537,196.07	12,537,196.07	5.93
Servicios básicos	3,242,400.00	975,896.00	4,218,296.00	4,218,295.34	4,218,295.34	0.66
Servicios de arrendamiento	0.00	501,027.00	501,027.00	501,026.34	501,026.34	0.38
Servicios profesionales, científicos, técnicos y otros servicios	54,000.00	189,867.00	243,867.00	243,866.00	243,866.00	1.00
Servicios financieros, bancarios y comerciales	2,332,000.00	777,931.00	3,109,931.00	3,109,929.81	3,109,929.81	1.19
Servicios de instalación, reparación, mantenimiento y conservación	240,000.00	-64,406.00	175,594.00	175,593.60	175,593.60	0.40
Servicios de traslado y viajes	1,700,000.00	1,333,815.00	3,033,815.00	3,033,814.72	3,033,814.72	0.28
Servicios oficiales	0.00	155,943.00	155,943.00	155,942.50	155,942.50	0.50
Otros servicios generales	6,911,928.00	-106,040.00	6,805,888.00	6,805,886.87	6,805,886.87	1.13
<b>Transferencias, asignaciones, subsidios y otras ayudas</b>	1,440,000.00	300,000.00	1,740,000.00	1,740,000.00	1,740,000.00	0.00
Transferencias internas y asignaciones al sector público	0.00	0.00	0.00	0.00	0.00	0.00
Transferencias al resto del sector público	1,440,000.00	300,000.00	1,740,000.00	1,740,000.00	1,740,000.00	0.00
Subsidios y subvenciones	5,135,928.00	-998,840.00	4,737,088.00	4,737,086.87	4,737,086.87	1.13
Ayudas sociales	0.00	0.00	0.00	0.00	0.00	0.00
Pensiones y jubilaciones	336,000.00	-7,200.00	328,800.00	328,800.00	328,800.00	0.00
Transferencias a fiducias, mandatos y otros análogos	0.00	0.00	0.00	0.00	0.00	0.00
Transferencias a seguridad social	0.00	0.00	0.00	0.00	0.00	0.00
Donativos	0.00	0.00	0.00	0.00	0.00	0.00
<b>Bienes muebles, inmuebles e intangibles</b>	728,090.00	728,090.00	728,090.00	728,089.31	728,089.31	0.69
Transferencias al exterior	0.00	0.00	0.00	0.00	0.00	0.00
Mobiliario y equipo de administración	0.00	178,920.00	178,920.00	183,919.75	183,919.75	0.25
Mobiliario y equipo educacional y recreativo	0.00	178,461.00	178,461.00	178,460.44	178,460.44	0.56
Equipo instrumental médico y de laboratorio	0.00	31,600.00	31,600.00	31,599.99	31,599.99	0.01
Vehículos y equipo de transporte	0.00	37,000.00	37,000.00	37,000.00	37,000.00	0.00
Equipo de defensa y seguridad	0.00	0.00	0.00	0.00	0.00	-0.13
Maquinaria, otros equipos y herramientas	0.00	86,909.00	86,909.00	86,909.13	86,909.13	0.00
Activos biológicos	0.00	0.00	0.00	0.00	0.00	0.00
Bienes inmuebles	0.00	210,200.00	210,200.00	210,200.00	210,200.00	0.00
Activos intangibles	16,530,101.00	-1,853,558.00	14,676,543.00	14,676,542.62	14,676,542.62	0.38
<b>Inversión pública</b>	16,530,101.00	-1,910,265.00	14,619,836.00	14,619,835.54	14,619,835.54	0.46
Otra pública en bienes de dominio propio	0.00	56,707.00	56,707.00	56,707.08	56,707.08	-0.08
Otra pública en bienes de dominio público	16,530,101.00	-1,910,265.00	14,619,836.00	14,619,835.54	14,619,835.54	0.46
<b>Deuda pública</b>	0.00	0.00	0.00	0.00	0.00	0.00
Amortización de la deuda pública	0.00	0.00	0.00	0.00	0.00	0.00
Intereses de la deuda pública	0.00	0.00	0.00	0.00	0.00	0.00
Comisiones de la deuda pública	0.00	0.00	0.00	0.00	0.00	0.00
Gastos de la deuda pública	0.00	0.00	0.00	0.00	0.00	0.00
Costo por concepto	0.00	0.00	0.00	0.00	0.00	0.00
Ayudas financieras	0.00	0.00	0.00	0.00	0.00	0.00
Además de otros recursos	0.00	0.00	0.00	0.00	0.00	0.00
<b>Participaciones y aportaciones</b>	0.00	0.00	0.00	0.00	0.00	0.00
Participaciones	0.00	0.00	0.00	0.00	0.00	0.00
Aportaciones	0.00	0.00	0.00	0.00	0.00	0.00
Conversiones	0.00	0.00	0.00	0.00	0.00	0.00
<b>Deuda pública</b>	0.00	0.00	0.00	0.00	0.00	0.00
Participaciones y aportaciones	0.00	0.00	0.00	0.00	0.00	0.00
Provisiones para contingencias y otras erogaciones especiales	0.00	0.00	0.00	0.00	0.00	0.00
Otras inversiones financieras	0.00	0.00	0.00	0.00	0.00	0.00
Inversiones en fideicomisos, mandatos y otros análogos	0.00	0.00	0.00	0.00	0.00	0.00
Concesión de préstamos	0.00	0.00	0.00	0.00	0.00	0.00
Compra de títulos y valores	0.00	0.00	0.00	0.00	0.00	0.00
Acciones y participaciones de capital	0.00	0.00	0.00	0.00	0.00	0.00
Inversiones para el fomento de actividades productivas	0.00	0.00	0.00	0.00	0.00	0.00
Inversiones financieras y otras provisiones	0.00	0.00	0.00	0.00	0.00	0.00
Proyectos productivos y acciones de fomento	0.00	0.00	0.00	0.00	0.00	0.00
Otra pública en bienes de dominio propio	0.00	0.00	0.00	0.00	0.00	0.00
Otra pública en bienes de dominio público	0.00	0.00	0.00	0.00	0.00	0.00
<b>51,771,436.00</b>	<b>16,941,773.00</b>	<b>68,713,211.00</b>	<b>68,713,190.64</b>	<b>68,713,190.64</b>	<b>68,713,190.64</b>	<b>70.36</b>

Bajo protesta de haber verificado los comprobantes que los estados financieros y sus notas, son razonablemente correctos y son responsabilidad del emisor.

**LIC. BEATRIZ GONZÁLEZ NIETO**  
 ENCARGADA DE LA HACIENDA PÚBLICA







MUNICIPIO VALLE DE JUÁREZ

ESTADO ANALÍTICO DEL EJERCICIO DEL PRESUPUESTO DE EGRESOS DETALLADO - LDF

DEL 1 DE ENERO AL 31 DE DICIEMBRE DE 2022

EGRESOS		2022	2021	2020
Servicios de instalación, reparación, mantenimiento y conservación				
		120,000.00	18,856.00	138,856.00
Servicios de comunicación social y publicidad				
		0.00	0.00	0.00
Servicios de traslado y viajes				
		0.00	0.00	0.00
Servicios oficiales				
		0.00	0.00	0.00
Otros servicios generales				
		0.00	0.00	0.00
<b>D Transferencias, asignaciones, subsidios y otras ayudas</b>				
		4,055,284.00	2,513,644.00	2,513,644.00
Transferencias internas y asignaciones al sector público				
		0.00	0.00	0.00
Transferencias al resto del sector público				
		0.00	0.00	0.00
Subsidios y subvenciones				
		0.00	0.00	0.00
Ayudas sociales				
		4,055,284.00	2,513,644.00	2,513,644.00
Pensiones y jubilaciones				
		0.00	0.00	0.00
Transferencias a fideicomisos, mandatos y analogos				
		0.00	0.00	0.00
Transferencias a la seguridad social				
		0.00	0.00	0.00
Donativos				
		0.00	0.00	0.00
Transferencias al exterior				
		0.00	0.00	0.00
<b>E Bienes muebles, inmuebles e intangibles</b>				
Mobiliario y equipo de administración				
		0.00	0.00	0.00
Mobiliario y equipo educacional y recreativo				
		0.00	0.00	0.00
Equipo instrumental médico y de laboratorio				
		0.00	0.00	0.00
Vehículos y equipo de transporte				
		0.00	0.00	0.00
Equipo de defensa y seguridad				
		0.00	0.00	0.00
Máquinas, otros equipos y herramientas				
		0.00	0.00	0.00
Activos biológicos				
		0.00	0.00	0.00
Bienes inmuebles				
		0.00	0.00	0.00
Activos intangibles				
		0.00	0.00	0.00
<b>F Inversión pública</b>				
Otra pública en bienes de dominio público				
		16,530,101.00	14,852,791.00	13,598,980.44
Otra pública en bienes de dominio propios				
		0.00	0.00	0.00
Proyectos productivos y acciones de fomento				
		0.00	0.00	0.00
<b>G Inversiones financieras y otras provisiones</b>				
Inversiones para el fomento de actividades productivas				
		0.00	0.00	0.00
Acciones y participaciones de capital				
		0.00	0.00	0.00
Compra de títulos y valores				
		0.00	0.00	0.00
Concesión de préstamos				
		0.00	0.00	0.00
Inversiones en fideicomisos, mandatos y otros analogos				
		0.00	0.00	0.00
Otras inversiones financieras				
		0.00	0.00	0.00
Provisiones para contingencias y otras erogaciones especiales				
		0.00	0.00	0.00
<b>H Participaciones y aportaciones</b>				
Participaciones				
		0.00	0.00	0.00
Aportaciones				
		0.00	0.00	0.00
Convenios				
		0.00	0.00	0.00
<b>I Deuda pública</b>				
Amortización de la deuda pública				
		0.00	0.00	0.00
Intereses de la deuda pública				
		0.00	0.00	0.00
Comisiones de la deuda pública				
		0.00	0.00	0.00
Gastos de la deuda pública				
		0.00	0.00	0.00
Costo por coberturas				
		0.00	0.00	0.00
Aportes financieros				
		0.00	0.00	0.00
Adquisición de bienes de los anteriores (ADEFAS)				
		0.00	0.00	0.00
<b>TOTAL DEL GASTO ETIQUETADO</b>				
		24,680,450.00	-1,706,951.00	68,713,211.00
<b>NOTA DE EGRESOS</b>				
		51,771,438.00	16,941,773.00	68,713,211.00
ENCARGADA DE LA HACIENDA PÚBLICA				
		68,713,190.64	21,719,688.27	68,713,190.64
LIC. BEATRIZ GONZÁLEZ NIETO				
		1,253,810.73	21,719,688.27	68,713,190.64
		20.36		



Declaro que los estados financieros y sus notas, son razonablemente correctos y son responsabilidad del emisor.

MUNICIPIO VALLE DE JUÁREZ  
ESTADO E INFORME ANALÍTICO DE LA DEUDA PÚBLICA Y OTROS PASIVOS  
DEL 1 DE ENERO AL 31 DE DICIEMBRE DE 2022

Denominación de la deuda pública y otros pasivos	Saldo al 1° de enero de 2022	Disposiciones del periodo	Amortizaciones del periodo	Revaluaciones, reclasificaciones y otros ajustes	Saldo del periodo	Pago de intereses del periodo	Pago de comisiones y demás costos asociados durante el periodo
--	------------------------------	---------------------------	----------------------------	--	-------------------	-------------------------------	--

<b>Deuda Pública</b>							
<b>Corto Plazo</b>	96.76	0.00	0.00	0.00	96.76	0.00	0.00
Instituciones de Crédito	96.76	0.00	0.00	0.00	96.76	0.00	0.00
Títulos y Valores	0.00	0.00	0.00	0.00	0.00	0.00	0.00
Arrendamiento Financiero	0.00	0.00	0.00	0.00	0.00	0.00	0.00
<b>Largo Plazo</b>	0.00	0.00	0.00	0.00	0.00	0.00	0.00
Instituciones de Crédito	0.00	0.00	0.00	0.00	0.00	0.00	0.00
Títulos y Valores	0.00	0.00	0.00	0.00	0.00	0.00	0.00
Arrendamiento Financiero	0.00	0.00	0.00	0.00	0.00	0.00	0.00
<b>Otros Pasivos</b>	760,161.33	0.00	0.00	0.00	679,742.58	0.00	0.00
<b>Total de la Deuda Pública y Otros Pasivos</b>	<b>760,258.09</b>	<b>0.00</b>	<b>0.00</b>	<b>0.00</b>	<b>679,839.34</b>	<b>0.00</b>	<b>0.00</b>

Denominación de la deuda pública y otros pasivos	Saldo al 1° de enero de 2022	Disposiciones del periodo	Amortizaciones del periodo	Revaluaciones, reclasificaciones y otros ajustes	Saldo del periodo	Pago de intereses del periodo	Pago de comisiones y demás costos asociados durante el periodo
--	------------------------------	---------------------------	----------------------------	--	-------------------	-------------------------------	--

<b>Deuda Contingente</b>							
1.-					0.00	0.00	0.00
2.-					0.00	0.00	0.00
3.-					0.00	0.00	0.00
4.-					0.00	0.00	0.00
5.-					0.00	0.00	0.00
<b>SUMA</b>	<b>0.00</b>	<b>0.00</b>	<b>0.00</b>	<b>0.00</b>	<b>0.00</b>	<b>0.00</b>	<b>0.00</b>

Valor de Instrumentos Bonos Cupón Cero	Saldo al 1° de enero de 2022	Disposiciones del periodo	Amortizaciones del periodo	Revaluaciones, reclasificaciones y otros ajustes	Saldo del periodo	Pago de intereses del periodo	Pago de comisiones y demás costos asociados durante el periodo
--	------------------------------	---------------------------	----------------------------	--	-------------------	-------------------------------	--

Obligaciones a corto plazo	Monto contratado	Plazo pactado	Tasa de interés	Comisiones y costos relacionados	Tasa afectiva
----------------------------	------------------	---------------	-----------------	----------------------------------	---------------


<b>Obligaciones a Corto Plazo</b>					
1.-					0.00
2.-					0.00
3.-					0.00
4.-					0.00
5.-					0.00
<b>SUMA</b>	<b>0.00</b>	<b>0.00</b>	<b>0.00</b>	<b>0.00</b>	<b>0.00</b>

La información contenida en el presente informe es verdadera y correcta. Declaramos que los Estados Financieros y sus Notas son razonablemente correctos y responsabilidad del emisor.



MANUEL CHAVEZ RODRIGUEZ  
PRESIDENTE MUNICIPAL

BEATRIZ GONZALEZ NIETO  
ENCARGADA DE LA HACIENDA PÚBLICA



CONCEPTO

No. 1

TIPO DE OBLIGACIÓN: 1.- Institución de crédito

NOMBRE DEL ACREEDOR: NO SE TIENE DEUDA PUBLICA

MONTO DISPUESTO: \$0.00

FECHA DE INICIO: 1 de enero de 2022

FECHA DE VENCIMIENTO: 1 de enero de 2022

SALDO AL 1° DE ENERO DE 2022 A CORTO PLAZO: \$96.76

SALDO AL 1° DE ENERO DE 2022 A LARGO PLAZO: \$0.00

OBLIGACIONES A LARGO PLAZO

CONCEPTO	DISPOSICIÓN	AMORTIZACIÓN	REVALUACIONES	INTERÉS	COMISIONES
Largo Plazo	0.00	0.00	0.00	0.00	0.00

OBLIGACIONES A CORTO PLAZO

MES	DISPOSICIÓN	AMORTIZACIÓN	REVALUACIONES	INTERÉS	COMISIONES
ENERO	0.00	0.00	0.00	0.00	0.00
FEBRERO	0.00	0.00	0.00	0.00	0.00
MARZO	0.00	0.00	0.00	0.00	0.00
ABRIL	0.00	0.00	0.00	0.00	0.00
MAYO	0.00	0.00	0.00	0.00	0.00
JUNIO	0.00	0.00	0.00	0.00	0.00
JULIO	0.00	0.00	0.00	0.00	0.00
AGOSTO	0.00	0.00	0.00	0.00	0.00
SEPTIEMBRE	0.00	0.00	0.00	0.00	0.00
OCTUBRE	0.00	0.00	0.00	0.00	0.00
NOVIEMBRE	0.00	0.00	0.00	0.00	0.00
DICIEMBRE	0.00	0.00	0.00	0.00	0.00
<b>SUMA</b>	<b>0.00</b>	<b>0.00</b>	<b>0.00</b>	<b>0.00</b>	<b>0.00</b>

CONCEPTO

No. 2

TIPO DE OBLIGACIÓN:

NOMBRE DEL ACREEDOR:

MONTO DISPUESTO:

FECHA DE INICIO:

FECHA DE VENCIMIENTO:

SALDO AL 1° DE ENERO DE 2022 A CORTO PLAZO:

SALDO AL 1° DE ENERO DE 2022 A LARGO PLAZO:

OBLIGACIONES A LARGO PLAZO

CONCEPTO	DISPOSICIÓN	AMORTIZACIÓN	REVALUACIONES	INTERÉS	COMISIONES
----------	-------------	--------------	---------------	---------	------------

Largo Plazo

OBLIGACIONES A CORTO PLAZO

MES	DISPOSICIÓN	AMORTIZACIÓN	REVALUACIONES	INTERÉS	COMISIONES
-----	-------------	--------------	---------------	---------	------------

ENERO

FEBRERO

MARZO

ABRIL

MAYO

JUNIO

JULIO

AGOSTO

SEPTIEMBRE

OCTUBRE

NOVIEMBRE

DICIEMBRE

SUMA

0.00

0.00

0.00

0.00

0.00







CONCEPTO

No. 6

TIPO DE OBLIGACIÓN:

NOMBRE DEL ACREEDOR:

MONTO DISPUESTO:

FECHA DE INICIO:

FECHA DE VENCIMIENTO:

SALDO AL 1° DE ENERO DE 2022 A CORTO PLAZO:

SALDO AL 1° DE ENERO DE 2022 A LARGO PLAZO:

OBLIGACIONES A LARGO PLAZO

CONCEPTO      DISPOSICIÓN      AMORTIZACIÓN      REVALUACIONES      INTERÉS      COMISIONES

Largo Plazo

OBLIGACIONES A CORTO PLAZO

MES      DISPOSICIÓN      AMORTIZACIÓN      REVALUACIONES      INTERÉS      COMISIONES

ENERO

FEBRERO

MARZO

ABRIL

MAYO

JUNIO

JULIO

AGOSTO

SEPTIEMBRE

OCTUBRE

NOVIEMBRE

DICIEMBRE

SUMA

0.00

0.00

0.00

0.00

0.00



CONCEPTO						
TIPO DE OBLIGACIÓN:						
NOMBRE DEL ACREEDOR:						
MONTO DISPUESTO:		FECHA DE INICIO:		FECHA DE VENCIMIENTO:		
SALDO AL 1° DE ENERO DE 2022 A CORTO PLAZO:						
SALDO AL 1° DE ENERO DE 2022 A LARGO PLAZO:						
OBLIGACIONES A LARGO PLAZO						
CONCEPTO	DISPOSICIÓN	AMORTIZACIÓN	REVALUACIONES	INTERÉS	COMISIONES	
Largo Plazo						
OBLIGACIONES A CORTO PLAZO						
MES	DISPOSICIÓN	AMORTIZACIÓN	REVALUACIONES	INTERÉS	COMISIONES	
ENERO						
FEBRERO						
MARZO						
ABRIL						
MAYO						
JUNIO						
JULIO						
AGOSTO						
SEPTIEMBRE						
OCTUBRE						
NOVIEMBRE						
DICIEMBRE						
<b>SUMA</b>	0.00	0.00	0.00	0.00	0.00	

CONCEPTO						
TIPO DE OBLIGACIÓN:						
NOMBRE DEL ACREEDOR:						
MONTO DISPUESTO:				FECHA DE INICIO:		
				FECHA DE VENCIMIENTO:		
SALDO AL 1° DE ENERO DE 2022 A CORTO PLAZO:						
SALDO AL 1° DE ENERO DE 2022 A LARGO PLAZO:						
OBLIGACIONES A LARGO PLAZO						
CONCEPTO	DISPOSICIÓN	AMORTIZACIÓN	REVALUACIONES	INTERÉS	COMISIONES	
Largo Plazo						
OBLIGACIONES A CORTO PLAZO						
MES	DISPOSICIÓN	AMORTIZACIÓN	REVALUACIONES	INTERÉS	COMISIONES	
ENERO						
FEBRERO						
MARZO						
ABRIL						
MAYO						
JUNIO						
JULIO						
AGOSTO						
SEPTIEMBRE						
OCTUBRE						
NOVIEMBRE						
DICIEMBRE						
<b>SUMA</b>		<b>0.00</b>	<b>0.00</b>	<b>0.00</b>	<b>0.00</b>	<b>0.00</b>



CONCEPTO

No. 10

TIPO DE OBLIGACIÓN:

NOMBRE DEL ACREEDOR:

MONTO DISPUESTO:

FECHA DE INICIO:

FECHA DE VENCIMIENTO:

SALDO AL 1° DE ENERO DE 2022 A CORTO PLAZO:

SALDO AL 1° DE ENERO DE 2022 A LARGO PLAZO:

OBLIGACIONES A LARGO PLAZO

CONCEPTO	DISPOSICIÓN	AMORTIZACIÓN	REVALUACIONES	INTERÉS	COMISIONES
Largo Plazo					

OBLIGACIONES A CORTO PLAZO

MES	DISPOSICIÓN	AMORTIZACIÓN	REVALUACIONES	INTERÉS	COMISIONES
ENERO					
FEBRERO					
MARZO					
ABRIL					
MAYO					
JUNIO					
JULIO					
AGOSTO					
SEPTIEMBRE					
OCTUBRE					
NOVIEMBRE					
DICIEMBRE					
<b>SUMA</b>	<b>0.00</b>	<b>0.00</b>	<b>0.00</b>	<b>0.00</b>	<b>0.00</b>

MUNICIPIO VALLE DE JUÁREZ  
**INFORME ANALÍTICO DE OBLIGACIONES DIFERENTES DE FINANCIAMIENTO**  
 DEL 1 DE ENERO AL 31 DE DICIEMBRE DE 2022


Denominación de las obligaciones diferentes de financiamiento	Fecha del contrato	Fecha de inicio de operaciones del proyecto	Fecha de vencimiento	Monto de la inversión pactado	Plazo pactado	Monto promedio mensual del pago de la contraprestación	Monto promedio mensual del pago de la contraprestación correspondiente al pago de inversión	Monto pagado de la inversión del periodo	Monto pagado de la inversión actualizado del periodo	Saldo pendiente por pagar de la inversión
<b>Asociación Público Privadas</b>										
1.- NO SE TIENE ESTE TIPO DE OBLIGACION	01/01/2022	01/01/2022	01/01/2022	0	01/01/2022	0	0	0	0	0.00
2.-										0.00
3.-										0.00
<b>Otros Instrumentos</b>										
1.-				0.00		0.00	0.00	0.00	0.00	0.00
2.-										0.00
3.-										0.00
<b>Total de Obligaciones Diferentes de Financiamiento</b>				<b>0.00</b>		<b>0.00</b>	<b>0.00</b>	<b>0.00</b>	<b>0.00</b>	<b>0.00</b>

Bajo protesta de decir verdad declaramos que los Estados Financieros y sus Notas son razonablemente correctos y responsabilidad del emisor.



JUAN CARLOS HÁVIZ RODRIGUEZ  
 PRESIDENTE MUNICIPAL

LIC. BEATRIZ GONZÁLEZ NIETO  
 ENCARGADA DE LA HACIENDA PÚBLICA



MUNICIPIO VALLE DE JUÁREZ  
INFORMATIVA DE PROVEEDORES  
DEL 1 DE ENERO AL 31 DE DICIEMBRE DE 2022

Nº	PROVEEDOR Y/O PRESTADOR	R.F.C.	DOMICILIO	CIUDAD	CODIGO POSTAL	FUENTE DE FINANCIAMIENTO	ORIGEN DEL RECURSO POR CUENTA BANCARIA	FORMA DE PAGO	DESCRIPCIÓN DEL GASTO	IMPORTE	FECHA DE LA FACTURA	FOLIO D
1	ENGUER CONSTRUCCION Y SUPERVISION	ECS14082222	GUADALAJARA, JALISCO	GUADALAJARA, JALISCO	44410	2.6	1189165351	TRANSFERENCIA	ESTIMAC 4 OBRA CONSTRUCCION DE ANDADOR PEATONAL Y CICLOVIA DE AVENIDA VILLASENOR	332303.03	01/12/2022	
2	MARLENE DIAZ BARRAGAN	DIBM7902225	VALLE DE JUAREZ JALISCO	VALLE DE JUAREZ JALISCO	49540	2.5	117939876	TRANSFERENCIA	COMPRA DE PINTURA PARA SEÑALAMIENTOS	20136	01/12/2022	E2E7C
3	ESTACION DE SERV. SIERRA DEL TIGRE SA DE CV	ESS1302086G	CARRETERA VALLE DE JUAREZ PENICHE	VALLE DE JUAREZ, JALISCO	49540	1.1	191508571	TRANSFERENCIA	COMBUSTIBLE PARQUE VEHICULAR	5815.74	01/12/2022	VARIAS
4	HDI SEGUROS SA DE CV	HSE70121853	BLVD. SAN JUAN BOSCO, COL. RANCHO SECO	LEÓN, GUANAJUATO, MÉXICO	37669	2.5	117939876	TRANSFERENCIA	SEGURO PARA PARQUE VEHICULAR DE SEGURIDAD	32994.72	13/12/2022	45868
5	LUIS BAUTISTA ZEPEDA Y SUSECCION	BAZ13412106	KM8 CARR. VALLE DE JUAREZ CENTRO	VALLE DE JUAREZ, JALISCO	49540	2.5	117939876	TRANSFERENCIA	COMBUSTIBLE PARQUE VEHICULAR SEGURIDAD PUBLICA	43000	10/12/2022	A14122
6	DIGA DEL PACIFICO SA DE CV	DPA17010862	GUADALAJARA, JALISCO	GUADALAJARA, JALISCO	44610	1.1	191508571	TRANSFERENCIA	DIESEL PARA OBRAS PUBLICAS	47757.87	09/12/2022	
7	SISTEMA INTERMUNICIPAL DE MANEJO DE RESIDUOS SURESTE	SIM081015AA	PINOLES 100 PUERTO DE CUEVAS MAZAMITLA	MAZAMITLA JAL	49515	1.1	191508571	TRANSFERENCIA	DISPOSICION FINAL DE RESIDUOS SOLIDOS DE RELLENO SANITARIO	61311.6	01/06/2022	6778.
8	SISTEMA INTERMUNICIPAL DE MANEJO DE RESIDUOS SURESTE	SIM081015AA	PINOLES 100 PUERTO DE CUEVAS MAZAMITLA	MAZAMITLA JAL	49515	1.1	191508571	TRANSFERENCIA	DISPOSICION FINAL DE RESIDUOS SOLIDOS DE RELLENO SANITARIO	61311.6	02/07/2022	6797
9	ESTACION DE SERV. SIERRA DEL TIGRE SA DE CV	ESS1302086G	CARRETERA VALLE DE JUAREZ PENICHE	VALLE DE JUAREZ, JALISCO	49540	1.1	191508571	TRANSFERENCIA	COMBUSTIBLE PARQUE VEHICULAR	7370.36	06/12/2022	VARIAS
10	LUIS CHAVEZ MARTINEZ	CAML790818	5 DE FEBRERO	VALLE DE JUAREZ, JALISCO	49540	1.1	191508571	TRANSFERENCIA	LLANTAS PARA PARQUE VEHICULAR	9300	16/12/2022	E5901F
11	ABARROTES Y LACTEOS ROMA SA DE CV	ARI130628TL	LIBRAMIENTO LAZARO CARDENAS KM 1	VALLE DE JUAREZ, JALISCO	49540	2.5	117939876	TRANSFERENCIA	MATERIAL DE LIMPIEZA PARA SEGURIDAD PUBLICA	12882.02	15/12/2022	A14075
12	LUIS BAUTISTA ZEPEDA Y SUSECCION	BAZ13412106	KM8 CARR. VALLE DE JUAREZ CENTRO	VALLE DE JUAREZ, JALISCO	49540	1.1	191508571	TRANSFERENCIA	COMBUSTIBLE PARQUE VEHICULAR	74301.08	16/12/2022	A14168
13	JOSE MANUEL VALLEJO SILVA	VASM640822	VALLE DE JUAREZ JALISCO	VALLE DE JUAREZ, JALISCO	49540	2.5	117939876	TRANSFERENCIA	SERVICIO MECANICO A PARQUE VEHICULAR SEGURIDAD PUBLICA	1368.8	09/11/2022	BB6F3
14	JOSE MANUEL VALLEJO SILVA	VASM640822	VALLE DE JUAREZ JALISCO	VALLE DE JUAREZ, JALISCO	49540	2.5	117939876	TRANSFERENCIA	SERVICIO MECANICO A PARQUE VEHICULAR SEGURIDAD PUBLICA	18560	09/11/2022	3870C6

**MUNICIPIO VALLE DE JUAREZ  
INFORMATIVA DE PROVEEDORES  
DEL 1 DE ENERO AL 31 DE DICIEMBRE DE 2022**

Nº	PROVEEDOR V/O PRESTADOR	R.F.C.	DOMICILIO	CIUDAD	CODIGO POSTAL	FUENTE DE FINANCIAMIENTO	ORIGEN DEL RECURSO POR CUENTA BANCARIA	FORMA DE PAGO	DESCRIPCION DEL GASTO	IMPORTE	FECHA DE LA FACTURA	FOLIO D
15	CARTODATA 2.0 SC	CAR161020AD A	ALVARO OBREGON	DISTRIO FEDERAL	1600	1.1	191508571	TRANSFERENCIA	SERV PROFESIONALES SOPORTE TECNICO, CAPACTAC, DES E IMPLEMENTAC HERRAMIENTA CIUDAD INTELIGENTE	58000	05/10/2022	A-511
16	CONSULTORIA INFORMATICA MUNICIPAL, SC	CIM11020133 9	CONFADO MAGANA 44	MORELIA, MICHOACAN	58280	1.1	191508571	TRANSFERENCIA	LICENCIA DE USO PREDIAL AGUA Y CAJA WEB	17400	14/10/2022	
17	NEREVDA TORRES LOZA	TOLN731120T 37	VALLE DE JUAREZ JALISCO	VALLE DE JUAREZ, JALISCO	49540	1.1	191508571	TRANSFERENCIA	SERVICIO MECANICO PARA PARQUE VEHICULAR	5825.01	22/11/2022	
18	NEREVDA TORRES LOZA	TOLN731120T 37	VALLE DE JUAREZ JALISCO	VALLE DE JUAREZ, JALISCO	49540	1.1	191508571	TRANSFERENCIA	SERVICIO MECANICO PARA PARQUE VEHICULAR	16755	22/10/2022	VARIAS
19	IMPRENTA DEL SGDO. CORAZON SA DE CV	ISC010227432 3	SAHUAYO MICHOACAN	SAHUAYO MICHOACAN	59020	1.1	191508571	TRANSFERENCIA	MATERIAL MEMBRETADO PARA USO DE LICENCIAS PERMISOS Y OFICIOS	12064.01	16/12/2022	VARIAS
20	ALFREDO SANCHEZ CONTRERAS	SACA710719S 8A	VALLE DE JUAREZ, JALISCO	VALLE DE JUAREZ, JALISCO	49540	1.1	191508571	TRANSFERENCIA	COLCHONES PARA APOYOS A PERSONAS DE ESCASOS RECURSOS	12250.01	16/12/2022	
21	PEIDRO HUMBERTO VARGAS CARDENAS	VACR850110S X4	MAZAMITLA JALISCO	MAZAMITLA JAL	49500	1.1	191508571	TRANSFERENCIA	REPARACION DE COLUMNAS PARA OBRAS PUBLICAS	15660	13/10/2022	
22	JETSAN OROZCO JIMENEZ	OOJ1770401U 52	LIBERTAD 3	QUITUPAN JALISCO	49570	2.5	117939876	TRANSFERENCIA	INSUMOS PARA IMPRESORAS	10925	16/12/2022	
23	JETSAN OROZCO JIMENEZ	OOJ1770401U 52	LIBERTAD 3	QUITUPAN JALISCO	49570	1.1	191508571	TRANSFERENCIA	SERVICIO Y MANTENIMIENTO A EQUIPO DE COMPUTO	9280	19/12/2022	
24	DIGA DEL PACIFICO SA DE CV	DPAL17050862 3	GUADALAJARA, JALISCO	GUADALAJARA, JALISCO	44610	1.1	191508571	TRANSFERENCIA	DISEL PARA OBRAS PUBLICAS	58343.94	29/11/2022	
25	AUTO SERVICIO SAN CRISTOBAL SA	ASS110504W 1	SAN CRISTOBAL	JOCOTEPEC JALISCO	45840	2.5	117939876	TRANSFERENCIA	COMBUSTIBLE SEGURIDAD PUBLICA	23500	20/12/2022	DC8C
26	RUBEN GUTIERREZ CASTAÑEDA	GUCR74D5278 W9	TAMAZULAJALISCO	TAMAZULAJALISCO	49650	2.6	118916535	TRANSFERENCIA	ESTIMACION 4 DE CONSTRUCCION DE DOMO DE USOS MULTIPLES EN ESCUELA CECYTEJ	46788.7	20/12/2022	
27	RUBEN GUTIERREZ CASTAÑEDA	GUCR74D5278 W9	TAMAZULAJALISCO	TAMAZULAJALISCO	49650	2.6	118916535	TRANSFERENCIA	ESTIMACION 2 CONSTRUCCION DE PANTEON MUNICIPAL EN VALLE DE JUAREZ	552986.27	19/12/2022	

**MUNICIPIO VALLE DE JUÁREZ**  
**INFORMATIVA DE PROVEEDORES**  
**DEL 1 DE ENERO AL 31 DE DICIEMBRE DE 2022**

Nº	PROVEEDOR Y/O PRESTADOR	R.F.C.	DOMICILIO	CIUDAD	CODIGO POSTAL	FUENTE DE FINANCIAMIENTO	ORIGEN DEL RECURSO POR CUENTA BANCARIA	FORMA DE PAGO	DESCRIPCIÓN DEL GASTO	IMPORTE	FECHA DE LA FACTURA	FOLIO C
28	ENGUER CONSTRUCCION Y SUPERVISION	ECS140822Z	GUADALAJARA, JALISCO	GUADALAJARA, JALISCO	44450	2.6	118916535	TRANSFERENCIA	ESTIMACION 5 Y FINICUITO OBRA CONSTRUCCION DE ANDADOR PEATONAL Y CICLOVIA DE AVENIDA VILLASENOR	69353.88	20/12/2022	
29	KEROJAL CONSTRUCCION SA DE CV	CKE210226ML	LOPE VEGA 255 INT 4 INT 9 KM8 CARR. VALLE DE JUAREZ CENTRO	GUADALAJARA, JALISCO	44500	2.6	118916535	TRANSFERENCIA	ESTIMACION 4 Y FINICUITO REHABILITACION DE LA PLAZA EN EL MUNICIPIO DE VALLE DE JUAREZ, JALISCO	609041.22	19/12/2022	0801
30	LUIS BAUTISTA ZEPEDA Y SUSECCION	BAZ13412106 Y5	CARRETERA VALLE DE JUAREZ PENCHE	VALLE DE JUAREZ, JALISCO	49540	2.5	117939876	TRANSFERENCIA	COMBUSTIBLE PARA SEGURIDAD PUBLICA	48778.04	22/10/2022	
31	SISTEMA INTERMUNICIPAL DE MANEJO DE RESIDUOS SURESTE	SIM081015AA	PIÑALES 100 PUERTO DE CUEVAS MAZAMITLA	VALLE DE JUAREZ, JALISCO	49540	1.1	191508571	TRANSFERENCIA	VEHICULAR	3127.71	16/12/2022	VARIAS
32	SISTEMA INTERMUNICIPAL DE MANEJO DE RESIDUOS SURESTE	SIM081015AA	PIÑALES 100 PUERTO DE CUEVAS MAZAMITLA	MAZAMITLA JAL	49515	1.1	191508571	TRANSFERENCIA	DISPOSICION FINAL DE RESIDUOS SOLIDOS DE RELLENO SANITARIO	61311.6	01/08/2022	6815
33	SISTEMA INTERMUNICIPAL DE MANEJO DE RESIDUOS SURESTE	SIM081015AA	PIÑALES 100 PUERTO DE CUEVAS MAZAMITLA	MAZAMITLA JAL	49515	1.1	191508571	TRANSFERENCIA	DISPOSICION FINAL DE RESIDUOS SOLIDOS DE RELLENO SANITARIO	61311.6	01/09/2022	6836
34	GRUPO VIRESTO SA DE CV	GV117082256	HACIENDA DEL TEPEYAC	GUADALAJARA, JALISCO	45053	1.1	191508571	TRANSFERENCIA	RENTA DE SONIDO PARA POSADAS NAVIDERAS CULTURALES	25000	21/12/2022	
35	GRUPO VIRESTO SA DE CV	GV117082256	HACIENDA DEL TEPEYAC	GUADALAJARA, JALISCO	45053	1.1	191508571	TRANSFERENCIA	SERVICIOS MUSICALES PARA POSADAS NAVIDERAS CULTURALES	16820	21/12/2022	
36	GRUPO VIRESTO SA DE CV	GV117082256	HACIENDA DEL TEPEYAC	GUADALAJARA, JALISCO	45053	1.1	191508571	TRANSFERENCIA	SERVICIOS MUSICALES PARA POSADAS NAVIDERAS CULTURALES	19140	21/12/2022	
37	GRUPO VIRESTO SA DE CV	GV117082256	HACIENDA DEL TEPEYAC	GUADALAJARA, JALISCO	45053	1.1	191508571	TRANSFERENCIA	SERVICIOS MUSICALES PARA POSADAS NAVIDERAS CULTURALES	49068	21/12/2022	
38	SISTEMA INTERMUNICIPAL DE MANEJO DE RESIDUOS SURESTE	SIM081015AA	PIÑALES 100 PUERTO DE CUEVAS MAZAMITLA	MAZAMITLA JAL	49515	1.1	191508571	TRANSFERENCIA	DISPOSICION FINAL DE RESIDUOS SOLIDOS DE RELLENO SANITARIO	61311.6	21/12/2022	6860
39	JOSE MANUEL VALLEJO SILVA	VASM640822	VALE DE JUAREZ JALISCO	VALE DE JUAREZ, JALISCO	49540	1.1	191508571	TRANSFERENCIA	SERVICIO MECANICO A PARQUE VEHICULAR	27608	22/12/2022	CACACE




MUNICIPIO VALLE DE JUÁREZ  
 INFORMATIVA DE PROVEEDORES  
 DEL 1 DE ENERO AL 31 DE DICIEMBRE DE 2022


Nº	PROVEEDOR Y/O PRESTADOR	R.F.C.	DOMICILIO	CIUDAD	CODIGO POSTAL	FUENTE DE FINANCIAMIENTO	ORIGEN DEL RECURSO FOR CUENTA BANCARIA	FORMA DE PAGO	DESCRIPCIÓN DEL GASTO	IMPORTE	FECHA DE LA FACTURA	FOLIO
40	ESTACION DE SERV. SIERRA DEL TIGRE SA DE CV	ESS1307386G	CARRETERA VALLE DE JUAREZ PENCHE	VALLE DE JUAREZ, JAISCO	49540	1.1	191508571	TRANSFERENCIA	COMBUSTIBLE PARA SEGURIDAD PUBLICA	643186	26/12/2022	6755



Bajo protesta de decir verdad declaro que los datos e informaciones que se expresan en este documento son ciertos y sus Notas son razonablemente correctos y responsabilidad del emisor.



LIC. BEATRIZ GONZÁLEZ NIETO  
 ENCARGADA DE LA HACIENDA PÚBLICA



MUNICIPIO VALLE DE JUÁREZ

INFORME SOBRE PASIVOS CONTINGENTES

DEL 1 DE ENERO AL 31 DE DICIEMBRE DE 2022

IMPORTE	DESCRIPCIÓN
---------	-------------

\$0.00

\$0.00

A LA FECHA DE ESTE PERIODO NO SE TIENEN PASIVOS CONTINGENTES

SUMA TOTAL



ING. JOSÉ MANUEL CHÁVEZ RODRÍGUEZ

PRESIDENTE MUNICIPAL



ENCARGADA DE LA HACIENDA PÚBLICA

LIC. BEATRIZ GONZÁLEZ NIETO

Bajo protesta de decir verdad declaramos que los Estados Financieros y sus Notas son razonablemente correctos y responsable del emisor.



**MUNICIPIO VALLE DE JUAREZ**  
**ESTADO DE CAMBIOS EN LA SITUACION FINANCIERA**  
**DEL 1 DE ENERO AL 31 DE DICIEMBRE DE 2022**  
**CONCEPTO**  
**ORIGEN**

Activo circulante	1,410,709.09
Activo y equivalentes	1,410,709.09
Derechos a recibir bienes o servicios	0.00
Inventarios	0.00
Almacenes	0.00
Estimación por pérdida o deterioro de activos circulantes	0.00
Otros activos circulantes	0.00
<b>Activo no circulante</b>	<b>0.00</b>
Inversiones financieras a largo plazo	0.00
Derechos a recibir efectivo o equivalentes a largo plazo	0.00
Bienes inmuebles, infraestructura y construcciones en proceso	0.00
Bienes muebles	0.00
Activos intangibles	0.00
Depreciación, deterioro y amortización acumulada de bienes	0.00
Activos diferidos	0.00
Estimación por pérdida o deterioro de activos no circulantes	0.00
Otros activos no circulantes	0.00
<b>Pasivo</b>	<b>0.00</b>
<b>Pasivo circulante</b>	<b>0.00</b>
Cuentas por pagar a corto plazo	0.00
Documentos por pagar a corto plazo	0.00
Porción a corto plazo de la deuda pública a largo plazo	0.00
Títulos y valores a corto plazo	0.00
Pasivos diferidos a corto plazo	0.00
Fondos y bienes de terceros en garantía y/o administración a corto plazo	0.00
Provisiones a corto plazo	0.00
Otros pasivos a corto plazo	0.00
<b>Pasivo no circulante</b>	<b>0.00</b>
Cuentas por pagar a largo plazo	0.00
Documentos por pagar a largo plazo	0.00
Deuda pública a largo plazo	0.00
Pasivos diferidos a largo plazo	0.00
Fondos y bienes de terceros en garantía y/o en administración a largo plazo	0.00
Provisiones a largo plazo	0.00
<b>Hacienda pública/patrimonio</b>	<b>14,110,822.61</b>
<b>Hacienda pública/patrimonio contribuido</b>	<b>0.00</b>
Aportaciones	0.00
Donaciones de capital	0.00
Actualización de la hacienda pública / patrimonio	0.00
<b>Hacienda pública/patrimonio generado</b>	<b>14,110,822.61</b>
Hacienda pública/patrimonio generado	8,119,951.95
Resultados del ejercicio (ahorro / desahorro)	5,990,870.66
Resultados de ejercicios anteriores	0.00
Revalúos	0.00
Reservas	0.00
Rectificaciones de resultados de ejercicios anteriores	0.00
<b>Exceso o insuficiencia en la actualización de la hacienda pública/patrimonio</b>	<b>0.00</b>
Resultado por posición monetaria	0.00
Resultado por tenencia de activos no monetarios	0.00

Bajo protesta de decir verdad certificaré que los estados financieros y sus notas, son razonablemente correcto del emisor.






**MUNICIPIO VALLE DE JUÁREZ**  
**ESTADO ANALÍTICO DEL EJERCICIO DEL PRESUPUESTO DE EGRESOS**  
**CLASIFICACIÓN ECONÓMICA (POR TIPO DE GASTO)**  
**DEL 1 DE ENERO AL 31 DE DICIEMBRE DE 2022**

CONCEPTO	EGRESOS				SUB EJERCICIO	
	APROBADO	AMPLIACIONES/ (REDUCCIONES)	MODIFICADO	DEVENGADO		PAGADO
Gasto corriente	34,905,337.00	18,074,441.00	52,979,778.00	52,979,758.71	52,979,758.71	19.29
Gasto de capital	16,530,101.00	-1,125,468.00	15,404,633.00	15,404,631.93	15,404,631.93	1.07
Amortización de la deuda y disminución de pasivos	0.00	0.00	0.00	0.00	0.00	0.00
Pensiones y Jubilaciones	336,000.00	-7,200.00	328,800.00	328,800.00	328,800.00	0.00
Participaciones	0.00	0.00	0.00	0.00	0.00	0.00
<b>TOTAL DEL GASTO</b>	<b>51,771,438.00</b>	<b>16,949,773.00</b>	<b>68,713,211.00</b>	<b>68,713,190.64</b>	<b>68,713,190.64</b>	<b>20.36</b>

Bajo protesta de decir verdad, los estados financieros y sus notas, son razonablemente correctos y son responsabilidad del emisor.



LIC. BEATRIZ GONZÁLEZ NIETO  
 ENCARGADA DE LA HACIENDA PÚBLICA



**MUNICIPIO VALLE DE JUÁREZ**  
**ESTADO ANALÍTICO DEL EJERCICIO DEL PRESUPUESTO DE EGRESOS**  
**CLASIFICACIÓN ADMINISTRATIVA**  
**DEL 1 DE ENERO AL 31 DE DICIEMBRE DE 2022**

CONCEPTO	APROBADO	AMPLIACIONES/ (REDUCCIONES)	MODIFICADO	DEVENGADO	PAGADO	SUB EJERCICIO
PROMOCION ECONOMICA	280,072.00	-87,458.00	192,614.00	192,614.00	192,614.00	0.00
REGISTRO CIVIL	218,176.00	-6,879.00	211,297.00	211,296.84	211,296.84	0.16
DEPORTES	772,934.00	100,723.00	873,657.00	873,656.63	873,656.63	0.37
DESARROLLO SOCIAL	5,483,324.00	-579,673.00	4,903,651.00	4,903,650.87	4,903,650.87	0.13
SINDICATURA	1,158,638.00	48,347.00	1,206,985.00	1,206,985.00	1,206,985.00	0.00
SECRETARIA GENERAL	127,582.00	18,480.00	146,062.00	146,062.09	146,062.09	-0.09
CULTURA	2,988,729.00	1,142,628.00	4,131,357.00	4,131,357.30	4,131,357.30	-0.30
HACIENDA MUNICIPAL	1,647,628.00	2,023,823.00	3,671,451.00	3,671,450.50	3,671,450.50	0.50
PRESIDENCIA	404,308.00	192,217.00	596,525.00	596,524.87	596,524.87	0.13
OBRA PUBLICA	2,015,570.00	285,492.00	2,301,062.00	2,301,061.89	2,301,061.89	0.11
SERVICIOS GENERALES	22,153,557.00	4,369,771.00	26,523,328.00	26,523,309.62	26,523,309.62	18.38
SERVICIOS PUBLICOS	5,524,999.00	2,645,053.00	8,170,052.00	8,170,051.99	8,170,051.99	0.01
CATASTRO	7,092,399.00	4,073,028.00	11,165,427.00	11,165,426.81	11,165,426.81	0.19
AGUA POTABLE	275,522.00	-79,629.00	195,893.00	195,893.00	195,893.00	0.00
PROTECCION CIVIL	828,308.00	2,842,810.00	3,671,118.00	3,671,117.37	3,671,117.37	0.63
	799,692.00	-46,960.00	752,732.00	752,731.86	752,731.86	0.14
	51,771,438.00	16,941,773.00	68,713,211.00	68,713,190.64	68,713,190.64	20.36

LIC. BEATRIZ GONZALEZ NIETO  
 ENCARGADA DE LA HACIENDA PUBLICA  
 2022

ING. JOSE MANUEL CHAVEZ RODRIGUEZ  
 PRESIDENTE MUNICIPAL






**MUNICIPIO VALLE DE JUÁREZ**  
**ESTADO ANALÍTICO DEL EJERCICIO DEL PRESUPUESTO DE EGRESOS DETALLADO - IDF**  
**CLASIFICACIÓN ADMINISTRATIVA**  
**DEL 1 DE ENERO AL 31 DE DICIEMBRE DE 2022**

CONCEPTO	EGRESOS					SUB EJERCICIO
	APROBADO	AMPLIACIONES/ (REDUCCIONES)	MODIFICADO	DEVENGADO	PAGADO	
I GASTO NO ETIQUETADO	0.00	0.00	0.00	0.00	0.00	0.00
TOTAL DEL GASTO ETIQUETADO	24,680,450.00	-1,706,951.00	22,973,499.00	21,719,688.27	21,719,688.27	1,253,810.73
	51,771,438.00	16,941,773.00	68,713,211.00	68,713,190.64	68,713,190.64	20.36

Bajo protesta de decir verdad, los estados financieros y sus notas, son razonablemente correctos y son responsabilidad del emisor.



RESIDENTE MUNICIPAL  
**MANUEL CHÁVEZ RODRIGUEZ**




ENCARGADA DE LA HACIENDA PÚBLICA  
**LIC. BEATRIZ GONZÁLEZ NIETO**



**MUNICIPIO VALLE DE JUÁREZ**  
**ESTADO ANALÍTICO DEL EJERCICIO DEL PRESUPUESTO DE EGRESOS**  
**CLASIFICACIÓN FUNCIONAL (FINALIDAD Y FUNCIÓN)**  
**DEL 1 DE ENERO AL 31 DE DICIEMBRE DE 2022**

CONCEPTO	EGRESOS		DEVENGADO	PAGADO	SUB EJERCICIO
	APROBADO	AMPLIACIONES/ REDUCCIONES			
<b>Gobierno</b>	<b>20,605,615.00</b>	<b>8,271,777.00</b>	<b>28,877,392.00</b>	<b>28,877,391.65</b>	<b>0.35</b>
Legislación	0.00	0.00	0.00	0.00	0.00
Justicia	1,158,638.00	48,347.00	1,206,985.00	1,206,985.00	0.00
Coordinación de la política de gobierno	2,418,674.00	224,343.00	2,643,017.00	2,643,016.98	0.02
Relaciones exteriores	0.00	0.00	0.00	0.00	0.00
Asuntos financieros y hacendarios	404,308.00	192,217.00	596,525.00	596,524.87	0.13
Seguridad nacional	0.00	0.00	0.00	0.00	0.00
Asuntos de orden público y de seguridad interior	3,788,421.00	1,095,668.00	4,884,089.00	4,884,089.16	-0.16
Otros servicios generales	12,835,574.00	6,711,202.00	19,546,776.00	19,546,775.64	0.36
<b>Desarrollo social</b>	<b>30,885,751.00</b>	<b>8,757,454.00</b>	<b>39,643,205.00</b>	<b>39,643,184.99</b>	<b>20.01</b>
Protección ambiental	828,308.00	2,842,810.00	3,671,118.00	3,671,117.37	0.63
Vivienda y servicios a la comunidad	27,636,881.00	3,790,098.00	31,426,979.00	31,426,960.49	18.51
Salud	0.00	0.00	0.00	0.00	0.00
Recreación, cultura y otras manifestaciones sociales	2,420,562.00	2,124,546.00	4,545,108.00	4,545,107.13	0.87
Educación	0.00	0.00	0.00	0.00	0.00
Protección social	0.00	0.00	0.00	0.00	0.00
Otros asuntos sociales	0.00	0.00	0.00	0.00	0.00
<b>Desarrollo económico</b>	<b>280,072.00</b>	<b>-87,458.00</b>	<b>192,614.00</b>	<b>192,614.00</b>	<b>0.00</b>
Asuntos económicos, comerciales y laborales en general	0.00	0.00	0.00	0.00	0.00
Agricultura, silvicultura, pesca y caza	0.00	0.00	0.00	0.00	0.00
Combustibles y energía	0.00	0.00	0.00	0.00	0.00
Minería, manufacturas y construcción	0.00	0.00	0.00	0.00	0.00
Transporte	0.00	0.00	0.00	0.00	0.00
Comunicaciones	0.00	0.00	0.00	0.00	0.00
Turismo	0.00	0.00	0.00	0.00	0.00
Ciencia, tecnología e innovación	0.00	0.00	0.00	0.00	0.00
Otras industrias y otros asuntos económicos	280,072.00	-87,458.00	192,614.00	192,614.00	0.00
<b>Otras no clasificadas en funciones anteriores</b>	<b>0.00</b>	<b>0.00</b>	<b>0.00</b>	<b>0.00</b>	<b>0.00</b>
Transacciones de la deuda pública / costo financiero de la deuda	0.00	0.00	0.00	0.00	0.00
Transferencias, participaciones y aportaciones entre diferentes niveles y órdenes de gobierno	0.00	0.00	0.00	0.00	0.00
Sanearamiento del sistema financiero	0.00	0.00	0.00	0.00	0.00
Adeudos de ejercicios fiscales anteriores	0.00	0.00	0.00	0.00	0.00
<b>TOTAL DEL GASTO</b>	<b>51,771,438.00</b>	<b>16,941,773.00</b>	<b>68,713,211.00</b>	<b>68,713,190.64</b>	<b>20.36</b>

Bajo protesta de decir verdad, los estados financieros y sus notas, son razonablemente correctos y son responsabilidad del emisor.



MUNICIPIO VALLE DE JUÁREZ  
ESTADO ANALÍTICO DEL EJERCICIO DEL PRESUPUESTO DE EGRESOS DETALLADO - LDF  
CLASIFICACIÓN FUNCIONAL (FINALIDAD Y FUNCIÓN)

DEL 1 DE ENERO AL 31 DE DICIEMBRE DE 2022

CONCEPTO	APROBADO	AMPLIACIONES/ (REDUCCIONES)	MODIFICADO	DEVENGADO	PAGADO	SUB EJERCICIO
<b>I GASTO NO ETIQUETADO</b>	<b>7,420,295.00</b>	<b>24,287,181.00</b>	<b>24,287,180.51</b>	<b>24,287,180.51</b>	<b>24,287,180.51</b>	<b>0.49</b>
A Gobierno	16,866,886.00	7,420,295.00	24,287,181.00	24,287,180.51	24,287,180.51	0.49
A	16,866,886.00	7,420,295.00	24,287,181.00	24,287,180.51	24,287,180.51	0.49
Legislación	0.00	0.00	0.00	0.00	0.00	0.00
Justicia	0.00	48,347.00	1,206,985.00	1,206,985.00	1,206,985.00	0.00
Coordinación de la política de gobierno	1,158,638.00	224,343.00	2,643,017.00	2,643,016.98	2,643,016.98	0.02
Relaciones financieras y hacendarios	404,308.00	192,217.00	596,525.00	596,524.87	596,524.87	0.13
Seguridad nacional	0.00	0.00	0.00	0.00	0.00	0.00
Asuntos de orden público y de seguridad interior	49,692.00	244,186.00	293,878.00	293,878.02	293,878.02	-0.02
Otros servicios generales	12,835,574.00	6,711,202.00	19,546,776.00	19,546,775.64	19,546,775.64	0.36
B Desarrollo social	9,944,030.00	11,315,887.00	21,259,917.00	22,513,707.86	22,513,707.86	-1,253,790.86
Protección ambiental	828,308.00	2,842,810.00	3,671,118.00	3,671,117.37	3,671,117.37	0.63
Vivienda y servicios a la comunidad	7,195,160.00	5,991,692.00	13,186,852.00	14,440,644.18	14,440,644.18	-1,253,792.18
Salud	0.00	0.00	0.00	0.00	0.00	0.00
Educación	1,920,562.00	2,481,385.00	4,401,947.00	4,401,946.31	4,401,946.31	0.69
Recreación, cultura y otras manifestaciones sociales	0.00	0.00	0.00	0.00	0.00	0.00
Protección social	0.00	0.00	0.00	0.00	0.00	0.00
Otros asuntos sociales	0.00	0.00	0.00	0.00	0.00	0.00
C Desarrollo económico	280,072.00	-87,458.00	192,614.00	192,614.00	192,614.00	0.00
Asuntos económicos, comerciales y laborales en general	280,072.00	-87,458.00	192,614.00	192,614.00	192,614.00	0.00
Agricultura, silvicultura, pesca y caza	0.00	0.00	0.00	0.00	0.00	0.00
Combustibles y energía	0.00	0.00	0.00	0.00	0.00	0.00
Minería, manufacturas y construcción	0.00	0.00	0.00	0.00	0.00	0.00
Transporte	0.00	0.00	0.00	0.00	0.00	0.00
Comunicaciones	0.00	0.00	0.00	0.00	0.00	0.00
Turismo	0.00	0.00	0.00	0.00	0.00	0.00
Ciencia, tecnología e innovación	0.00	0.00	0.00	0.00	0.00	0.00
Otras industrias y otros asuntos económicos	0.00	0.00	0.00	0.00	0.00	0.00
Otras no clasificadas en funciones anteriores	0.00	0.00	0.00	0.00	0.00	0.00
D	280,072.00	-87,458.00	192,614.00	192,614.00	192,614.00	0.00
Transacciones de la deuda pública / costo financiero de la deuda	0.00	0.00	0.00	0.00	0.00	0.00
Transferecias, participaciones y aportaciones entre diferentes niveles y órdenes de gobierno	0.00	0.00	0.00	0.00	0.00	0.00
Sanearamiento del sistema financiero	0.00	0.00	0.00	0.00	0.00	0.00
Aduudos de ejercicios fiscales anteriores	0.00	0.00	0.00	0.00	0.00	0.00
TOTAL DEL GASTO NO ETIQUETADO	27,090,988.00	18,648,724.00	45,739,712.00	46,993,502.37	46,993,502.37	-1,253,790.37
<b>II GASTO ETIQUETADO</b>	<b>3,738,729.00</b>	<b>851,482.00</b>	<b>4,590,211.14</b>	<b>4,590,211.14</b>	<b>4,590,211.14</b>	<b>-0.14</b>
A Gobierno	3,738,729.00	851,482.00	4,590,211.14	4,590,211.14	4,590,211.14	-0.14
A	3,738,729.00	851,482.00	4,590,211.14	4,590,211.14	4,590,211.14	-0.14
Legislación	0.00	0.00	0.00	0.00	0.00	0.00
Justicia	0.00	0.00	0.00	0.00	0.00	0.00
Coordinación de la política de gobierno	0.00	0.00	0.00	0.00	0.00	0.00
Relaciones financieras y hacendarios	0.00	0.00	0.00	0.00	0.00	0.00
Seguridad nacional	0.00	0.00	0.00	0.00	0.00	0.00
Asuntos de orden público y de seguridad interior	3,738,729.00	851,482.00	4,590,211.14	4,590,211.14	4,590,211.14	-0.14
Otros servicios generales	0.00	0.00	0.00	0.00	0.00	0.00
B Desarrollo social	20,941,721.00	-2,558,433.00	18,383,288.00	17,129,477.13	17,129,477.13	1,253,810.87
Protección ambiental	0.00	0.00	0.00	0.00	0.00	0.00
Vivienda y servicios a la comunidad	20,441,721.00	-2,201,594.00	18,240,127.00	16,986,316.31	16,986,316.31	1,253,810.69
Salud	0.00	0.00	0.00	0.00	0.00	0.00
Educación	500,000.00	-356,839.00	143,161.00	143,160.82	143,160.82	0.18
Recreación, cultura y otras manifestaciones sociales	0.00	0.00	0.00	0.00	0.00	0.00
Protección social	0.00	0.00	0.00	0.00	0.00	0.00
Otros asuntos sociales	0.00	0.00	0.00	0.00	0.00	0.00
C Desarrollo económico	0.00	0.00	0.00	0.00	0.00	0.00
Asuntos económicos, comerciales y laborales en general	0.00	0.00	0.00	0.00	0.00	0.00
Agricultura, silvicultura, pesca y caza	0.00	0.00	0.00	0.00	0.00	0.00
Combustibles y energía	0.00	0.00	0.00	0.00	0.00	0.00
Minería, manufacturas y construcción	0.00	0.00	0.00	0.00	0.00	0.00
Transporte	0.00	0.00	0.00	0.00	0.00	0.00
Comunicaciones	0.00	0.00	0.00	0.00	0.00	0.00
Turismo	0.00	0.00	0.00	0.00	0.00	0.00
Ciencia, tecnología e innovación	0.00	0.00	0.00	0.00	0.00	0.00
Otras industrias y otros asuntos económicos	0.00	0.00	0.00	0.00	0.00	0.00
Otras no clasificadas en funciones anteriores	0.00	0.00	0.00	0.00	0.00	0.00
D	24,680,450.00	-1,706,951.00	22,973,499.00	21,719,688.27	21,719,688.27	1,253,810.73
Transacciones de la deuda pública / costo financiero de la deuda	0.00	0.00	0.00	0.00	0.00	0.00
Transferecias, participaciones y aportaciones entre diferentes niveles y órdenes de gobierno	0.00	0.00	0.00	0.00	0.00	0.00
Sanearamiento del sistema financiero	0.00	0.00	0.00	0.00	0.00	0.00
Aduudos de ejercicios fiscales anteriores	0.00	0.00	0.00	0.00	0.00	0.00
TOTAL DEL GASTO ETIQUETADO	24,680,450.00	-1,706,951.00	22,973,499.00	21,719,688.27	21,719,688.27	1,253,810.73
TOTAL DEL GASTO	51,771,438.00	16,941,773.00	68,713,211.00	68,713,190.64	68,713,190.64	20.36

Bajo protesta de decir verdad, los datos financieros que se expresan en este documento, son razonablemente correctos y son responsabilidad del emisor.

LIC. BEATRIZ GONZÁLEZ NIETO  
ENCARGADA DE LA HACIENDA PÚBLICA

REG. JOSÉ MANUEL CHAVEZ RODRIGUEZ  
PRESIDENTE MUNICIPAL



**MUNICIPIO VALLE DE JUÁREZ**  
**ESTADO ANALÍTICO DEL EJERCICIO DEL PRESUPUESTO DE EGRESOS DETALLADO - IDF**  
**CLASIFICACIÓN DE SERVICIOS PERSONALES POR CATEGORÍA**

DEL 1 DE ENERO AL 31 DE DICIEMBRE DE 2022

CONCEPTO	EGRESOS		SUB EJERCICIO			
	APROBADO	AMPLIACIONES/ (REDUCCIONES)		MODIFICADO	DETERMINADO	PAGADO
<b>I GASTOS NO ETIQUETADOS</b>						
<b>A Personal administrativo y de servicio público</b>	10,454,713.00	6,695,986.00	17,150,699.00	16,856,818.66	16,856,818.66	293,880.34
B Magisterio	0.00	0.00	0.00	0.00	0.00	0.00
C Servicios de salud	0.00	0.00	0.00	0.00	0.00	0.00
Personal administrativo	0.00	0.00	0.00	0	0.00	0.00
Personal médico, paramédico y afín	0.00	0.00	0.00	293,878.02	293,878.02	-293,878.02
D Seguridad pública	0.00	0.00	0.00	0.00	0.00	0.00
E Gastos asociados a la implementación de nuevas leyes federales o reformas a las mismas	0.00	0.00	0.00	0.00	0.00	0.00
Nombre del programa o ley	0.00	0.00	0.00	0.00	0.00	0.00
Nombre del programa o ley	0.00	0.00	0.00	0.00	0.00	0.00
F Sentencias laborales definitivas	0.00	0.00	0.00	0.00	0.00	0.00
<b>TOTAL DEL GASTO NO ETIQUETADO</b>	<b>10,454,713.00</b>	<b>6,695,986.00</b>	<b>17,150,699.00</b>	<b>17,150,696.68</b>	<b>17,150,696.68</b>	<b>2.32</b>
<b>II GASTOS ETIQUETADOS</b>						
<b>A Personal administrativo y de servicio público</b>	1,239,562.00	-239,562.00	1,000,000.00	1,000,000.00	1,000,000.00	0.00
B Magisterio	0.00	0.00	0.00	0.00	0.00	0.00
C Servicios de salud	0.00	0.00	0.00	0.00	0.00	0.00
Personal administrativo	0.00	0.00	0.00	0.00	0.00	0.00
Personal médico, paramédico y afín	0.00	0.00	0.00	0.00	0.00	0.00
D Seguridad pública	1,500,000.00	-115,501.00	1,384,499.00	1,384,499.00	1,384,499.00	0.00
E Gastos asociados a la implementación de nuevas leyes federales o reformas a las mismas	0.00	0.00	0.00	0.00	0.00	0.00
Nombre del programa o ley	0.00	0.00	0.00	0.00	0.00	0.00
Nombre del programa o ley	0.00	0.00	0.00	0.00	0.00	0.00
F Sentencias laborales definitivas	0.00	0.00	0.00	0.00	0.00	0.00
<b>TOTAL DEL GASTO ETIQUETADO</b>	<b>2,739,562.00</b>	<b>-355,063.00</b>	<b>2,384,499.00</b>	<b>2,384,499.00</b>	<b>2,384,499.00</b>	<b>0.00</b>
<b>III TOTAL DEL GASTO PERSONALES</b>	<b>13,194,275.00</b>	<b>6,340,923.00</b>	<b>19,535,198.00</b>	<b>19,535,195.68</b>	<b>19,535,195.68</b>	<b>2.32</b>

Bajo protesta de solemne juramento de la veracidad de los datos que los estados financieros y sus notas, son razonablemente correctos y son responsabilidad del emisor.


  
 2021  
 JOSÉ MANUEL CHAVEZ RODRIGUEZ  
 PRESIDENTE MUNICIPAL


  
 LIC. BEATRIZ GONZALEZ NIETO  
 ENCARGADA DE LA HACIENDA PÚBLICA



MUNICIPIO VALLE DE JUAREZ  
BALANCE PRESUPUESTARIO - LDF  
DEL 1 DE ENERO AL 31 DE DICIEMBRE DE 2022

CONCEPTO	ESTIMADO/ APROBADO	DEVENGADO	RECAUDADO/ PAGADO
A Ingresos totales	51,771,438.00	67,459,391.32	67,459,391.32
A1 Ingresos de libre disposición	27,090,988.00	45,531,703.05	45,531,703.05
A2 Transferencias federales etiquetadas	24,680,450.00	21,719,688.27	21,719,688.27
A3 Remanente de transferencias federales etiquetadas	0.00	208,000.00	208,000.00
B Egresos presupuestarios	51,771,438.00	68,713,190.64	68,713,190.64
B1 Gastos no etiquetado (sin incluir amortización de la deuda pública)	27,090,988.00	46,993,502.37	46,993,502.37
B2 Gasto etiquetado (sin incluir amortización de la deuda pública)	24,680,450.00	21,719,688.27	21,719,688.27
C Remanentes del ejercicio anterior	0.00	0.00	0.00
C1 Remanentes de ingresos de libre disposición aplicados en el periodo	0.00	0.00	0.00
C2 Remanentes de transferencias federales etiquetadas aplicados en el periodo	0.00	0.00	0.00
I Balance presupuestario	0.00	-1,253,799.32	-1,253,799.32
II Balance presupuestario sin financiamiento neto	0.00	-1,461,799.32	-1,461,799.32
III Balance presupuestario sin financiamiento neto y sin remanentes del ejercicio anterior	0.00	-1,461,799.32	-1,461,799.32
E Intereses, comisiones y gastos de la deuda	0.00	0.00	0.00
E1 Intereses, comisiones y gastos de la deuda con gasto no etiquetado	0.00	0.00	0.00
E2 Intereses, comisiones y gastos de la deuda con gasto etiquetado	0.00	0.00	0.00
IV Balance primario	0.00	-1,461,799.32	-1,461,799.32
F Financiamiento	0.00	208,000.00	208,000.00
F1 Financiamiento con fuente de pago de ingresos de libre disposición	0.00	208,000.00	208,000.00
F2 Financiamiento con fuente de pago de transferencias federales etiquetadas	0.00	0.00	0.00
G Amortización de la deuda	0.00	0.00	0.00
G1 Amortización de la deuda pública con gasto no etiquetado	0.00	0.00	0.00
G2 Amortización de la deuda pública con gasto etiquetado	0.00	0.00	0.00
A3.1 Ingresos de libre disposición	27,090,988.00	45,531,703.05	45,531,703.05
A3.1.1 Financiamiento neto con fuente de pago de ingresos de libre disposición	0.00	208,000.00	208,000.00
F1 Financiamiento con fuente de pago de ingresos de libre disposición	0.00	208,000.00	208,000.00
G1 Amortización de la deuda pública con gasto etiquetado	0.00	0.00	0.00
G2 Amortización de la deuda pública con gasto no etiquetado	0.00	0.00	0.00
B1 Gasto no etiquetado (sin incluir amortización de la deuda pública)	27,090,988.00	46,993,502.37	46,993,502.37
B1.1 Remanente de ingresos de libre disposición aplicados en el periodo	0.00	0.00	0.00
C1 Remanente de ingresos de libre disposición aplicados en el periodo	0.00	0.00	0.00
C1.1 Remanente de recursos disponibles	0.00	-1,253,799.32	-1,253,799.32
V Balance presupuestario de recursos disponibles	0.00	-1,461,799.32	-1,461,799.32
VI Balance presupuestario de recursos disponibles sin financiamiento neto	0.00	-1,461,799.32	-1,461,799.32
A2 Transferencias federales etiquetadas	24,680,450.00	21,719,688.27	21,719,688.27
A2.1 Financiamiento con fuente de pago de transferencias federales	0.00	0.00	0.00
F2 Financiamiento con fuente de pago de transferencias federales	0.00	0.00	0.00
G2 Amortización de la deuda pública con gasto etiquetado	0.00	0.00	0.00
B2 Gasto etiquetado (sin incluir amortización de la deuda pública)	24,680,450.00	21,719,688.27	21,719,688.27
B2.1 Remanente de transferencias federales etiquetadas aplicados en el periodo	0.00	0.00	0.00
C2 Remanente de transferencias federales etiquetadas aplicados en el periodo	0.00	0.00	0.00
VII Balance presupuestario de recursos etiquetados	0.00	0.00	0.00
VIII Balance presupuestario de recursos etiquetados sin financiamiento neto	0.00	0.00	0.00

Bajo protesta de decir verdad declaro que los estados financieros y sus notas, son razonablemente correctos y son responsabilidad del emisor.

LIC. BEATRIZ GONZALEZ NIETO  
ENCARGADA DE LA HACIENDA PÚBLICA



ING. JOSÉ MANUEL CHAVEZ RODRIGUEZ  
PRESIDENTE MUNICIPAL



MUNICIPIO VALE DE JUÁREZ  
 INFORMATIVA ANUAL DE OBRAS  
 DEL 1 DE ENERO AL 31 DE DICIEMBRE DE 2022

NOMBRE DE OBRA O NÚMERO DE ORDEN DE TRABAJO	LOCALIDAD	DESCRIPCIÓN DE LA OBRA U OBJETO DEL CONTRATO	NOMBRE DEL EJECUTOR DE LA OBRA	UBICACIÓN (COORDENADAS GEOGRÁFICAS)		MODALIDAD DE EJECUCIÓN		PLAZO DE EJECUCIÓN			PROGRAMA V/O DISEÑAMIENTO		ORIGEN DEL RECURSO (MONTO)				IMPORTE TOTAL DEL PAQUO	ENTREGA RECEPCIÓN				
				LATITUD	LONGITUD	ADIC. DIRECTA	CONTRATO O SIMIL.	LICITA PÚBLICA	INICIO	TERMINO	DÍAS NATURALES	SI	NO	ESTATAL	FISCAF	CONVENIO FEDERAL		ESTATUS DE LA OBRA	V/O MINUTA DE TERMINACIÓN			
PANTON MUNICIPAL ETAPA 3 (FISCAL 2022)	VALE DE JUAREZ	PANTON MUNICIPAL ETAPA 3	RIIBEN GUTIERREZ CASTAÑEDA	214613.23	2206662.07	X			09/08/2022	31/12/2022	148	X		\$	\$	\$	\$	\$	1,359,443.55	En proceso	X	
CONSTRUCCION DE ANDADOR PATONAL Y ESCLOVA DE AGENCIA	VALE DE JUAREZ	CONSTRUCCION DE ANDADOR PATONAL Y ESCLOVA DE AGENCIA	ENRIQUE CONSTRUCCION Y REPRESENTACION	714373.23	2205886.11		X		09/08/2022	15/12/2022	132	X		\$	\$	\$	\$	\$	2,488,420.55	En proceso		X
CONSTRUCCION DE DOMO EN LA COMUNIDAD DE LOS MARTINEZ EN LA COMUNIDAD DE LOS MARTINEZ EN LA COMUNIDAD DE LOS MARTINEZ	VALE DE JUAREZ	CONSTRUCCION DE DOMO EN LA COMUNIDAD DE LOS MARTINEZ EN LA COMUNIDAD DE LOS MARTINEZ EN LA COMUNIDAD DE LOS MARTINEZ	ROBERTO PEREZ CONSTRUCTORA	714318.18	2206823		X		09/08/2022	14/12/2022	132	X		\$	\$	\$	\$	\$	1,493,534.48	En proceso		X
REHABILITACION DE LA PLAZA DE ACCESOS PATONALES DEL PRIMER PRINCIPAL EN EL MUNICIPIO DE VALE DE JUAREZ	VALE DE JUAREZ	REHABILITACION DE LA PLAZA DE ACCESOS PATONALES DEL PRIMER PRINCIPAL EN EL MUNICIPIO DE VALE DE JUAREZ	MOLICOLA SA DE CV	715331.3	2205888.67		X		09/08/2022	31/12/2022	148	X		\$	\$	\$	\$	\$	2,278,807.01	En proceso		X
REHABILITACION Y CONSERVACION DEL TIEMPO	VALE DE JUAREZ	REHABILITACION Y CONSERVACION DEL TIEMPO	SA DE CV	715864.45	2205317.85		X		09/08/2022	31/12/2022	148	X		\$	\$	\$	\$	\$	2,989,628.87	Terminada		X
4 ENCINOS (EMPRENDIDOS 2021)	CUARNO ENCINOS	EMPRENDIDO CAMINO 4 ENCINOS	EXECUCION DIRECTA	715864.45	2205317.85	X			14/01/2022	10/11/2022	300	X		\$	\$	\$	\$	\$	321,480.00	Terminada	X	
TERMINAL (EMPRENDIDOS 2021)	VALE DE JUAREZ	EMPRENDIDO CAMINO TERMINAL	EXECUCION DIRECTA	719986.24	2203149.51	X			14/01/2022	22/01/2022	7	X		\$	\$	\$	\$	\$	526,755.00	Terminada	X	
BANOS PUBLICOS OJO DE AGUA DEL PIEDRAO	VALE DE JUAREZ	BANOS PUBLICOS OJO DE AGUA DEL PIEDRAO	EXECUCION DIRECTA	715783.6	2209903.44	X			03/08/2022	14/09/2022	166	X		\$	\$	\$	\$	\$	355,864.19	Terminada	X	
CALLE EL CERRITO EN CABERCEA MUNICIPAL	VALE DE JUAREZ	PAVIMENTACION CALLE EL CERRITO MUNICIPAL	EXECUCION DIRECTA	714852.55	2204838.07	X			01/06/2022	03/06/2022	2	X		\$	\$	\$	\$	\$	75,840.00	Terminada	X	
CALLE SOMON EN CABERCEA MUNICIPAL	VALE DE JUAREZ	PAVIMENTACION CALLE SOMON EN CABERCEA MUNICIPAL	EXECUCION DIRECTA	714377.85	714377.85	X			18/02/2022	22/06/2022	125	X		\$	\$	\$	\$	\$	140,000.00	Terminada	X	
CALLE PRIVADA CONTRERAS EN CABERCEA MUNICIPAL	VALE DE JUAREZ	PAVIMENTACION CALLE CONTRERAS EN CABERCEA MUNICIPAL	EXECUCION DIRECTA	715384.85	2203780.89	X			24/06/2022	05/07/2022	11	X		\$	\$	\$	\$	\$	52,724.00	Terminada	X	
RED DE AGUA POTABLE EN EL CERRO ALTO	VALE DE JUAREZ	RED DE AGUA POTABLE EN EL CERRO ALTO	EXECUCION DIRECTA	713887.06	2202590.49	X			03/06/2022	19/07/2022	46	X		\$	\$	\$	\$	\$	120,313.67	Terminada	X	
CALLE BUENAVISTA (2022)	BUENAVISTA	PAVIMENTACION CALLE BUENAVISTA	EXECUCION DIRECTA	712978.11	2209314.62	X			01/07/2022	06/07/2022	5	X		\$	\$	\$	\$	\$	369,429.99	Terminada	X	
CALLE LEONA VICARIO (2022)	VALE DE JUAREZ	PAVIMENTACION CALLE LEONA VICARIO (2022)	EXECUCION DIRECTA	714865.59	2205608.46	X			06/07/2022	06/07/2022	2	X		\$	\$	\$	\$	\$	418,827.85	Terminada	X	
CALLE LAZARO CARDENAS LORETO	VALE DE JUAREZ	PAVIMENTACION CALLE LAZARO CARDENAS LORETO	EXECUCION DIRECTA	714907.5	2205585.96	X			06/07/2022	06/07/2022	2	X		\$	\$	\$	\$	\$	73,960.71	Terminada	X	
CALLE EL MANZANILLO (2022)	EL MANZANILLO	PAVIMENTACION CALLE EL MANZANILLO (2022)	EXECUCION DIRECTA	712328.37	2204095.87	X			15/07/2022	20/07/2022	5	X		\$	\$	\$	\$	\$	116,340.00	Terminada	X	
CALLE SAN MARTIN EN CABERCEA MUNICIPAL	VALE DE JUAREZ	REHABILITACION	EXECUCION DIRECTA	712328.37	2204095.87	X			15/07/2022	20/07/2022	5	X		\$	\$	\$	\$	\$	313,581.91	Terminada	X	
REHABILITACION DE CALLES	VALE DE JUAREZ	REHABILITACION	EXECUCION DIRECTA	712328.37	2204095.87	X			15/07/2022	20/07/2022	5	X		\$	\$	\$	\$	\$	56,707.00	Terminada	X	





*[Handwritten signature]*



El Plan Municipal de Desarrollo y Gobernanza para el Municipio de Valle de Juárez, ha sido diseñado como el instrumento de largo plazo que contiene los objetivos, metas, estrategias e indicadores que cumplirá la administración pública municipal en coordinación con la ciudadanía. Los servidores públicos de la Administración 2021-2024, se conducen en la prestación de servicios municipales con los valores de honestidad, humanismo, trabajo por el bien común y compromiso social.

De manera general, este documento es el resultado de un trabajo en equipo y coordinación entre sociedad y gobierno; desde el proceso de elaboración, se incluye la participación ciudadana de manera transversal, la cual se mantendrá durante la evaluación al cumplimiento del mismo. Así mismo, incorpora los elementos necesarios y pertinentes para la construcción de un desarrollo integral y sustentable, con miras a la construcción de una sociedad con igualdad de oportunidades e incluyente; moderno; prestador eficiente de servicios públicos de calidad; con una sociedad altamente participativa que conoce y ejerce sus derechos humanos. Lo anterior, queda plasmado en 3 ejes estratégicos y 2 transversales.

1. Municipio generador de oportunidades en igualdad de condiciones y sin discriminación.
2. Municipio moderno e innovador, con prestación de servicios públicos de calidad.
3. Municipio socialmente involucrado en el desarrollo.

Y se incluyen 2 ejes transversales:

a Municipio que vive una cultura de paz.

b La participación y homogeneidad entre gobierno y ciudadana en el Municipio.

Se realizaron reuniones con ganaderos y agricultores, dando como resultado la importancia y la necesidad que impera en los caminos rurales; éstos, son uno de los principales recursos que afectan a la economía municipal.

En la aplicación de encuestas y mesas de trabajo con adultos mayores, se les solicitó identificar los problemas principales que el Gobierno Municipal debería atender: El mal estado de las vialidades del Municipio, El ocio de los niños y jóvenes, Regulación del agua, Centralización de servicios y atención.

**MUNICIPIO VALLE DE JUÁREZ  
 INFORME ANUAL DE DESEMPEÑO EN LA GESTIÓN  
 DEL 1 DE ENERO AL 31 DE DICIEMBRE DE 2022**

Bajo protesta de decir verdad declaramos que los Estados Financieros y sus Notas son razonablemente correctos y responsabilidad del emisor.

ASEJ2022-13-27-06-2023-1



LIC. BEATRIZ GONZÁLEZ NIETO  
ENCARGADA DE LA HACIENDA PÚBLICA



ING. JOSÉ MANUEL CHAVEZ RODRIGUEZ  
PRESIDENTE MUNICIPAL