

CUENTA PÚBLICA 2023



Gobierno Municipal

Valle de Juárez

2021 -2024



Orgullo de la Región

CUENTA PÚBLICA - MUNICIPIO VALLE DE JUÁREZ
 ESTADO ANALÍTICO DE SITUACIÓN FINANCIERA
 DEL 1 DE ENERO AL 31 DE DICIEMBRE DE 2023

CONCEPTO	2023		2022		CONCEPTO	2023		2022	
	CTA	PASIVO CIRCULANTE	CTA	PASIVO CIRCULANTE		CTA	PASIVO CIRCULANTE	CTA	PASIVO CIRCULANTE
10000 ACTIVO									
11000 ACTIVO CIRCULANTE					20000 PASIVO CIRCULANTE				
11100 EFECTIVO Y EQUIVALENTES	62,696.35	1,156,121.83	34,375.27	21100 CUENTAS POR PAGAR A CORTO PLAZO	23,816.07	618,671.75	112,914.43	89,053.02	
11110 Efectivo	365.37	1,156,121.83	34,375.27	21110 Servicios personales por pagar a corto plazo	23,816.07		112,914.43	301,941.81	
11120 Bancos/tesorería	57,484.19	1,118,899.77	1,118,899.77	21120 Proveedores por pagar a corto plazo			301,941.81	0.00	
11130 Bancos/Depositos y otros	0.00	0.00	0.00	21130 Contratación por obras publicas por pagar a corto plazo			0.00	0.00	
11140 Inversiones temporales (hasta 3 meses)	1,096.08	1,096.08	1,096.08	21140 Participaciones y aportaciones por pagar a corto plazo			0.00	0.00	
11150 Fondos con afectación específica	0.00	0.00	0.00	21150 Transferencias otorgadas por pagar a corto plazo			0.00	0.00	
11160 Depósitos de fondos de terceros en garantía y/o administración	3,750.71	3,750.71	3,750.71	21170 Relaciones y contribuciones por pagar a corto plazo	68,237.28		121,579.62	0.00	
11190 Otros efectivos y equivalentes	-598,889.23	35,714.16	0.00	21180 Devoluciones de la ley de ingresos por pagar a corto plazo	0.00		0.00	26,505.84	
11200 DERECHOS A RECIBIR EFECTIVO O EQUIVALENTES				21190 Otras cuentas por pagar a corto plazo	111,762.16		0.00	0.00	
11210 Inversiones financieras de corto plazo				22000 DOCUMENTOS POR PAGAR A CORTO PLAZO					
11220 Cuentas por cobrar a corto plazo	-643,749.00	686.00	686.00	22100 Documentos comerciales por pagar a corto plazo	0.00		0.00	0.00	
11230 Deudores diversos por cobrar a corto plazo	30,919.46	30,919.46	30,919.46	22200 Documentos con contratistas por obras publicas por pagar a corto plazo	0.00		0.00	0.00	
11240 Ingresos por recuperar a corto plazo	0.00	0.00	0.00	22300 Otros documentos por pagar a corto plazo	0.00		0.00	0.00	
11250 Deudores por anticipos de la tesorería a corto plazo	0.00	0.00	0.00	23000 PORCIÓN A CORTO PLAZO DE LA DEUDA PÚBLICA A LARGO PLAZO	96.76		96.76	0.00	
11260 Préstamos otorgados a corto plazo	13,940.31	4,108.70	4,108.70	23100 Partición a corto plazo de la deuda pública interna	0.00		0.00	0.00	
11280 Otros derechos a recibir efectivo o equivalentes a corto plazo				23200 Partición a corto plazo de la deuda pública externa	0.00		0.00	0.00	
11300 DERECHOS A RECIBIR BIENES O SERVICIOS	551,216.38	389,433.78	389,433.78	23300 TÍTULOS Y VALORES A CORTO PLAZO	0.00		0.00	0.00	
11310 Anticipo a proveedores por adquisición de bienes y prestación de servicios a corto plazo	0.00	0.00	0.00	23400 Títulos y valores de la deuda pública interna a corto plazo	0.00		0.00	0.00	
11320 Anticipo a proveedores por adquisición de bienes inmuebles y muebles a corto plazo	0.00	0.00	0.00	23500 Títulos y valores de la deuda pública externa a corto plazo	0.00		0.00	0.00	
11330 Anticipo a proveedores por adquisición de bienes intangibles a corto plazo	0.00	0.00	0.00	24000 PASIVOS DIFERIDOS A CORTO PLAZO	0.00		0.00	0.00	
11340 Anticipo a contratistas por obras publicas a corto plazo	0.00	0.00	0.00	24100 Ingresos cobrados por adelantado a corto plazo	0.00		0.00	0.00	
11390 Otros derechos a recibir bienes o servicios a corto plazo				24200 Intereses cobrados por adelantado a corto plazo	0.00		0.00	0.00	
11400 INVENTARIOS	0.00	0.00	0.00	24300 Otros pasivos diferidos a corto plazo	0.00		0.00	0.00	
11410 Inventario de mercancías para venta				24400 FONDOS Y BIENES DE TERCEROS EN GARANTÍA Y/O ADMINISTRACIÓN A CORTO PLAZO	25,747.86		25,747.86	0.00	
11420 Inventario de mercancías terminadas				24500 Fondos contingentes a corto plazo	0.00		0.00	0.00	
11430 Inventario de mercancías en proceso de elaboración				24600 Fondos de fideicomisos, mandatos y contratos analogos a corto plazo	0.00		0.00	0.00	
11440 Inventario de materias primas, materiales y suministros para producción				24700 Otros fondos de terceros en garantía y/o administración a corto plazo	0.00		0.00	0.00	
11450 Bienes en tránsito				24800 Valores y bienes en garantía a corto plazo	0.00		0.00	0.00	
11500 ALMACENES	0.00	0.00	0.00	24900 PROVISIONES A CORTO PLAZO	0.00		0.00	0.00	
11510 Almacén de materiales y suministro para el consumo				25000 Provisión para contingencias y juicios a corto plazo	0.00		0.00	0.00	
11550 ESTIMACION POR PÉRDIDA O DETRIORO DE ACTIVOS CIRCULANTES	0.00	0.00	0.00	25100 Provisión para contingencias a corto plazo	0.00		0.00	0.00	
11610 Estimación para cuentas incobrables por derechos a recibir efectivo o equivalentes				25200 Otras provisiones a corto plazo	0.00		0.00	0.00	
11620 Estimación por deterioro de inventarios				26000 OTROS PASIVOS A CORTO PLAZO	0.00		0.00	0.00	
11900 OTROS ACTIVOS CIRCULANTES	36,555.72	36,555.72	36,555.72	27000 Ingresos por clasificar	0.00		0.00	0.00	
11910 Valores en garantía				28000 Reaudición por participar	0.00		0.00	0.00	
11920 Bienes en garantía (excluye depósitos de fondo)				21990 Otros pasivos circulantes	644,516.37		679,835.34	0.00	
11930 Bienes derivados de embargos, decomisos, aseguramientos y dación en pago									
11940 Adquisición con fondos de terceros									
12000 ACTIVO NO CIRCULANTE	51,579.22	1,619,825.49	0.00						
12100 INVERSIONES FINANCIERAS A LARGO PLAZO	0.00	0.00	0.00						
12110 Inversiones a largo plazo									
12120 Títulos y valores a largo plazo									
12130 Fideicomisos, mandatos y contratos analogos									
12140 Participaciones y aportaciones de capital									
12200 DERECHOS A RECIBIR EFECTIVO O EQUIVALENTES A LARGO PLAZO	0.00	0.00	0.00						
12210 Documentos por cobrar a largo plazo									
12220 Deudores diversos a largo plazo									
12230 Ingresos por recuperar a largo plazo									
12240 Préstamos otorgados a largo plazo									
12300 OTROS DERECHOS A RECIBIR EFECTIVO O EQUIVALENTES A LARGO PLAZO	307,959,539.40	286,683,864.28	286,683,864.28						
12310 Tenencias	11,759,865.15	11,759,865.15	11,759,865.15						
12320 Volantes									
12330 Edificios no habitacionales									
12340 Infraestructura									
12350 Construcciones en proceso en bienes de dominio público	1,796,032.48	1,796,032.48	1,796,032.48						
12360 Construcciones en proceso en bienes propios	265,391,738.18	244,126,083.06	244,126,083.06						
12390 Otros bienes inmuebles	29,011,902.59	29,011,902.59	29,011,902.59						
12400 BIENES MUEBLES	11,378,109.80	11,087,968.84	11,087,968.84						
12410 Mobiliario y equipo de administracin									
12420 Mobiliario y equipo educacional y recreativo	2,036,762.58	1,859,878.64	1,859,878.64						
12430 Equipo e instrumental médico y de laboratorio	1,030,566.53	1,013,456.53	1,013,456.53						
12440 Vehículos y equipo de transporte	38,799.97	38,799.97	38,799.97						
12450 Equipo de defensa y seguridad	6,034,784.08	6,034,784.08	6,034,784.08						
12460 Maquinaria, otros equipos y herramientas	236,850.00	236,850.00	236,850.00						
12470 Colecciones, obras de arte y objetos valiosos	1,919,642.68	1,822,895.66	1,822,895.66						
12480 Activos biológicos	56,348.96	56,348.96	56,348.96						
12490 Activos biológicos	24,935.00	24,935.00	24,935.00						

CUENTA PÚBLICA - MUNICIPIO VALLE DE JUÁREZ
ESTADO DE SITUACIÓN FINANCIERA
DEL 1 DE ENERO AL 31 DE DICIEMBRE DE 2023

CTA.	CONCEPTO	2023	2022	CTA	CONCEPTO	2023	2022
	ACTIVO				PASIVO		
	ACTIVO CIRCULANTE				PASIVO CIRCULANTE		
	Efectivo y equivalentes	62,696.35	1,158,121.83		Cuentas por pagar a corto plazo	618,671.75	653,994.72
	Derechos a recibir efectivo o equivalentes	-598,889.23	35,714.16		Documentos por pagar a corto plazo	0.00	0.00
	Derechos a recibir bienes o servicios	551,216.38	389,433.78		Porción a corto plazo de la deuda pública a largo plazo	96.76	96.76
	Inventarios	0.00	0.00		Títulos y valores a corto plazo	0.00	0.00
	Almacenes	0.00	0.00		Pasivos diferidos a corto plazo	0.00	0.00
	Estimación por pérdida o deterioro de activos circulantes	0.00	0.00		Fondos y bienes de terceros en garantía y/o administración a corto plazo	25,747.86	25,747.86
	Otros activos circulantes	36,555.72	36,555.72		Provisiones a corto plazo	0.00	0.00
	TOTAL DE ACTIVOS CIRCULANTES	51,579.22	1,619,825.49		TOTAL DE PASIVOS CIRCULANTES	644,516.37	679,839.34
	ACTIVO NO CIRCULANTE				PASIVO NO CIRCULANTE		
	Inversiones financieras a largo plazo	0.00	0.00		Cuentas por pagar a largo plazo	0.00	0.00
	Derechos a recibir efectivo o equivalentes a largo plazo	0.00	0.00		Documentos por pagar a largo plazo	0.00	0.00
	Bienes inmuebles, infraestructura y construcciones en proceso	307,959,539.40	286,689,864.28		Deuda pública a largo plazo	0.00	0.00
	Bienes muebles	11,378,109.80	11,087,368.84		Pasivos diferidos a largo plazo	0.00	0.00
	Activos intangibles	529,322.24	277,878.94		Fondos y bienes de terceros en garantía y/o administración a largo plazo	0.00	0.00
	Depreciación, deterioro y amortización acumulada de bienes	0.00	0.00		Provisiones a largo plazo	0.00	0.00
	Activos diferidos	0.00	0.00		TOTAL DE PASIVOS NO CIRCULANTES	0.00	0.00
	Estimación por pérdida o deterioro de activos no circulantes	0.00	0.00		TOTAL DE PASIVOS	644,516.37	679,839.34
	Otros activos circulantes	0.00	0.00		HACIENDA PÚBLICA/ PATRIMONIO		
	TOTAL DE ACTIVOS NO CIRCULANTES	319,866,971.44	298,059,112.06		HACIENDA PÚBLICA/ PATRIMONIO CONTRIBUIDO		
	TOTAL DEL ACTIVO	319,918,550.66	299,678,937.55		Aportaciones	18,204,593.77	18,204,593.77
					Actualización de la hacienda pública/patrimonio	-184,326.24	-184,326.24
					HACIENDA PÚBLICA/PATRIMONIO GENERADO	18,388,920.01	18,388,920.01
					Resultado del ejercicio (ahorro/desahorro)	301,069,440.52	280,794,504.44
					Resultado de ejercicios anteriores	20,274,536.08	14,150,832.61
					Revalúos	280,794,504.44	266,643,671.83
					Reservas	0.00	0.00
					Rectificaciones de resultados de ejercicios anteriores	0.00	0.00
					EXCESO O INSUFICIENCIA EN LA ACTUALIZACIÓN DE LA HACIENDA PÚBLICA / PATRIMONIO	0.00	0.00
					Resultado por posición monetaria	0.00	0.00
					Resultado por tenencia de activos no monetarios	0.00	0.00
					TOTAL HACIENDA PÚBLICA / PATRIMONIO	319,274,034.79	298,999,098.21
					SUMA DE PASIVO Y PATRIMONIO / HACIENDA PÚBLICA	319,918,550.66	299,678,937.55



Bajo protesta de decir verdad declaramos que los estados financieros y sus anexos son correctos y son responsabilidad del emisor.



CUENTA PÚBLICA - MUNICIPIO VALLE DE JUÁREZ
ESTADO DE SITUACIÓN FINANCIERA DETALLADO - LDF
DEL 1 DE ENERO AL 31 DE DICIEMBRE DE 2023

CTA.	DESCRIPCIÓN	2023	CTA	2022	DESCRIPCIÓN	2023	2022
12460	Maquinaría, otros equipos y herramientas	1,919,642.68	22560	1,822,895.66	Valores y bienes en garantía a largo plazo	0.00	0.00
12470	Condiciones, obras de arte y objetos valiosos	56,348.96	22600	56,348.96	PROVISIONES A LARGO PLAZO	0.00	0.00
12480	Activos biológicos	24,355.00	22610	24,355.00	Provisión para demandas y juicios a largo plazo	0.00	0.00
12500	ACTIVOS INTANGIBLES	529,322.24	22620	277,878.94	Provisión para pensiones a largo plazo	0.00	0.00
12510	Software	476,822.24	22630	225,378.94	Provisión para contingencias a largo plazo	0.00	0.00
12520	Patentes, marcas y derechos	0.00	22690	0.00	Otras provisiones a largo plazo	0.00	0.00
12530	Concesiones y franquicias	0.00	0.00	0.00			
12540	Licencias	52,500.00	30000	52,500.00			
12590	Otros activos intangibles	0.00	31000	0.00	HACIENDA PÚBLICA / PATRIMONIO	644,516.37	0.00
12660	DEPRECIACIÓN, DETERIORO Y AMORTIZACIÓN ACUMULADA DE BIENES	0.00	31000	0.00	HACIENDA PÚBLICA / PATRIMONIO CONTRIBUIDO	18,204,593.77	18,204,593.77
12670	Depreciación acumulada de bienes inmuebles	0.00	31100	0.00	Aportaciones	-184,235.24	-384,326.24
12680	Depreciación acumulada de infraestructura	0.00	31200	0.00	Donaciones de capital	18,388,920.01	18,388,920.01
12690	Depreciación acumulada de bienes muebles	0.00	31300	0.00	Actualización de la hacienda pública/patrimonio	0.00	0.00
12690	Deterioro acumulado de activos biológicos	0.00	32000	0.00	HACIENDA PÚBLICA/PATRIMONIO GENERADO	301,069,440.52	280,794,504.44
12690	Amortización acumulada de activos intangibles	0.00	32100	0.00	Resultado del ejercicio (ahorro/desahorro)	20,274,936.08	14,150,832.61
12700	ACTIVOS DIFERIDOS	0.00	32200	0.00	Resultado de ejercicios anteriores	0.00	0.00
12710	Estudios, formulación y evaluación de proyectos	0.00	32300	0.00	REVALUOS	0.00	0.00
12720	Derechos sobre bienes en régimen de arrendamiento financiero	0.00	32310	0.00	Revalúo de bienes inmuebles	0.00	0.00
12730	Gastos pagados por adelantado a largo plazo	0.00	32320	0.00	Revalúo de bienes muebles	0.00	0.00
12740	Anticipos a largo plazo	0.00	32330	0.00	Revalúo de bienes intangibles	0.00	0.00
12750	Beneficios al retiro de empleados pagados por adelantado	0.00	32390	0.00	Otros revalúos	0.00	0.00
12790	Otros activos diferidos	0.00	32400	0.00	RESERVAS	0.00	0.00
12800	ESTIMACIÓN POR PÉRDIDA O DETERIORO DE ACTIVOS NO CIRCULANTES	0.00	32410	0.00	Reservas de patrimonio	0.00	0.00
12810	Estimaciones por pérdida de cuentas incobrables de documentos por cobrar a largo plazo	0.00	32420	0.00	Reservas territoriales	0.00	0.00
12820	Estimaciones por pérdida de cuentas incobrables de deudores diversos por cobrar a largo plazo	0.00	32430	0.00	Reservas por contingencias	0.00	0.00
12830	Estimaciones por pérdida de cuentas incobrables de ingresos por cobrar a largo plazo	0.00	32500	0.00	RECTIFICACIONES DE RESULTADOS DE EJERCICIOS ANTERIORES	0.00	0.00
12840	Estimaciones por pérdida de cuentas incobrables de préstamos otorgados a largo plazo	0.00	32510	0.00	Cambios en políticas contables	0.00	0.00
12890	Estimaciones por pérdida de otras cuentas incobrables a largo plazo	0.00	32520	0.00	Cambios por errores contables	0.00	0.00
12900	OTROS ACTIVOS NO CIRCULANTES	0.00	33000	0.00	EXCESO O INSUFICIENCIA EN LA ACTUALIZACIÓN DE LA HACIENDA PÚBLICA / PATRIMONIO	0.00	0.00
12910	Bienes en concesión	0.00	33100	0.00	Resultado por posición monetaria	0.00	0.00
12920	Bienes en arrendamiento financiero	0.00	33200	0.00	Resultado por tenencia de activos no monetarios	0.00	0.00
12930	Bienes en comodato	0.00	33200	0.00			
				ACTIVOS NO CIRCULANTES	288,059,112.06		
				TOTAL DEL ACTIVO	319,918,550.66	319,918,550.66	299,678,937.55
					TOTAL HACIENDA PÚBLICA / PATRIMONIO	319,274,034.29	298,999,098.21
					SUMA DE PASIVO Y PATRIMONIO / HACIENDA PÚBLICA	319,918,550.66	299,678,937.55

Bajo protesta de decir verdad declaramos que los Estados Financieros y sus Notas son razonablemente correctos y responsabilidad del emisor.



ING. JOSÉ MANUEL CHAVEZ FLORES
 PRESIDENTE MUNICIPAL
 2021



LIC. BLANCA GONZÁLEZ NIETO
 ENCARGADA DE LA HACIENDA MUNICIPAL

SELLO

CUENTA PÚBLICA - MUNICIPIO VALLE DE JUÁREZ
ESTADO DE VARIACIÓN DE LA HACIENDA PÚBLICA
 DEL 1 DE ENERO AL 31 DE DICIEMBRE DE 2023

CONCEPTO

CONCEPTO	Hacienda pública/patrimonio contribuido	Hacienda pública/patrimonio generado de ejercicios anteriores	Hacienda pública/patrimonio generado del ejercicio	Exceso o insuficiencia en la actualización de la Hacienda pública/patrimonio	TOTAL
Hacienda pública / patrimonio contribuido neto de 2022	18,204,593.77				18,204,593.77
Aportaciones	-184,326.24				-184,326.24
Donaciones de capital	18,388,920.01				18,388,920.01
Actualización de la hacienda pública/patrimonio	0.00				0.00
Hacienda pública / patrimonio generado neto de 2022		266,643,671.83	14,150,832.61		280,794,504.44
Resultados del ejercicio (ahorro/desahorro)		266,643,671.83	14,150,832.61		14,150,832.61
Resultados de ejercicios anteriores					266,643,671.83
Revalúos		0.00			0.00
Reservas		0.00			0.00
Rectificaciones de resultados de ejercicios anteriores		0.00			0.00
Exceso o insuficiencia en la actualización de la Hacienda pública/patrimonio neto 2022				0.00	0.00
Resultado por posición monetaria				0.00	0.00
Resultado por tenencia de activos no monetarios				0.00	0.00
Hacienda pública / patrimonio neto final de 2022				0.00	0.00
Cambios en la hacienda pública/patrimonio contribuido neto de 2023	18,204,593.77	266,643,671.83	14,150,832.61		298,999,098.21
Aportaciones	0.00				0.00
Donaciones de capital	0.00				0.00
Actualización de la hacienda pública/patrimonio	0.00				0.00
Variaciones de la hacienda pública/patrimonio generado neto de 2023		14,150,832.61	6,124,103.47		20,274,936.08
Resultados del ejercicio (ahorro/desahorro)		14,150,832.61	6,124,103.47		20,274,936.08
Resultados de ejercicios anteriores					-14,150,832.61
Revalúos					0.00
Reservas					0.00
Rectificaciones de resultados de ejercicios anteriores					0.00
Cambios en el exceso o insuficiencia en la actualización de la hacienda pública/patrimonio neto de 2023				0.00	0.00
Resultados por posición monetaria				0.00	0.00
Resultados por terceros de activos no monetarios				0.00	0.00
Hacienda pública/patrimonio neto final de 2023	18,204,593.77	280,794,504.44	20,274,936.08		319,274,034.29

Bajo protesta de decir verdad declaramos que los estados financieros y sus notas, son razonablemente correctos y son responsabilidad del emisor.



[Signature]
 ING. JOSÉ MANUEL CHAVEZ FLORES GUERRA
 PRESIDENTE MUNICIPAL



[Signature]
 LIC. BEATRIZ GONZÁLEZ NIETO
 ENCARGADA DE LA HACIENDA MUNICIPAL



CUENTA PÚBLICA - MUNICIPIO VALLE DE JUÁREZ
ESTADO DE FLUJOS DE EFECTIVO
DEL 1 DE ENERO AL 31 DE DICIEMBRE DE 2023

CONCEPTO	2023	2022
Flujos de efectivo de las actividades de operación		
Origen	88,111,075.50	67,459,391.32
Impuestos	7,845,017.33	6,102,543.05
Cuotas y aportaciones de seguridad social	0.00	0.00
Contribuciones de mejoras	0.00	0.00
Derechos	7,373,726.60	6,182,577.56
Productos	629,164.00	865,003.00
Aprovechamientos	35,031.56	150,933.47
Ingresos por venta de bienes y prestación servicios	0.00	15,500.00
Participaciones, aportaciones, convenios, incentivos derivados de la colaboración fiscal y fondos distintos de aportaciones	72,228,136.01	53,934,834.24
Transferencias, asignaciones, subsidios y subvenciones, y pensiones y jubilaciones	0.00	0.00
Otros orígenes de operación	0.00	208,000.00
Aplicación	62,767,415.21	53,308,558.71
Servicios personales	23,592,710.93	19,535,195.68
Materiales y suministros	19,700,757.19	14,430,280.09
Servicios generales	12,877,742.09	12,537,196.07
Transferencias internas y asignaciones al sector público	1,800,000.00	1,740,000.00
Transferencias al resto del sector público	0.00	0.00
Subsidios y subvenciones	0.00	0.00
Ayudas sociales	4,438,605.00	4,737,086.87
Pensiones y jubilaciones	357,600.00	328,800.00
Transferencias a fideicomisos, mandatos y contratos análogos	0.00	0.00
Transferencias a la seguridad ocial	0.00	0.00
Donativos	0.00	0.00
Transferencias al exterior	0.00	0.00
Participaciones	0.00	0.00
Aportaciones	0.00	0.00
Convenios	0.00	0.00
Otros aplicaciones de operación	0.00	0.00
Flujos netos de efectivo por actividades de operación	25,343,660.29	14,150,832.61
Flujos de efectivo de las actividades de inversión		
Origen	0.00	0.00
Bienes inmuebles, infraestructura y construcciones en proceso	0.00	0.00
Bienes muebles	0.00	0.00
Otros Orígenes de inversión	0.00	0.00
Aplicación	21,807,859.38	15,441,112.95
Bienes inmuebles, infraestructura y construcciones en proceso	21,265,675.12	14,676,542.62
Bienes muebles	542,184.26	728,089.31
Otras aplicaciones de inversión	0.00	36,481.02
Flujos netos de efectivo por actividades de inversión	-21,807,859.38	-15,441,112.95
Flujo de efectivo de las actividades de financiamiento		
Origen	0.00	0.00
Endeudamiento neto	0.00	0.00
Interno	0.00	0.00
Externo	0.00	0.00
Otros orígenes de financiamiento	0.00	0.00
Aplicación	4,631,226.39	120,428.75
Servicios de la deuda	0.00	120,428.75
Interno	0.00	120,428.75
Externo	0.00	0.00
Otras aplicaciones de financiamiento	4,631,226.39	0.00
Flujos netos de efectivo por actividades de financiamiento	-4,631,226.39	-120,428.75
Incremento/disminución neta en el efectivo y equivalentes al efectivo	-1,095,425.48	-1,410,709.09
Efectivo y equivalentes al efectivo al inicio del ejercicio	1,158,121.83	2,568,830.92
Efectivo y equivalentes al efectivo al final del ejercicio	62,696.35	1,158,121.83

Bajo protesta de decir verdad declaramos que los estados financieros y sus notas, son razonablemente correctos y son responsabilidad del emisor.

ING. JOSÉ MANUEL CHÁVEZ RODRÍGUEZ
 PRESIDENTE MUNICIPAL

LIC. BEATRIZ GONZÁLEZ NIETO
 ENCARGADA DE LA HACIENDA MUNICIPAL



CUENTA PÚBLICA - MUNICIPIO VALLE DE JUÁREZ
NOTAS A LOS ESTADOS FINANCIEROS
DE DESGLOSE
DEL 1 DE ENERO AL 31 DE DICIEMBRE DE 2023

I. NOTAS AL ESTADO FINANCIERO DE SITUACIÓN FINANCIERA **ACTIVO EFECTIVO Y EQUIVALENTES** A continuación, se relacionan las cuentas que integran el rubro de efectivo y equivalentes: **Concepto 2023 2022** Efectivo 365.37 34,375.27 Bancos 57484.19 1,118,899.72 Bancos/Tesorería Representa el monto de efectivo disponible y en instituciones bancarias y en resguardo. **DERECHOS A RECIBIR EFECTIVO Y EQUIVALENTES, BIENES O SERVICIOS A RECIBIR** **Concepto 2023 2022** Cuentas por cobrar a corto plazo 0.00 0.00 Deudores diversos por cobrar a corto plazo 30,919.46 30,919.46 Préstamos a corto plazo 19,340.31 4,108.70 **Deudores Diversos por Cobrar a Corto Plazo** Representa al monto de los derechos de cobro a favor del ente público por gastos por comprobar, principalmente relacionados con gastos de caja chica. **DERECHO A RECIBIR BIENES O SERVICIOS** **Concepto 2023 2022** Anticipo a proveedores por la adquisición de bienes y servicios a corto plazo 551,216.38 389,433.78 **ACTIVO NO CIRCULANTE BIENES INMUEBLES INFRAESTRUCTURA Y CONSTRUCCIONES EN PROCESO** Se integra de la siguiente manera: **Concepto 2023 2022** Terrenos 11,759,865.15 11,759,865.15 Infraestructura 1,796,033.48 1,796,033.48 Construcciones en proceso en bienes de dominio público 265,391,738.18 244,126,63.06 Construcciones en proceso en bienes de dominio propio 29,011,902.59 29,011,902.59 **BIENES MUEBLES** **Concepto 2023 2022** Mobiliario y equipo de administración 2,036,762.58 1,859,878.64 Mobiliario y equipo educacional y recreativo 1,030,566.53 1,013,456.53 Equipo e instrumental médico y de laboratorio 38,799.97 38,799.97 Vehículos y equipo de transporte 6,034,784.08 6,034,784.08 Equipo de Defensa y Seguridad 236,850.00 236,850.00 Maquinaria, otros equipos y herramientas 1,919,642.68 1,822,895.66 Colecciones de obras de arte y objetos valiosos 56,348.96 56,348.96 **BIENES INTANGIBLES** **Concepto 2023 2022** Software 476,822.24 225,378.94 Licencias 52,500 52,500 De acuerdo con las normas de contabilidad gubernamental, la inversión en inmuebles, mobiliario y equipo, se registran a su costo de adquisición. **Otros Activos** A la fecha de estas notas, no se cuenta con otro tipo de activos. **PASIVO** Se compone de dos grupos, el Pasivo Circulante y el Pasivo No Circulante, en éstos inciden pasivos derivados de operaciones por servicios personales, cuentas por pagar por operaciones presupuestarias devengadas y contabilizadas; pasivos por obligaciones laborales, a continuación, se presenta la integración del pasivo: **PASIVO CIRCULANTE** **Concepto 2023 2022** Sueldos personales por pagar a corto plazo 23,816.07 89,053.02 Otras cuentas por pagar a corto plazo 111,762.16 121,579.62 En el pasivo circulante se registran los bienes o servicios que se contratan para su pago a un plazo mayor de 12 meses, conforme lo establecido en la Ley General de Contabilidad Gubernamental en el Plan de Cuentas y Clasificadores de los ingresos. El saldo de proveedores por pagar a corto plazo, proviene de ejercicios anteriores pendientes de aclarar. **II. NOTAS AL ESTADO DE ACTIVIDADES** Ingresos

de gestión Los ingresos provienen de la recaudación propia "Recursos Fiscales", Participaciones y Aportaciones federales, así mismo por convenios gestionados por el ayuntamiento. **Concepto 2023 2022** INGRESOS DE GESTIÓN 15,882,939.49 13,316,557.08 PARTICIPACIONES FEDERALES Y ESTATALES 41,225,323.57 2,392,625.91 APORTACIONES 11,143,415.88 9,269,688.27 **CONVENIOS ESTATALES Y FEDERALES** 19,050,000.00 17,450,000.00 **INCENTIVOS DE COLABORACIÓN FISCAL** 809,396.56 822,450.06 Gastos y Otras Pérdidas: Los gastos y otras pérdidas lo integran todas las erogaciones realizadas en la operatividad, del ayuntamiento con la finalidad de cumplir con el Programa Operativo Anual, conforme lo establecido por le Ley General de Contabilidad Gubernamental, Plan de Cuentas y Clasificadores del presupuesto de egresos. **Concepto 2023 2022** SERVICIOS PERSONALES 23,592,710.93 19,535,195.68 MATERIALES Y SUMINISTROS 19,700,757.19 14,430,280.09 SERVICIOS GENERALES 12,877,742.09 12,537,196.07 TRANSFERENCIAS, SUBSIDIOS Y OTRAS AYUDAS SOCIALES 11,664,929.21 6,805,886.87



ING. JOSÉ MANUEL CHAVEZ
RODRIGUEZ JUAREZ, JAL.
PRESIDENTE MUNICIPAL



LIC. BEATRIZ GONZÁLEZ NIETO
ENCARGADA DE LA HACIENDA
MUNICIPAL



Bajo protesta de decir verdad declaramos que los Estados Financieros y sus Notas son razonablemente correctos y responsabilidad del emisor.

CUENTA PÚBLICA - MUNICIPIO VALLE DE JUÁREZ
CONCILIACIÓN ENTRE LOS INGRESOS PRESUPUESTARIOS Y CONTABLES
DEL 1 DE ENERO AL 31 DE DICIEMBRE DE 2023

CONCEPTO	IMPORTE
1. Total de ingresos presupuestarios	88,111,075.50
2. Ingresos contables no presupuestarios	0.00
2.1 Ingresos financieros	0.00
2.2 Incremento por variaciones de inventarios	0.00
2.3 Disminución del exceso de estimación por pérdida o deterioro u obsolescencia	0.00
2.4 Disminución del exceso de provisiones	0.00
2.5 Otros ingresos y beneficios varios	0.00
2.6 Otros ingresos contables no presupuestarios	0.00
3. Ingresos presupuestarios no contables	0.00
3.1 Aprovechamientos patrimoniales	0.00
3.2 Ingresos derivados de financiamientos	0.00
3.3 Otros ingresos presupuestarios no contables	0.00
4. Total de ingresos contables	88,111,075.50

Bajo protesta de decir verdad declaramos que los estados financieros y sus notas, son razonablemente correctos y son responsabilidad del emisor.



[Signature]
ING. JOSÉ MANUEL CHÁVEZ RODRÍGUEZ
 PRESIDENTE MUNICIPAL DE JUÁREZ, JAL.




[Signature]
LIC. BEATRIZ GONZÁLEZ NIETO
 ENCARGADA DE LA HACIENDA MUNICIPAL




CUENTA PÚBLICA - MUNICIPIO VALLE DE JUÁREZ
CONCILIACIÓN ENTRE LOS EGRESOS PRESUPUESTARIOS Y LOS GASTOS CONTABLES
DEL 1 DE ENERO AL 31 DE DICIEMBRE DE 2023

CONCEPTO	IMPORTE
1. Total de egresos presupuestarios	89,643,998.80
2. Egresos presupuestarios no contables	21,807,859.38
2.1 Materias primas y materiales de producción y comercialización	0.00
2.2 Materiales y suministros	0.00
2.3 Mobiliario y equipo de administración	176,883.94
2.4 Mobiliario y equipo educacional y recreativo	17,110.00
2.5 Equipo e instrumental médico y de laboratorio	0.00
2.6 Vehículos y equipo de transporte	0.00
2.7 Equipo de defensa y seguridad	0.00
2.8 Maquinaria, otros equipos y herramientas	96,747.02
2.9 Activos biológicos	0.00
2.10 Bienes inmuebles	0.00
2.11 Activos intangibles	251,443.30
2.12 Obras públicas en bienes de dominio público	21,265,675.12
2.13 Obras públicas en bienes propios	0.00
2.14 Acciones y participaciones de capital	0.00
2.15 Compra de títulos y valores	0.00
2.16 Concesión de préstamos	0.00
2.17 Inversiones en fideicomisos, mandatos y otros análogos	0.00
2.18 Provisiones para contingencias y otras erogaciones especiales	0.00
2.19 Amortización de la deuda pública	0.00
2.20 Adeudos de ejercicios fiscales anteriores (ADEFAS)	0.00
2.21 Otros egresos presupuestales no contables	0.00
3. Gastos contables no presupuestales	0.00
3.1 Estimaciones, depreciaciones, deterioros, obsolescencias y amortizaciones	0.00
3.2 Previsiones	0.00
3.3 Disminución de inventarios	0.00
3.4 Aumento por insuficiencia de estimaciones por pérdida o deterioro u obsolescencias	0.00
3.5 Aumento por insuficiencia de provisiones	0.00
3.6 Otros gastos	0.00
3.7 Otros gastos contables no presupuestales	0.00
4. Total de gastos contables	67,836,139.42

Bajo protesta de decir verdad declaramos que los estados financieros y sus notas, son razonablemente correctos y son responsabilidad del emisor.


 ING. JOSÉ MANUEL CHÁVEZ RODRÍGUEZ
 PRESIDENTE MUNICIPAL


 LIC. BEATRIZ GONZÁLEZ NIETO
 ENCARGADA DE LA HACIENDA MUNICIPAL



CUENTA PÚBLICA - MUNICIPIO VALLE DE JUÁREZ
NOTAS A LOS ESTADOS FINANCIEROS
DE MEMORIA
(CUENTAS DE ORDEN)
DEL 1 DE ENERO AL 31 DE DICIEMBRE DE 2023

Los ingresos presupuestarios se registran en cuenta de orden como lo establece los lineamientos emitidos por el Consejo Nacional de Armonización Contable CONAC, que se refiere a los siguientes momentos contables, presupuestales: 1.- 81100 - Ingreso Estimado 54,360,010.00 2.- 81300 - Ingreso Modificado 89,644,005.00 3.- 81400 - Ingreso Devengado 88,111,075.50 4.- 81500 - Ingreso Recaudado 88,111,075.50 El registro de los egresos presupuestales se realiza en cuentas de orden con los siguientes momentos contables, presupuestales y financieros 1.- 82100 - Presupuesto de egresos Aprobado 54,360,010.00 2.- 82300 - Presupuesto de egresos Modificado 89,644,005.00 3.- 82400 - Presupuesto de egresos Comprometido 89,643,998.80 4.- 82500 - Presupuesto de egresos Devengado 89,643,998.80 5.- 82600 - Presupuesto de egresos Ejercido 89,643,998.80 6.- 82700 - Presupuesto de egresos Pagado 89,643,998.80 Registros en la contabilidad patrimonial 7.- Cuentas de activo o pasivo según la naturaleza del movimiento 8.- Bancos Vínculo Presupuestal Contable - Matriz de Conversión


ING. JOSÉ MANUEL CHÁVEZ
RODRÍGUEZ
PRESIDENTE MUNICIPAL




LIC. BEATRIZ GONZÁLEZ NIETO
ENCARGADA DE LA HACIENDA
MUNICIPAL



Bajo protesta de decir verdad declaramos que los Estados Financieros y sus Notas son razonablemente correctos y responsabilidad del emisor.

CUENTA PÚBLICA - MUNICIPIO VALLE DE JUÁREZ
NOTAS A LOS ESTADOS FINANCIEROS
DE GESTIÓN ADMINISTRATIVA
DEL 1 DE ENERO AL 31 DE DICIEMBRE DE 2023


Los Estados Financieros de los entes públicos, proveen de información financiera a los principales usuarios de la misma, al congreso y a los ciudadanos. El objetivo del presente documento es la revelación del contexto y de los aspectos económicos-financieros más relevantes que influyeron en las decisiones del periodo, y que deberán ser considerados en la elaboración de los estados financieros para la mayor comprensión de los mismos y sus particularidades. De esta manera, se informa y explica la respuesta del gobierno a las condiciones relacionadas con la información financiera de cada periodo de gestión; además, de exponer aquellas políticas que podrían afectar la toma de decisiones en periodos posteriores.

HISTORIA Valle de Juárez es un pueblo y municipio de la Región Sureste del estado de Jalisco. **Región:** Región Sureste **Toponimia:** Se erigió como municipio a finales del siglo XIX (1895) con el nombre de Valle de Mazamitla. En 1911 se dispuso el cambio de nombre de la municipalidad por el de Valle de Juárez, en honor a don Benito Juárez. **Reseña histórica:** Primitivamente se establecieron en la región grupos indígenas de origen purépecha que por muchos años dominaron en la zona. Antiguamente, en donde ahora se halla el pueblo de Valle de Juárez, existió un lugar denominado La Loma, en donde crecía la dominguilla o zacate y había tan sólo tres jacales. Su extensión territorial es de 91.38 km². Recibe su nombre en honor al Benemérito de las Américas, Benito Juárez.

BASES DE PREPARACIÓN DE LOS ESTADOS FINANCIEROS

a).- Si se ha observado la normatividad emitida por el CONAC y las disposiciones legales aplicables. b).- La normatividad aplicada para el reconocimiento, valuación y revelación de los diferentes rubros de la información financiera, así como las bases de medición utilizadas para la elaboración de los estados financieros; por ejemplo: costo histórico, valor de realización, valor razonable, valor de recuperación o cualquier otro método empleado y los criterios de aplicación de los mismos. c).- Normatividad supletoria. En caso de emplear varios grupos de normatividades (normatividades supletorias), deberá realizar la justificación razonable correspondiente, su alineación con los PBCG y a las características cualitativas asociadas descritas en el MCCG (documentos publicados en el Diario Oficial de la Federación, agosto 2009). d).- Para las entidades que por primera vez estén implementando la base devengado de acuerdo a la Ley de

Contabilidad, deberán: -Revelar las nuevas políticas de reconocimiento. -Revelar su plan de implementación. -Revelar los cambios en las políticas, la clasificación y medición de las mismas, así como su impacto en la información financiera. -Presentar los últimos estados financieros con la normatividad anteriormente utilizada con las nuevas políticas para fines de comparación en la transición a la base devengada. **Información por Segmentos** Cuando se considere necesario se podrá revelar la información financiera de manera segmentada debido a la diversidad de las actividades y operaciones que se realizan los entes públicos, ya que la misma proporciona información acerca de las diferentes actividades operativas en las cuales participa, de los productos o servicios que maneja, de las diferentes áreas geográficas, de los grupos homogéneos con el objetivo de entender el desempeño del ente, evaluar mejor los riesgos y beneficios del mismo; y entenderlo como un todo y sus partes integrantes. Consecuentemente, esta información contribuye al análisis más preciso de la situación financiera, grados y fuentes de riesgo y crecimiento potencial de negocio. Los Estados Financieros deberán estar rubricados en cada página de los mismos e incluir al final la siguiente leyenda: " Bajo protesta de decir verdad declaramos que los Estados Financieros y sus notas, son razonablemente correctos y son responsabilidad del emisor". Así mismo la contabilidad se lleva conforme los postulados básicos y normas contables para el correcto registro de sus operaciones, con el propósito de generar la información de manera veraz y oportuna para la toma de decisiones.


ING. JOSÉ MANUEL CHÁVEZ
RODRÍGUEZ

PRESIDENTE MUNICIPAL




LIC. BEATRIZ GONZÁLEZ NIETO

ENCARGADA DE LA HACIENDA
MUNICIPAL



Bajo protesta de decir verdad declaramos que los Estados Financieros y sus
Notas son razonablemente correctos y responsabilidad del emisor.

CUENTA PÚBLICA - MUNICIPIO VALLE DE JUÁREZ
ESTADO ANALÍTICO DEL ACTIVO
DEL 1 DE ENERO AL 31 DE DICIEMBRE DE 2023

CONCEPTO	SALDO		CARGO DEL PERIODO		ABONO DEL PERIODO		SALDO FINAL		VARIACIÓN DEL PERIODO	
	INICIAL		PERIODO		PERIODO		FINAL		PERIODO	
Activo	299,678,937.55		208,227,415.71		187,987,802.60		319,918,550.66		20,239,613.11	
Activo circulante	1,619,825.49		186,419,556.33		187,987,802.60		51,579.22		-1,568,246.27	
Efectivo y equivalentes	1,158,121.83		96,636,870.06		97,732,295.54		62,696.35		-1,095,425.48	
Derechos a recibir efectivo o equivalentes	35,714.16		87,415,599.67		88,050,203.06		-598,889.23		-634,603.39	
Derechos a recibir bienes o servicios	389,433.78		2,367,086.60		2,205,304.00		551,216.38		161,782.60	
Inventarios	0.00		0.00		0.00		0.00		0.00	
Almacenes	0.00		0.00		0.00		0.00		0.00	
Estimación por pérdida o deterioro de activos circulantes	0.00		0.00		0.00		0.00		0.00	
Otros activos circulantes	36,555.72		0.00		0.00		36,555.72		0.00	
Activo no circulante	298,059,112.06		21,807,859.38		0.00		319,866,971.44		21,807,859.38	
Inversiones financieras a largo plazo	0.00		0.00		0.00		0.00		0.00	
Derechos a recibir efectivo o equivalentes a largo plazo	0.00		0.00		0.00		0.00		0.00	
Bienes inmuebles, infraestructura y construcciones en proceso	286,693,864.28		21,265,675.12		0.00		307,959,539.40		21,265,675.12	
Bienes muebles	11,087,368.84		290,740.96		0.00		11,378,109.80		290,740.96	
Activos intangibles	277,878.94		251,443.30		0.00		529,322.24		251,443.30	
Depreciación, deterioro y amortización acumulada de bienes	0.00		0.00		0.00		0.00		0.00	
Activos diferidos	0.00		0.00		0.00		0.00		0.00	
Estimación por pérdida o deterioro de activos no circulantes	0.00		0.00		0.00		0.00		0.00	
Otros activos no circulantes	0.00		0.00		0.00		0.00		0.00	

Bajo protesta de decir verdad declaro que los estados financieros y sus notas, son razonablemente correctos y son responsabilidad del emisor.



 ING. JOSÉ MANUEL CHA VEZ RODRÍGUEZ 2024
 PRESIDENTE MUNICIPAL VALLE DE JUÁREZ, JAL.



 LIC. BEATRIZ GONZÁLEZ NIETO
 ENCARGADA DE LA HACIENDA MUNICIPAL



CUENTA PÚBLICA - MUNICIPIO VALLE DE JUÁREZ
ESTADO ANALÍTICO DE ACTIVIDADES
DEL 1 DE ENERO AL 31 DE DICIEMBRE DE 2023

CTA.	CONCEPTO	2023	2022
40000	INGRESOS Y OTROS BENEFICIOS		
41000	INGRESOS DE GESTIÓN	15,882,939.49	13,316,557.08
41100	IMPUESTOS	7,845,017.33	6,102,543.05
41110	Impuestos sobre los ingresos	0.00	0.00
41110-1	Impuestos sobre espectáculos públicos	0.00	0.00
41120	Impuestos sobre el patrimonio	7,768,640.74	5,982,161.48
41120-1	Impuesto predial	5,845,210.71	4,571,857.79
41120-2	Impuestos sobre transmisiones patrimoniales	1,923,430.03	1,410,303.69
41120-3	Impuestos sobre negocios jurídicos	0.00	0.00
41130	Impuestos sobre la producción, el consumo y las transacciones	0.00	0.00
41140	Impuestos al comercio exterior	0.00	0.00
41150	Impuestos sobre nóminas y asimilables	0.00	0.00
41160	Impuestos ecológicos	0.00	0.00
41170	Accesorios de impuestos	76,376.59	120,381.57
41170-1	Recargos	76,376.59	120,381.57
41170-2	Actualizaciones	0.00	0.00
41170-3	Multas	0.00	0.00
41170-4	Gastos de ejecución	0.00	0.00
41170-5	Otros no especificados	0.00	0.00
41180	Impuestos no comprendidos en la ley de ingresos vigente, causados en ejercicios fiscales anteriores pendientes de liquidar o pago	0.00	0.00
41180-1	Impuestos no comprendidos en la ley de ingresos vigente, causados en ejercicios fiscales anteriores pendientes de liquidar o pago	0.00	0.00
41190	Otros impuestos	0.00	0.00
41190-1	Otros impuestos	0.00	0.00
41200	CUOTAS Y APORTACIONES DE SEGURIDAD SOCIAL	0.00	0.00
41210	Aportaciones para fondos de vivienda	0.00	0.00
41220	Cuotas para la seguridad social	0.00	0.00
41230	Cuotas de ahorro para el retiro	0.00	0.00
41240	Accesorios de cuotas y aportaciones de seguridad social	0.00	0.00
41290	Otras cuotas y aportaciones para la seguridad social	0.00	0.00
41300	CONTRIBUCIONES DE MEJORAS	0.00	0.00
41310	Contribuciones de mejoras por obras públicas	0.00	0.00
41310-1	Contribuciones de mejoras por obras públicas	0.00	0.00
41320	Contribuciones de mejoras no comprendidas en la ley de ing. vigente, causadas en ejercicios fiscales anteriores pendientes de liq. o pago	0.00	0.00
41320-1	Contribuciones de mejoras no comprendidas en la ley de ing. vigente, causadas en ejercicios fiscales anteriores pendientes de liq. o pago	0.00	0.00
41400	DERECHOS	7,373,726.60	6,182,577.56
41410	Derechos por el uso, goce, aprovechamiento o explotación de bienes de dominio público	40,198.00	51,870.00
41410-1	Derechos por el uso del piso	40,198.00	51,870.00
41410-2	Derechos por el uso de los estacionamientos	0.00	0.00
41410-3	Derechos de uso de cementerios y panteones municipales	0.00	0.00
41410-4	Derechos de concesiones y demás inmuebles de propiedad municipal	0.00	0.00
41420	Derechos a los hidrocarburos [derogada]	0.00	0.00
41430	Derechos por prestación de servicios	7,257,336.10	6,050,993.44
41430-1	Derechos de licencias y permisos de giros	629,380.37	666,563.33
41430-2	Derechos de licencias y permisos de anuncios	29,865.00	0.00
41430-3	Derechos de licencias de construcción, reconstrucción, reparación o demolición de obras	90,009.58	213,104.93
41430-4	Derechos de regularizaciones de los registros de obra	0.00	0.00
41430-5	Derechos de alineamiento, designación de número oficial e inspección	20,492.68	23,001.47
41430-6	Derechos de licencias de cambio de régimen de propiedad y urbanización	238,324.11	93,292.67
41430-7	Derechos de servicios de obra	0.00	0.00
41430-8	Derechos de servicios de sanidad	1,345.00	410.00
41430-9	Derechos de servicio de limpieza, recolección, traslado, tratamiento y disposición final de residuos	216,330.24	4,225.00
41430-10	Derechos de agua potable, drenaje, alcantarillado, tratamiento y disposición final de aguas residuales	5,658,296.36	4,528,313.68
41430-11	Derechos del rastro	30,030.00	119,855.00
41430-12	Derechos del registro civil	0.00	700.00
41430-13	Derechos de las certificaciones	253,554.83	74,378.00
41430-14	Derechos de los servicios de catastro	89,707.93	326,649.36
41440	Accesorios de derecho	76,192.50	79,714.12
41440-1	Recargos	34,594.50	48,123.12
41440-2	Actualizaciones	0.00	0.00
41440-3	Multas	41,598.00	31,591.00
41440-4	Gastos de ejecución	0.00	0.00
41440-5	Otros no especificados	0.00	0.00
41450	Derechos no comprendidos en la ley de ingresos vigente, causados en ejercicios fiscales anteriores pendientes de liquidación o pago	0.00	0.00
41450-1	Derechos no comprendidos en la ley de ingresos vigente, causados en ejercicios fiscales anteriores pendientes de liquidación o pago	0.00	0.00
41490	Otros derechos	0.00	0.00
41490-1	Otros derechos	0.00	0.00
41500	PRODUCTOS	629,164.00	865,003.00
41510	Productos	629,164.00	865,003.00
41510-1	Uso, goce, aprovechamiento o explotación de bienes de dominio privado	456,251.00	651,398.00
41510-2	Productos diversos	172,913.00	213,605.00
41520	Enajenación de bienes muebles no sujetos a ser inventariados [derogada]	0.00	0.00
41530	Accesorios de productos [derogada]	0.00	0.00
41540	Productos no comprendidos en la ley de ingresos vigente, causados en ejercicios fiscales anteriores pendientes de liquidación o pago	0.00	0.00
41540-1	Productos no comprendidos en la ley de ingresos vigente, causados en ejercicios fiscales anteriores pendientes de liquidación o pago	0.00	0.00
41590	Otros productos que generan ingresos corrientes [derogada]	0.00	0.00
41600	APROVECHAMIENTOS	35,031.56	150,933.47
41610	Incentivos derivados de la colaboración fiscal [derogada]	0.00	0.00
41620	Multas	0.00	0.00
41620-1	Multas	0.00	0.00
41630	Indemnizaciones	0.00	0.00
41630-1	Indemnizaciones	0.00	0.00
41640	Reintegros	0.00	150,000.00
41640-1	Reintegros	0.00	150,000.00
41650	Aprovechamientos provenientes de obras públicas	35,031.56	0.00
41640-1	Aprovechamientos provenientes de obras públicas	35,031.56	0.00
41660	Aprovechamientos no comprendidos en la ley de ing. vigente, causados en ejercicios fiscales anteriores pendientes de liquidación o pago	0.00	0.00
41640-1	Aprovechamientos no comprendidos en la ley de ing. vigente, causados en ejercicios fiscales anteriores pendientes de liquidación o pago	0.00	0.00
41670	Aprovechamientos por aportaciones y cooperaciones [derogada]	0.00	0.00
41680	Accesorios de aprovechamiento	0.00	0.00
41680-1	Recargos	0.00	0.00
41680-2	Actualizaciones	0.00	0.00
41680-3	Multas	0.00	0.00
41680-4	Gastos de ejecución	0.00	0.00
41680-5	Otros no especificados	0.00	0.00

CUENTA PÚBLICA - MUNICIPIO VALLE DE JUÁREZ
ESTADO ANALÍTICO DE ACTIVIDADES
DEL 1 DE ENERO AL 31 DE DICIEMBRE DE 2023

CTA.	CONCEPTO	2023	2022
41690	Otros aprovechamientos	0.00	933.47
41690-1	Otros aprovechamientos	0.00	933.47
41700	INGRESOS POR VENTAS DE BIENES Y PRESTACIÓN DE SERVICIOS	0.00	15,500.00
41710	Ingresos por venta de bienes y prestación de servicios de instituciones públicas de seguridad social	0.00	0.00
41710-1	Ingresos por venta de bienes y prestación de servicios de instituciones públicas de seguridad social	0.00	0.00
41720	Ingresos por venta de bienes y prestación de servicios de empresas productivas del estado	0.00	0.00
41730	Ingresos por venta de bienes y prestación de servicios de entidades paraestatales y fideicomisos no empresariales y no financieros	0.00	0.00
41730-1	Ingresos por venta de bienes y prestación de servicios de entidades paraestatales y fideicomisos no empresariales y no financieros	0.00	0.00
41740	Ingresos por venta de bienes y prestación de servicios de entidades paraestatales empresariales no financieras con participación estatal mayoritaria	0.00	0.00
41750	Ing. por vta. de bienes y prestación de servicios de entidades paraestatales empresariales financieras monetarias con participación estatal mayoritaria	0.00	0.00
41760	Ing. por vta. de bienes y prestación de servicios de entidades paraestatales empresariales financ. no monetarias con participación estatal mayoritaria	0.00	0.00
41770	Ingresos por venta de bienes y prestación de servicios de fideicomisos financieros públicos con participación estatal mayoritaria	0.00	15,500.00
41770-1	Ingresos por venta de bienes y prestación de servicios de fideicomisos financieros públicos con participación estatal mayoritaria	0.00	15,500.00
41780	Ingresos por venta de bienes y prestación de servicios de los poderes legislativo y judicial, y de los órganos autónomos	0.00	0.00
41900	ING. NO COMPRENDIDOS EN LAS FRACC. DE LA LEY DE ING. CAUSADAS EN EJERCICIOS FISCALES ANTERIORES PENDIENTES DE LIQUIDACIÓN O PAGO (DEROGADA)	0.00	0.00
41910	Ingresos no comprendidos en las fracciones de la ley de ingresos causadas en ejercicios fiscales anteriores pendientes de liquidación o pago (Derogada)	0.00	0.00
41920	Cont. de mejoras, derechos, productos, y aprovechamientos no compren. en las fracc. de la ley de ing. caus. en ejer. fisc. ant. pen. de liqui. o pago (Derogada)	0.00	0.00
42000	PART. APORT. CONV. INCEN. DERIV. DE LA COLAB. FISC. FONDOS DISTINTOS DE APORT. TRANSF. ASIG. SUB Y SUBVE. Y PENS. Y JUB.	72,228,136.01	53,934,834.24
42100	PARTIC. APORTE. CONVENIOS, INCENTIVOS DERIVADOS DE LA COLABORACIÓN FISCAL Y FONDOS DISTINTOS DE APORTACIONES.	72,228,136.01	53,934,834.24
42110	Participaciones	41,225,323.57	31,392,695.91
42110-1	Fondo general de participaciones (federal)	18,296,381.98	19,128,838.19
42110-2	Fondo de fomento municipal (federal)	17,798,955.04	9,956,226.66
42110-3	Fondo de fiscalización y recaudación (federal)	132,974.83	183,208.69
42110-4	Fondo de compensación (federal)	1,699,434.69	91,529.36
42110-5	Fondo de extracción de hidrocarburos (federal)	0.00	0.00
42110-6	Impuesto especial sobre producción y servicios (federal)	1,551,073.15	481,748.23
42110-7	0.136% de la recaudación federal participable (federal)	0.00	0.00
42110-8	3.17% sobre extracción de petróleo (federal)	0.00	0.00
42110-9	Gasolinas y diésel (federal)	0.00	655,306.09
42110-10	Fondo del impuesto sobre la renta (federal)	0.00	0.00
42110-11	Fondo de estabilización de los ingresos de las entidades federativas (federal)	1,021,224.28	585.37
42110-12	Participaciones del estado	725,279.60	895,253.27
42120	Aportaciones	11,143,415.88	9,269,688.27
42120-1	Fondo de aportaciones para la infraestructura social municipal	5,656,053.00	4,679,477.13
42120-2	Fondo de aportaciones para el fortalecimiento municipal	5,487,362.88	4,590,211.14
42130	Convenios	19,050,000.00	12,450,000.00
42130-1	Convenios de protección social en salud	0.00	0.00
42130-2	Convenios de descentralizados	0.00	0.00
42130-3	Convenio de reasignación	0.00	0.00
42130-456	Otros convenios y subsidios	19,050,000.00	12,450,000.00
42140	Incentivos derivados de la colaboración fiscal	809,396.56	822,450.06
42140-1	Tenencia o uso de vehículos	8.85	4.70
42140-2	Fondo de compensación ISAN	78,715.44	120,102.22
42140-3	Impuesto sobre automóviles nuevos	630,000.63	449,566.65
42140-4	Fondo de compensación de repesos-intermedios	0.00	0.54
42140-5	Otros incentivos económicos	100,671.64	252,775.95
42150	Fondos distintos de aportaciones	0.00	0.00
42150-1	Fondo para entidades federativas y municipios productores de hidrocarburos	0.00	0.00
42150-2	Fondo minero	0.00	0.00
42200	TRANSFERENCIAS, ASIGNACIONES, SUBSIDIOS Y SUBVENCIONES, PENSIONES Y JUBILACIONES	0.00	0.00
42210	Transferencias y asignaciones	0.00	0.00
42210-12	Transferencias y asignaciones	0.00	0.00
42220	Transferencias del sector público (derogada)	0.00	0.00
42230	Subsidios y subvenciones	0.00	0.00
42230-12	Subsidios y subvenciones	0.00	0.00
42240	Ayudas sociales (derogada)	0.00	0.00
42250	Pensiones y jubilaciones	0.00	0.00
42250-1	Pensiones y jubilaciones	0.00	0.00
42260	Transferencias del exterior (derogada)	0.00	0.00
42270	Transferencias del fondo mexicano del petróleo para la estabilización y el desarrollo	0.00	0.00
42270-1	Transferencias del fondo mexicano del petróleo para la estabilización y el desarrollo	0.00	0.00
43000	OTROS INGRESOS Y BENEFICIOS	0.00	208,000.00
43100	INGRESOS FINANCIEROS	0.00	0.00
43110	Intereses ganados de títulos, valores y demás instrumentos financieros	0.00	0.00
43190	Otros ingresos financieros	0.00	0.00
43200	INCREMENTO POR VARIACIÓN DE INVENTARIOS	0.00	0.00
43210	Incremento por variación de inventarios de mercancías para venta	0.00	0.00
43220	Incremento por variación de inventarios de mercancías terminadas	0.00	0.00
43230	Incremento por variación de inventarios de mercancías en proceso de elaboración	0.00	0.00
43240	Incremento por variación de inventarios de materias primas, materiales y suministros para producción	0.00	0.00
43250	Incremento por variación de almacén de mercancías primas, materiales y suministros de consumo	0.00	0.00
43300	DISMINUCIÓN DEL EXCESO DE ESTIMACIONES POR PÉRDIDA O DETERIORO U OBSOLESCENCIA	0.00	0.00
43310	Disminución del Exceso de Estimaciones por Pérdida o Deterioro u Obsolescencia	0.00	0.00
43400	DISMINUCIÓN DEL EXCESO DE PROVISIONES	0.00	0.00
43410	Disminución del exceso de provisiones	0.00	0.00
43900	OTROS INGRESOS Y BENEFICIOS VARIOS	0.00	208,000.00
43910	Otros ingresos de ejercicios anteriores (derogada)	0.00	0.00
43920	Bonificaciones y descuentos obtenidos	0.00	0.00
43930	Diferencias por tipo de cambio a favor	0.00	0.00
43940	Diferencias de cotizaciones a favor en valores negociables	0.00	0.00
43950	Resultado por posición monetaria	0.00	0.00
43960	Utilidades por participación patrimonial	0.00	0.00
43970	Diferencias por reestructuración de deuda pública a favor	0.00	0.00
43990	Otros ingresos y beneficios varios	0.00	208,000.00
	TOTAL DE INGRESOS	88,111,075.50	67,459,391.32
50000	GASTOS Y OTRAS PÉRDIDAS		
51000	GASTOS DE FUNCIONAMIENTO	56,171,210.21	46,502,671.84
51100	SERVICIOS PERSONALES	23,592,710.93	19,535,195.68
51110	Remuneraciones al personal de carácter permanente	9,700,347.52	9,072,638.40
51110-1	Diets	834,336.00	756,309.00
51110-2	Haberes	0.00	0.00
51110-3	Sueldos base al personal permanente	8,866,011.52	8,316,329.40
51110-4	Remuneraciones por adscripción laboral en el extranjero	0.00	0.00
51120	Remuneraciones al personal de carácter transitorio	12,583,222.42	9,266,101.53

CUENTA PÚBLICA - MUNICIPIO VALLE DE JUÁREZ
ESTADO ANALÍTICO DE ACTIVIDADES
DEL 1 DE ENERO AL 31 DE DICIEMBRE DE 2023

CTA.	CONCEPTO	2023	2022
51120-1	Honorarios asimilables a salarios	0.00	0.00
51120-2	Sueldos base al personal eventual	12,583,222.42	9,266,101.53
51120-3	Retribuciones por servicios de carácter social	0.00	0.00
51120-4	Retribución a los representantes de los trabajadores y de los patronos en la Junta de Conciliación y Arbitraje	0.00	0.00
51130	Remuneraciones adicionales y especiales	1,046,187.18	923,054.40
51130-1	Primas por años de servicios efectivos prestados	0.00	0.00
51130-2	Primas de vacaciones, dominical y gratificación de fin de año	1,033,787.18	875,454.40
51130-3	Horas extraordinarias	12,400.00	47,600.00
51130-4	Compensaciones	0.00	0.00
51130-5	Sobrehaberes	0.00	0.00
51130-6	Asignaciones de técnico, de mando, por comisión, de vuelo y de técnico especial	0.00	0.00
51130-7	Honorarios especiales	0.00	0.00
51130-8	Participaciones por vigilancia en el cumplimiento de la leyes y custodia de valores	0.00	0.00
51140	Seguridad social	167,953.81	56,701.35
51140-1	Aportaciones de seguridad social	0.00	56,701.35
51140-2	Aportaciones a fondos de vivienda	0.00	0.00
51140-3	Aportaciones al sistema para el retiro	0.00	0.00
51140-4	Aportaciones para seguros	167,953.81	0.00
51150	Otras prestaciones sociales y económicas	95,000.00	216,700.00
51150-1	Cuotas para el fondo de ahorro y fondo de trabajo	0.00	0.00
51150-2	Indemnizaciones	95,000.00	216,700.00
51150-3	Prestaciones y haberes de retiro	0.00	0.00
51150-4	Prestaciones contractuales	0.00	0.00
51150-5	Apoyos a la capacitación de los servidores públicos	0.00	0.00
51150-6	Otras prestaciones sociales y económicas	0.00	0.00
51160	Pago de estímulos a servidores públicos	0.00	0.00
51160-1	Estímulos	0.00	0.00
51160-2	Recompensas	0.00	0.00
51200	MATERIALES Y SUMINISTROS	19,700,757.19	14,430,280.09
51210	Materiales de administración, emisión de documentos y artículos oficiales	1,075,552.34	924,078.80
51210-1	Materiales, útiles y equipos menores de oficina	278,249.96	231,393.79
51210-2	Materiales y útiles de impresión y reproducción	137,037.00	129,704.97
51210-3	Material estadístico y geográfico	0.00	0.00
51210-4	Materiales, útiles y equipos menores de tecnologías de la información y comunicaciones	25,515.36	75,466.11
51210-5	Material impreso e información digital	54,648.76	0.00
51210-6	Material de limpieza	516,942.86	415,879.93
51210-7	Materiales y útiles de enseñanza	0.00	0.00
51210-8	Materiales para el registro e identificación de bienes y personas	63,158.40	71,634.00
51220	Alimentos y utensilios	878,373.44	554,442.84
51220-1	Productos alimenticios para personas	863,991.50	554,442.84
51220-2	Productos alimenticios para animales	0.00	0.00
51220-3	Utensilios para el servicio de alimentación	14,381.94	0.00
51230	Materias primas y materiales de producción y comercialización	0.00	0.00
51230-1	Productos alimenticios, agropecuarios y forestales adquiridos como materia prima	0.00	0.00
51230-2	Insumos textiles adquiridos como materia prima	0.00	0.00
51230-3	Productos de papel, cartón e impresos adquiridos como materia prima	0.00	0.00
51230-4	Combustibles, lubricantes, aditivos, carbón y sus derivados adquiridos como materia prima	0.00	0.00
51230-5	Productos químicos, farmacéuticos y de laboratorio adquiridos como materia prima	0.00	0.00
51230-6	Productos metálicos y a base de minerales no metálicos adquiridos como materia prima	0.00	0.00
51230-7	Productos de cuero, piel, plástico y hule adquiridos como materia prima	0.00	0.00
51230-8	Mercancías adquiridas para su comercialización	0.00	0.00
51230-9	Otros productos adquiridos como materia prima	0.00	0.00
51240	Materiales y artículos de construcción y de reparación	6,882,579.62	4,897,527.62
51240-1	Productos minerales no metálicos	830,153.86	957,948.58
51240-2	Cemento y productos de concreto	1,768,314.39	1,209,337.22
51240-3	Cal, yeso y productos de yeso	0.00	24,997.29
51240-4	Madera y productos de madera	33,638.05	13,320.00
51240-5	Vidrio y productos de vidrio	0.00	0.00
51240-6	Material eléctrico y electrónico	1,352,410.10	547,627.07
51240-7	Artículos metálicos para la construcción	0.00	17,780.01
51240-8	Materiales complementarios	496,049.60	32,596.78
51240-9	Otros materiales y artículos de construcción y reparación	2,402,013.62	2,093,920.67
51250	Productos químicos, farmacéuticos y de laboratorio	338,888.77	268,174.61
51250-1	Productos químicos básicos	0.00	0.00
51250-2	Fertilizantes, pesticidas y otros agroquímicos	34,813.94	47,832.00
51250-3	Medicinas y productos farmacéuticos	131,673.46	114,512.91
51250-4	Materiales, accesorios y suministros médicos	500.00	0.00
51250-5	Materiales, accesorios y suministros de laboratorio	0.00	0.00
51250-6	Fibras sintéticas, hules plásticos y derivados	0.00	0.00
51250-7	Otros productos químicos	171,901.37	105,829.70
51260	Combustibles, lubricantes y aditivos	8,047,071.69	6,065,313.77
51260-1	Combustibles, lubricantes y aditivos	8,047,071.69	6,065,313.77
51260-2	Carbón y sus derivados	0.00	0.00
51270	Vestuario, blancos, prendas de protección y artículos deportivos	143,475.74	85,414.04
51270-1	Vestuario y uniformes	98,991.20	35,484.40
51270-2	Prendas de seguridad y protección personal	0.00	0.00
51270-3	Artículos deportivos	44,484.54	36,288.04
51270-4	Productos textiles	0.00	0.00
51270-5	Blancos y otros productos textiles, excepto prendas de vestir	0.00	13,641.60
51280	Materiales y suministros para seguridad	0.00	98,083.80
51280-1	Sustancias y materiales explosivos	0.00	0.00
51280-2	Materiales de seguridad pública	0.00	0.00
51280-3	Prendas de protección para seguridad pública y nacional	0.00	98,083.80
51290	Herramientas, refacciones y accesorios menores	2,334,815.59	1,537,244.61
51290-1	Herramientas menores	483,513.59	136,613.28
51290-2	Refacciones y accesorios menores de edificios	0.00	0.00
51290-3	Refacciones y accesorios menores de mobiliario y equipo de administración, educacional y recreativo	0.00	0.00
51290-4	Refacciones y accesorios menores de equipo de cómputo y tecnologías de la información	9,585.00	0.00
51290-5	Refacciones y accesorios menores de equipo e instrumental médico y de laboratorio	0.00	0.00
51290-6	Refacciones y accesorios menores de equipo de transporte	1,538,311.07	705,022.56
51290-7	Refacciones y accesorios menores de equipo de defensa y seguridad	0.00	0.00
51290-8	Refacciones y accesorios menores de maquinaria y otros equipos	303,405.93	695,608.77
51290-9	Refacciones y accesorios menores otros bienes muebles	0.00	0.00
51300	SERVICIOS GENERALES	12,877,742.09	12,537,196.07

CUENTA PÚBLICA - MUNICIPIO VALLE DE JUÁREZ
ESTADO ANALÍTICO DE ACTIVIDADES
DEL 1 DE ENERO AL 31 DE DICIEMBRE DE 2023

CTA.	CONCEPTO	2023	2022
51310	Servicios básicos	4,469,098.06	4,218,295.34
51310-1	Energía eléctrica	4,322,281.06	4,067,152.00
51310-2	Gas	45,157.60	74,594.67
51310-3	Agua	0.00	0.00
51310-4	Telefonía tradicional	54,315.00	54,314.00
51310-5	Telefonía celular	0.00	0.00
51310-6	Servicios de telecomunicaciones y satélites	11,942.40	7,340.01
51310-7	Servicios de acceso de Internet, redes y procesamiento de información	35,402.00	14,894.66
51310-8	Servicios postales y telegráficos	0.00	0.00
51310-9	Servicios integrales y otros servicios	0.00	0.00
51320	Servicios de arrendamiento	593,743.44	501,026.34
51320-1	Arrendamiento de terrenos	150,000.00	150,000.00
51320-2	Arrendamiento de edificios	0.00	133,500.00
51320-3	Arrendamiento de mobiliario y equipo de administración, educacional y recreativo	6,000.00	44,834.00
51320-4	Arrendamiento de equipo e instrumental médico y de laboratorio	0.00	10,533.33
51320-5	Arrendamiento de equipo de transporte	52,080.01	104,198.00
51320-6	Arrendamiento de maquinaria, otros equipos y herramientas	385,663.43	45,320.00
51320-7	Arrendamiento de activos intangibles	0.00	0.00
51320-8	Arrendamiento financiero	0.00	0.00
51320-9	Otros arrendamientos	0.00	12,641.01
51330	Servicios profesionales, científicos, técnicos y otros servicios	450,768.00	784,218.62
51330-1	Servicios legales, de contabilidad, auditoría y relacionados	18,000.00	15,480.00
51330-2	Servicios de diseño, arquitectura, ingeniería y actividades relacionadas	360,020.00	522,000.00
51330-3	Servicios de consultoría administrativa, procesos, técnica y en tecnologías de la información	40,020.00	97,870.60
51330-4	Servicios de capacitación	0.00	143,160.82
51330-5	Servicios de investigación científica y desarrollo	0.00	0.00
51330-6	Servicios de apoyo administrativo, traducción, fotocopiado e impresión	0.00	5,707.20
51330-7	Servicios de protección y seguridad	0.00	0.00
51330-8	Servicios de vigilancia	0.00	0.00
51330-9	Servicios profesionales, científicos y técnicos integrales	32,728.00	0.00
51340	Servicios financieros, bancarios y comerciales	178,525.75	243,866.00
51340-1	Servicios financieros y bancarios	92,166.36	78,445.41
51340-2	Servicios de cobranza, investigación crediticia y similar	0.00	0.00
51340-3	Servicios de recaudación, traslado y custodia de valores	0.00	0.00
51340-4	Seguros de responsabilidad patrimonial y fianzas	17,608.90	29,481.46
51340-5	Seguro de bienes patrimoniales	68,750.49	135,939.13
51340-6	Almacenaje, envase y embalaje	0.00	0.00
51340-7	Fletes y maniobras	0.00	0.00
51340-8	Comisiones por ventas	0.00	0.00
51340-9	Servicios financieros, bancarios y comerciales integrales	0.00	0.00
51350	Servicios de instalación, reparación, mantenimiento y conservación	3,830,233.07	3,309,929.81
51350-1	Conservación y mantenimiento menor de inmuebles	1,285,842.74	999,964.97
51350-2	Instalación, reparación y mantenimiento de mobiliario y equipo de administración, educacional y recreativo	0.00	16,460.00
51350-3	Instalación, reparación y mantenimiento de equipo de cómputo y tecnología de la información	136,322.00	117,260.01
51350-4	Instalación, reparación y mantenimiento de equipo e instrumental médico y de laboratorio	0.00	0.00
51350-5	Reparación y mantenimiento de equipo de transporte	731,090.69	1,036,993.12
51350-6	Reparación y mantenimiento de equipo de defensa y seguridad	0.00	0.00
51350-7	Instalación, reparación y mantenimiento de maquinaria, otros equipos y herramienta	722,233.77	367,303.80
51350-8	Servicios de limpieza y manejo de desechos	929,100.04	621,012.91
51350-9	Servicios de jardinería y fumigación	25,643.83	150,935.00
51360	Servicios de comunicación social y publicidad	130,555.68	175,593.60
51360-1	Difusión por radio, televisión y otros medios de mensajes sobre programas y actividades gubernamentales	97,161.60	160,340.60
51360-2	Difusión por radio, televisión y otros medios de mensajes comerciales para promover la venta de bienes o servicios	0.00	0.00
51360-3	Servicios de creatividad, preproducción y producción de publicidad, excepto Internet	0.00	15,253.00
51360-4	Servicios de revelado de fotografías	0.00	0.00
51360-5	Servicios de la industria filmica, del sonido y del video	0.00	0.00
51360-6	Servicio de creación y difusión de contenido exclusivamente a través de Internet	33,394.08	0.00
51360-7	Otros servicios de información	0.00	0.00
51370	Servicios de traslado y viáticos	78,719.85	114,509.14
51370-1	Pasajes aéreos	0.00	0.00
51370-2	Pasajes terrestres	0.00	0.00
51370-3	Pasajes marítimos, lacustres y fluviales	0.00	0.00
51370-4	Autotransporte	0.00	0.00
51370-5	Viáticos en el país	15,079.86	65,208.13
51370-6	Viáticos en el extranjero	0.00	0.00
51370-7	Gastos de instalación y traslado de menaje	0.00	0.00
51370-8	Servicios integrales de traslado y viáticos	0.00	0.00
51370-9	Otros servicios de traslado y hospedaje	63,639.99	49,301.01
51380	Servicios oficiales	2,882,323.54	3,033,814.72
51380-1	Gastos de ceremonial	0.00	44,467.60
51380-2	Gastos de orden social y cultural	2,882,323.54	2,989,347.12
51380-3	Congresos y convenciones	0.00	0.00
51380-4	Exposiciones	0.00	0.00
51380-5	Gastos de representación	0.00	0.00
51390	Otros servicios generales	263,774.70	155,942.50
51390-1	Servicios funerarios y de cementerios	0.00	0.00
51390-2	Impuestos y derechos	83,351.20	40,523.50
51390-3	Impuestos y derechos de importación	0.00	0.00
51390-4	Sentencias y resoluciones por autoridad competente	162,250.00	65,000.00
51390-5	Penas, multas, accesorios y actualizaciones	0.00	35,803.00
51390-6	Otros gastos por responsabilidades	10,517.50	0.00
51390-7	Utilidades	0.00	0.00
51390-8	Impuesto sobre nómina y otros que se deriven de una relación laboral	0.00	0.00
51390-9	Otros servicios generales	7,656.00	14,616.00
52000	TRANSFERENCIAS, ASIGNACIONES, SUBSIDIOS Y OTRAS AYUDAS	11,664,929.21	6,805,886.87
52100	TRANSFERENCIAS INTERNAS Y ASIGNACIONES AL SECTOR PÚBLICO	0.00	0.00
52110	Asignaciones al sector público	0.00	0.00
52110-1	Asignaciones presupuestarias al Poder Ejecutivo	0.00	0.00
52110-2	Asignaciones presupuestarias al Poder Legislativo	0.00	0.00
52110-3	Asignaciones presupuestarias al Poder Judicial	0.00	0.00
52110-4	Asignaciones presupuestarias a Órganos Autónomos	0.00	0.00
52110-5	Transferencias internas otorgadas a entidades paraestatales no empresariales y no financieras	0.00	0.00
52110-6	Transferencias internas otorgadas a entidades paraestatales empresariales y no financieras	0.00	0.00
52110-7	Transferencias internas otorgadas a fideicomisos públicos empresariales y no financieros	0.00	0.00

CUENTA PÚBLICA - MUNICIPIO VALLE DE JUÁREZ
ESTADO ANALÍTICO DE ACTIVIDADES
DEL 1 DE ENERO AL 31 DE DICIEMBRE DE 2023

CTA.	CONCEPTO	2023	2022
52110-8	Transferencias internas otorgadas a instituciones paraestatales públicas financieras	0.00	0.00
52110-9	Transferencias internas otorgadas a fideicomisos públicos financieros	0.00	0.00
52120	Transferencias internas al sector público	0.00	0.00
52200	TRANSFERENCIAS AL RESTO DEL SECTOR PÚBLICO	1,800,000.00	1,740,000.00
52210	Transferencias a entidades paraestatales	1,800,000.00	1,740,000.00
52210-1	Transferencias otorgadas a entidades paraestatales no empresariales y no financieras	1,800,000.00	1,740,000.00
52210-2	Transferencias otorgadas para entidades paraestatales empresariales y no financieras	0.00	0.00
52210-3	Transferencias otorgadas para instituciones paraestatales públicas financieras	0.00	0.00
52220-12	Transferencias a entidades federativas y municipios	0.00	0.00
52300	SUBSIDIOS Y SUBVENCIONES	0.00	0.00
52310	Subsidios	0.00	0.00
52310-1	Subsidios a la producción	0.00	0.00
52310-2	Subsidios a la distribución	0.00	0.00
52310-3	Subsidios a la inversión	0.00	0.00
52310-4	Subsidios a la prestación de servicios públicos	0.00	0.00
52310-5	Subsidios para cubrir diferenciales de tasas de interés	0.00	0.00
52310-6	Subsidios a la vivienda	0.00	0.00
52310-7	Subsidios a entidades federativas y municipios	0.00	0.00
52310-8	Otros subsidios	0.00	0.00
52320	Subvenciones	0.00	0.00
52320-1	Subvenciones al consumo	0.00	0.00
52400	AYUDAS SOCIALES	9,507,329.21	4,737,086.87
52410	Ayudas sociales a personas	9,161,719.90	4,626,178.28
52410-1	Ayudas sociales a personas	9,161,719.90	4,626,178.28
52420	Becas	345,609.31	36,600.00
52420-1	Becas y otras ayudas para programas de capacitación	345,609.31	36,600.00
52430	Ayudas sociales a instituciones	0.00	74,308.59
52430-1	Ayudas sociales a instituciones de enseñanza	0.00	74,308.59
52430-2	Ayudas sociales a actividades científicas o académicas	0.00	0.00
52430-3	Ayudas sociales a instituciones sin fines de lucro	0.00	0.00
52430-4	Ayudas sociales a cooperativas	0.00	0.00
52430-5	Ayudas sociales a entidades de interés público	0.00	0.00
52440	Ayudas sociales por desastres naturales y otros siniestros	0.00	0.00
52440-1	Ayudas por desastres naturales y otros siniestros	0.00	0.00
52500	PENSIONES Y JUBILACIONES	357,600.00	328,800.00
52510	Pensiones	357,600.00	0.00
52510-1	Pensiones	357,600.00	0.00
52520	Jubilaciones	0.00	328,800.00
52520-1	Jubilaciones	0.00	328,800.00
52590	Otras pensiones y jubilaciones	0.00	0.00
52590-1	Otras pensiones y jubilaciones	0.00	0.00
52600	TRANSFERENCIAS A FIDEICOMISOS, MANDATOS Y CONTRATOS ANÁLOGOS	0.00	0.00
52610	Transferencias a fideicomisos, mandatos y contratos análogos al gobierno	0.00	0.00
52610-1	Transferencias a fideicomisos del Poder Ejecutivo	0.00	0.00
52610-2	Transferencias a fideicomisos del Poder Legislativo	0.00	0.00
52610-3	Transferencias a fideicomisos del Poder Judicial	0.00	0.00
52620	Transferencias a fideicomisos, mandatos y contratos análogos a entidades paraestatales	0.00	0.00
52610-1	Transferencias a fideicomisos públicos de entidades paraestatales no empresariales y no financieras	0.00	0.00
52610-2	Transferencias a fideicomisos públicos de entidades paraestatales empresariales y no financieras	0.00	0.00
52610-3	Transferencias a fideicomisos de instituciones públicas financieras	0.00	0.00
52610-4	Otras transferencias a fideicomisos	0.00	0.00
52700	TRANSFERENCIAS A LA SEGURIDAD SOCIAL	0.00	0.00
52710	Transferencias por obligaciones de ley	0.00	0.00
52710-1	Transferencias por obligación de ley	0.00	0.00
52800	DONATIVOS	0.00	0.00
52810	Donativos a instituciones sin fines de lucro	0.00	0.00
52810-1	Donativos a instituciones sin fines de lucro	0.00	0.00
52820	Donativos a entidades federativas y municipios	0.00	0.00
52820-1	Donativos a entidades federativas	0.00	0.00
52830	Donativos a fideicomisos, mandatos y contratos análogos privados	0.00	0.00
52830-1	Donativos a fideicomisos privados	0.00	0.00
52840	Donativos a fideicomisos, mandatos y contratos análogos estatales	0.00	0.00
52840-1	Donativos a fideicomisos estatales	0.00	0.00
52850	Donativos internacional	0.00	0.00
52850-1	Donativos internacional	0.00	0.00
52900	TRANSFERENCIAS AL EXTERIOR	0.00	0.00
52910	Transferencias al exterior a gobiernos extranjeros y organismos internacionales	0.00	0.00
52910-1	Transferencias para gobiernos extranjeros	0.00	0.00
52910-2	Transferencias para organismos internacionales	0.00	0.00
52920	Transferencias al sector privado externo	0.00	0.00
52920-1	Transferencias para el sector privado externo	0.00	0.00
53000	PARTICIPACIONES Y APORTACIONES	0.00	0.00
53100	PARTICIPACIONES	0.00	0.00
53110	Participaciones de la federación a entidades federativas y municipios	0.00	0.00
53110-1	Fondo general de participaciones	0.00	0.00
53110-2	Otros conceptos participables de la Federación a entidades federativas	0.00	0.00
53110-3	Fondo de fomento municipal	0.00	0.00
53120	Participaciones de las entidades federativas a los municipios	0.00	0.00
53120-1	Participaciones de las entidades federativas a los municipios	0.00	0.00
53120-2	Otros conceptos participables de la Federación a municipios	0.00	0.00
53120-3	Convenios de colaboración administrativa	0.00	0.00
53200	APORTACIONES	0.00	0.00
53210	Aportaciones de la federación a entidades federativas y municipios	0.00	0.00
53210-1	Aportaciones de la Federación a las entidades federativas	0.00	0.00
53210-2	Aportaciones de la Federación a municipios	0.00	0.00
53210-3	Aportaciones previstas en leyes y decretos al sistema de protección social	0.00	0.00
53210-4	Aportaciones previstas en leyes y decretos compensatorias a entidades federativas y municipios	0.00	0.00
53220	Aportaciones de las entidades federativas a los municipios	0.00	0.00
53220-1	Aportaciones de las entidades federativas a los municipios	0.00	0.00
53300	CONVENIOS	0.00	0.00
53310	Convenios de reasignación	0.00	0.00
53310-1	Convenios de reasignación	0.00	0.00
53320	Convenios de descentralización y otros	0.00	0.00
53320-1	Convenios de descentralización	0.00	0.00

CUENTA PÚBLICA - MUNICIPIO VALLE DE JUÁREZ
ESTADO ANALÍTICO DE ACTIVIDADES
DEL 1 DE ENERO AL 31 DE DICIEMBRE DE 2023

CTA.	CONCEPTO	2023	2022
53320-2	Otros convenios	0.00	0.00
54000	INTERESES, COMISIONES Y OTROS GASTOS DE LA DEUDA PÚBLICA	0.00	0.00
54100	INTERESES DE LA DEUDA PÚBLICA	0.00	0.00
54110	Intereses de la deuda pública interna	0.00	0.00
54110-1	Intereses de la deuda interna con instituciones de crédito	0.00	0.00
54110-2	Intereses derivados de la colocación de títulos y valores	0.00	0.00
54110-3	Intereses por arrendamientos financieros nacionales	0.00	0.00
54120	Intereses de la deuda pública externa	0.00	0.00
54120-1	Intereses de la deuda externa con instituciones de crédito	0.00	0.00
54120-2	Intereses de la deuda con organismos financieros internacionales	0.00	0.00
54120-3	Intereses de la deuda bilateral	0.00	0.00
54120-4	Intereses derivados de la colocación de títulos y valores en el exterior	0.00	0.00
54120-5	Intereses por arrendamientos financieros internacionales	0.00	0.00
54200	COMISIONES DE LA DEUDA PÚBLICA	0.00	0.00
54210	Comisiones de la deuda pública interna	0.00	0.00
54210-1	Comisiones de la deuda pública interna	0.00	0.00
54220	Comisiones de la deuda pública externa	0.00	0.00
54220-1	Comisiones de la deuda pública externa	0.00	0.00
54300	GASTOS DE LA DEUDA PÚBLICA	0.00	0.00
54310	Gastos de la deuda pública interna	0.00	0.00
54310-1	Gastos de la deuda pública interna	0.00	0.00
54320	Gastos de la deuda pública externa	0.00	0.00
54320-1	Gastos de la deuda pública externa	0.00	0.00
54400	COSTO POR COBERTURAS	0.00	0.00
54410	Costo por coberturas	0.00	0.00
54410-1	Costo por coberturas	0.00	0.00
54500	APOYOS FINANCIEROS	0.00	0.00
54510	Apoyos financieros a intermediarios	0.00	0.00
54510-1	Apoyos financieros a intermediarios	0.00	0.00
54520	Apoyos financieros a ahorradores y deudores del sistema financiero nacional	0.00	0.00
54520-1	Apoyos financieros a ahorradores y deudores del sistema financiero nacional	0.00	0.00
55000	OTROS GASTOS Y PÉRDIDAS EXTRAORDINARIAS	0.00	0.00
55100	ESTIMACIONES, DEPRECIACIONES, DETERIOROS, OBSOLESCENCIA Y AMORTIZACIONES	0.00	0.00
55110	Estimaciones de pérdida por deterioro de activos circulantes	0.00	0.00
55120	Estimaciones de pérdida por deterioro de activo no circulante	0.00	0.00
55130	Depreciación de bienes inmuebles	0.00	0.00
55140	Depreciación de infraestructura	0.00	0.00
55150	Depreciación de bienes muebles	0.00	0.00
55160	Deterioro de bienes	0.00	0.00
55170	Amortización de activos intangibles	0.00	0.00
55180	Disminución de bienes por pérdida u obsolescencia	0.00	0.00
55200	PROVISIONES	0.00	0.00
55210	Provisiones de pasivos a corto plazo	0.00	0.00
55220	Provisiones de pasivos a largo plazo	0.00	0.00
55300	DISMINUCIÓN DE INVENTARIOS	0.00	0.00
55310	Disminución de inventarios de mercancías para venta	0.00	0.00
55320	Disminución de inventarios de mercancías terminadas	0.00	0.00
55330	Disminución de inventarios de mercancías en proceso de elaboración	0.00	0.00
55340	Disminución de inventarios de materias primas, materiales y suministros para producción	0.00	0.00
55350	Disminución de almacén de materiales y suministros de consumo	0.00	0.00
55800	OTROS GASTOS	0.00	0.00
55910	Gastos de ejercicios anteriores	0.00	0.00
55920	Pérdidas por responsabilidades	0.00	0.00
55930	Bonificaciones y descuentos otorgados	0.00	0.00
55940	Diferencias por tipo de cambio negativas	0.00	0.00
55950	Diferencias de cotizaciones negativas en valores negociables	0.00	0.00
55960	Resultado por posición monetaria	0.00	0.00
55970	Pérdidas por participación patrimonial	0.00	0.00
55980	Diferencias por reestructuración de deuda pública negativas	0.00	0.00
55990	Otros gastos varios	0.00	0.00
56000	INVERSIÓN PÚBLICA	0.00	0.00
56100	INVERSIÓN PÚBLICA NO CAPITALIZABLE	0.00	0.00
56110	Construcción en bienes no capitalizables	0.00	0.00
TOTAL DE GASTOS Y OTRAS PERDIDAS		67,836,139.42	53,308,558.71
RESULTADO DEL EJERCICIO (AHORRO/DESAHORRO)		20,274,936.08	14,150,832.61

Bajo protesta de decir verdad declaramos que los estados financieros y sus notas, son fehacientemente correctos y son responsabilidad del emisor.

SELLO



ING. JOSÉ MANUEL CHAVEZ RODRIGUEZ
 PRESIDENTE MUNICIPAL



LIC. BEATRIZ GONZÁLEZ NIETO
 ENCARGADA DE LA HACIENDA MUNICIPAL

CUENTA PÚBLICA - MUNICIPIO VALLE DE JUÁREZ
ESTADO DE ACTIVIDADES
DEL 1 DE ENERO AL 31 DE DICIEMBRE DE 2023

CONCEPTO	2023	2022
INGRESOS Y OTROS BENEFICIOS		
Ingresos de Gestión	15,882,939.49	13,316,557.08
Impuestos	7,845,017.33	6,102,543.05
Cuotas y aportaciones de seguridad social	0.00	0.00
Contribuciones de mejoras	0.00	0.00
Derechos	7,373,726.60	6,182,577.56
Productos	629,164.00	865,003.00
Aprovechamiento	35,031.56	150,933.47
Ingresos por venta de bienes y prestación de servicios	0.00	15,500.00
Participaciones, Aportaciones, Convenios, Incentiv. derivados de la colab. fisc, Fondos distintos de aport, Transf, Asig, Sub y Subve, y Pens. y Jub.	72,228,136.01	53,934,834.24
Participaciones, Aportaciones, Convenios, Incentivos derivados de la colaboración fiscal y Fondos distintos de aportaciones	72,228,136.01	53,934,834.24
Transferencias, Asignaciones, Subsidios y Subvenciones, Pensiones y Jubilaciones	0.00	0.00
Otros ingresos y beneficios	0.00	208,000.00
Ingresos financieros	0.00	0.00
Incremento por variación de inventarios	0.00	0.00
Disminución del exceso de estimaciones por pérdida o deterioro u obsolescencia	0.00	0.00
Disminución del exceso de provisiones	0.00	0.00
Otros ingresos y beneficios varios	0.00	208,000.00
TOTAL DE INGRESOS Y OTROS BENEFICIOS	88,111,075.50	67,459,391.32
GASTOS Y OTRAS PÉRDIDAS		
Gastos de funcionamiento	56,171,210.21	46,502,671.84
Servicios personales	23,592,710.93	19,535,195.68
Materiales y suministros	19,700,757.19	14,430,280.09
Servicios generales	12,877,742.09	12,537,196.07
Transferencias, Asignaciones, Subsidios y Otras ayudas	11,664,929.21	6,805,886.87
Transferencias internas y asignaciones al sector público	0.00	0.00
Transferencias al resto del sector público	1,800,000.00	1,740,000.00
Subsidios y subvenciones	0.00	0.00
Ayudas sociales	9,507,329.21	4,737,086.87
Pensiones y jubilaciones	357,600.00	328,800.00
Transferencias a fideicomisos, mandatos y contratos análogos	0.00	0.00
Transferencias a la seguridad social	0.00	0.00
Donativos	0.00	0.00
Transferencias al exterior	0.00	0.00
Participaciones y aportaciones	0.00	0.00
Participaciones	0.00	0.00
Aportaciones	0.00	0.00
Convenios	0.00	0.00
Intereses, Comisiones y Otros gastos de la deuda pública	0.00	0.00
Intereses de la deuda pública	0.00	0.00
Comisiones de la deuda pública	0.00	0.00
Gastos de la deuda pública	0.00	0.00
Costos de cobertura	0.00	0.00
Apoyos financieros	0.00	0.00
Otros gastos y pérdidas extraordinarias	0.00	0.00
Estimaciones, Depreciaciones, Deterioro, Obsolescencia y Amortizaciones	0.00	0.00
Provisiones	0.00	0.00
Disminución de inventarios	0.00	0.00
Otros gastos	0.00	0.00
Inversión pública	0.00	0.00
Inversión pública no capitalizable	0.00	0.00
TOTAL DE GASTOS Y OTRAS PERDIDAS	67,836,139.42	53,308,558.71
RESULTADO DEL EJERCICIO (AHORRO/DESAHORRO)	20,274,936.08	14,150,832.61

Bajo protesta de decir verdad declaramos que los estados financieros y sus notas son razonablemente correctos y son responsabilidad del emisor.

SELLO



CUENTA PÚBLICA - MUNICIPIO VALLE DE JUÁREZ
ESTADO ANALÍTICO DE INGRESOS
DEL 1 DE ENERO AL 31 DE DICIEMBRE DE 2023

RUBRO DE INGRESOS	INGRESO					DIFERENCIA
	ESTIMADO	AMPLIACIÓN Y REDUCCIÓN	MODIFICADO	DEVENGADO	RECAUDADO	
Impuestos	2,438,647.00	5,406,403.00	7,845,050.00	7,845,017.33	7,845,017.33	5,406,370.33
Impuestos sobre los ingresos	986.00	-986.00	0.00	0.00	0.00	-986.00
Impuestos sobre patrimonio	2,356,660.00	5,411,990.00	7,768,650.00	7,768,640.74	7,768,640.74	5,411,980.74
Impuestos sobre la producción, el consumo y las transacciones	0.00	0.00	0.00	0.00	0.00	0.00
Impuestos al comercio exterior	0.00	0.00	0.00	0.00	0.00	0.00
Impuestos sobre nóminas y asimilables	0.00	0.00	0.00	0.00	0.00	0.00
Impuestos ecológicos	0.00	0.00	0.00	0.00	0.00	0.00
Accesorios	81,001.00	-4,601.00	76,400.00	76,376.59	76,376.59	-4,624.41
Otros impuestos	0.00	0.00	0.00	0.00	0.00	0.00
Impuestos no comprendidos en la ley de Ingresos vigente, causados en ejercicios fiscales anteriores pendientes de liquidar o pago	0.00	0.00	0.00	0.00	0.00	0.00
Cuotas y aportaciones de seguridad social	0.00	0.00	0.00	0.00	0.00	0.00
Aportaciones para fondos de vivienda	0.00	0.00	0.00	0.00	0.00	0.00
Cuotas para la seguridad social	0.00	0.00	0.00	0.00	0.00	0.00
Cuotas de ahorro para el retiro	0.00	0.00	0.00	0.00	0.00	0.00
Otras cuotas y aportaciones para la seguridad social	0.00	0.00	0.00	0.00	0.00	0.00
Accesorios de cuotas y aportaciones de seguridad social	0.00	0.00	0.00	0.00	0.00	0.00
Contribuciones de mejora	0.00	0.00	0.00	0.00	0.00	0.00
Contribuciones de mejoras por obras públicas	0.00	0.00	0.00	0.00	0.00	0.00
Contribuciones de mejoras no comprendidas en la ley de Ingresos vigente, causadas en ejercicios fiscales anteriores pendientes de liquidación o pago	0.00	0.00	0.00	0.00	0.00	0.00
Derechos	2,505,809.00	5,447,991.00	7,953,800.00	7,373,726.60	7,373,726.60	4,867,917.60
Derechos por el uso, goce, aprovechamiento o explotación de bienes de dominio público	627,523.00	-7,323.00	620,200.00	40,198.00	40,198.00	-587,325.00
Derecho a los hidrocarburos (derogado)	0.00	0.00	0.00	0.00	0.00	0.00
Derechos por prestación de servicios	1,800,157.00	5,457,243.00	7,257,400.00	7,257,336.10	7,257,336.10	5,457,179.10
Otros derechos	21,083.00	-21,083.00	0.00	0.00	0.00	-21,083.00
Accesorios	57,046.00	19,154.00	76,200.00	76,192.50	76,192.50	19,146.50
Derechos no comprendidos en la ley de Ingresos vigente, causados en ejercicios fiscales anteriores pendientes de liquidación o pago	0.00	0.00	0.00	0.00	0.00	0.00
Productos	979,728.00	602,355.00	1,582,083.00	629,164.00	629,164.00	-350,564.00
Productos	979,728.00	602,355.00	1,582,083.00	629,164.00	629,164.00	-350,564.00
Productos de capital (derogado)	0.00	0.00	0.00	0.00	0.00	0.00
Productos no comprendidos en la ley de Ingresos vigente, causados en ejercicios fiscales anteriores pendientes de liquidación o pago	0.00	0.00	0.00	0.00	0.00	0.00
Aprovechamientos	0.00	35,756.00	35,756.00	35,031.56	35,031.56	35,031.56
Aprovechamientos	0.00	35,756.00	35,756.00	35,031.56	35,031.56	35,031.56
Aprovechamientos patrimoniales	0.00	0.00	0.00	0.00	0.00	0.00
Accesorios de aprovechamientos	0.00	0.00	0.00	0.00	0.00	0.00
Aprovechamientos no comprendidos en la ley de Ingresos vigente, causados en ejercicios fiscales anteriores pendientes de liquidación o pago	0.00	0.00	0.00	0.00	0.00	0.00
Ingresos por venta de bienes, prestación de servicios y otros ingresos	0.00	0.00	0.00	0.00	0.00	0.00
Ingresos por venta de bienes y prestación de servicios de instituciones públicas de seguridad social	0.00	0.00	0.00	0.00	0.00	0.00
Ingresos por venta de bienes y prestación de servicios de empresas productivas del estado	0.00	0.00	0.00	0.00	0.00	0.00
Ingresos por venta de bienes y prestación de servicios de entidades paraestatales y fideicomisos no empresariales y no financieros	0.00	0.00	0.00	0.00	0.00	0.00
Ingresos por venta de bienes y prestación de servicios de entidades paraestatales empresariales y no financieros con participación estatal mayoritaria	0.00	0.00	0.00	0.00	0.00	0.00
Ingresos por venta de bienes y prestación de servicios de entidades paraestatales empresariales financieras monetarias con participación estatal mayoritaria	0.00	0.00	0.00	0.00	0.00	0.00
Ingresos por venta de bienes y prestación de servicios de entidades paraestatales empresariales financieras no monetarias con participación estatal mayoritaria	0.00	0.00	0.00	0.00	0.00	0.00
Ingresos por venta de bienes y prestación de servicios de fideicomisos financieros públicos con participación estatal mayoritaria	0.00	0.00	0.00	0.00	0.00	0.00
Ingresos por venta de bienes y prestación de servicios de los poderes legislativo y judicial, y de los órganos autónomos	0.00	0.00	0.00	0.00	0.00	0.00
Otros ingresos	0.00	0.00	0.00	0.00	0.00	0.00
Participaciones, aportaciones, convenios, incentivos derivados de la colaboración fiscal y fondos distintos	48,435,826.00	23,791,490.00	72,227,316.00	72,228,136.01	72,228,136.01	23,792,310.01
Participaciones	22,521,353.00	18,703,150.00	41,224,503.00	41,225,323.57	41,225,323.57	18,703,970.57
Aportaciones	8,557,867.00	2,585,549.00	11,143,416.00	11,143,415.88	11,143,415.88	2,585,548.88
Convenios	17,356,606.00	1,693,394.00	19,050,000.00	19,050,000.00	19,050,000.00	1,693,394.00
Incentivos derivados de la colaboración fiscal	0.00	809,397.00	809,397.00	809,396.56	809,396.56	809,396.56
Fondos distintos de aportaciones	0.00	0.00	0.00	0.00	0.00	0.00
Transferencias, asignaciones, subsidios y subvenciones, y pensiones y jubilaciones	0.00	0.00	0.00	0.00	0.00	0.00
Transferencias y asignaciones	0.00	0.00	0.00	0.00	0.00	0.00
Transferencias al resto del sector público (derogado)	0.00	0.00	0.00	0.00	0.00	0.00
Subsidios y subvenciones	0.00	0.00	0.00	0.00	0.00	0.00
Ayudas sociales (derogado)	0.00	0.00	0.00	0.00	0.00	0.00
Pensiones y jubilaciones	0.00	0.00	0.00	0.00	0.00	0.00
Transferencias a fideicomisos, mandatos y análogos (derogado)	0.00	0.00	0.00	0.00	0.00	0.00
Transferencias del fondo mexicano del petróleo para la estabilización y el desarrollo	0.00	0.00	0.00	0.00	0.00	0.00
Ingresos derivados de financiamiento	0.00	0.00	0.00	0.00	0.00	0.00
Endeudamiento interno	0.00	0.00	0.00	0.00	0.00	0.00
Endeudamiento externo	0.00	0.00	0.00	0.00	0.00	0.00
Financiamiento interno	0.00	0.00	0.00	0.00	0.00	0.00
TOTAL	54,360,010.00	35,283,995.00	89,644,005.00	88,111,075.50	88,111,075.50	33,751,065.50

Ingresos Excedentes 33,751,065.50

Bajo protesta de decir verdad declaramos que los estados financieros y sus notas, son razonablemente correctos y son responsabilidad del emisor.

ING. JOSÉ MANUEL CHAVEZ RODRIGUEZ
 PRESIDENTE MUNICIPAL

LIC. ROBERTO GONZALEZ NIETO
 ENCARGADA DE LA HACIENDA MUNICIPAL



CUENTA PÚBLICA - MUNICIPIO VALLE DE JUÁREZ
ESTADO ANALÍTICO DE INGRESOS POR FUENTE DE FINANCIAMIENTO
DEL 1 DE ENERO AL 31 DE DICIEMBRE DE 2023

RUBRO DE INGRESOS	INGRESOS					DIFERENCIA
	ESTIMADO	AMPLACIONES Y REDUCCIONES	MODIFICADO	DEVENGADO	RECAUDADO	
Ingresos del municipio	54,360,010.00	35,283,995.00	89,644,005.00	88,111,075.50	88,111,075.50	33,751,065.50
Impuestos	2,438,647.00	5,406,403.00	7,845,050.00	7,845,017.33	7,845,017.33	5,406,370.33
Cuotas y aportaciones de seguridad social	0.00	0.00	0.00	0.00	0.00	0.00
Contribuciones de mejoras	0.00	0.00	0.00	0.00	0.00	0.00
Derechos	2,505,809.00	5,447,991.00	7,953,800.00	7,373,726.60	7,373,726.60	4,867,917.60
Productos	979,728.00	602,355.00	1,582,083.00	629,164.00	629,164.00	-350,564.00
Aprovechamientos	0.00	35,756.00	35,756.00	35,031.56	35,031.56	35,031.56
Participaciones, aportaciones, convenios, incentivos derivados de la colaboración fiscal y fondos distintos de aportaciones	48,435,826.00	23,791,490.00	72,227,316.00	72,228,136.01	72,228,136.01	23,792,310.01
Transferencias, asignaciones, subsidios y subvenciones, y pensiones y jubilaciones	0.00	0.00	0.00	0.00	0.00	0.00
Ingresos de los entes públicos del sector paramunicipal, así como de las empresas productivas del municipio	0.00	0.00	0.00	0.00	0.00	0.00
Cuotas y aportaciones de seguridad social	0.00	0.00	0.00	0.00	0.00	0.00
Productos	0.00	0.00	0.00	0.00	0.00	0.00
Ingresos por ventas de bienes, prestación de servicios y otros ingresos	0.00	0.00	0.00	0.00	0.00	0.00
Transferencias, asignaciones, subsidios y subvenciones, y pensiones y jubilaciones	0.00	0.00	0.00	0.00	0.00	0.00
Ingresos derivados de financiamiento	0.00	0.00	0.00	0.00	0.00	0.00
Ingresos derivados de financiamientos	0.00	0.00	0.00	0.00	0.00	0.00
TOTAL	54,360,010.00	35,283,995.00	89,644,005.00	88,111,075.50	88,111,075.50	33,751,065.50
				Ingresos excedentes		

Bajo protesta de decir verdad declaro que los estados financieros y sus notas, son razonablemente correctos y son responsabilidad del emisor.


ING. JOSÉ MANUEL CHAVEZ RODRIGUEZ
 PRESIDENTE MUNICIPAL


LIC. BEATRIZ GONZÁLEZ NIETO
 ENCARGADA DE LA HACIENDA MUNICIPAL



CUENTA PÚBLICA - MUNICIPIO VALLE DE JUÁREZ
ESTADO ANALÍTICO DE INGRESOS DETALLADO - LDF
 DEL 1 DE ENERO AL 31 DE DICIEMBRE DE 2023

RUBRO DE INGRESOS	INGRESO					DIFERENCIA
	ESTIMADO	AMPLIACIÓN Y REDUCCIÓN	MODIFICADO	DEVENGADO	RECAUDADO	
INGRESOS DE LIBRE DISPOSICIÓN						
Impuestos	2,438,647.00	5,406,403.00	7,845,050.00	7,845,017.33	7,845,017.33	5,406,370.33
Cuotas y aportaciones de seguridad social	0.00	0.00	0.00	0.00	0.00	0.00
Contribuciones de mejoras	0.00	0.00	0.00	0.00	0.00	0.00
Derechos	2,505,809.00	5,447,991.00	7,953,800.00	7,373,726.60	7,373,726.60	4,867,917.60
Productos	979,728.00	602,355.00	1,582,083.00	629,164.00	629,164.00	-350,564.00
Aprovechamientos	0.00	35,756.00	35,756.00	35,031.56	35,031.56	35,031.56
Ingresos por ventas de bienes y servicios	0.00	0.00	0.00	0.00	0.00	0.00
Participaciones	22,422,139.00	18,077,084.00	40,499,223.00	40,500,043.97	40,500,043.97	18,077,904.97
Fondo general de participaciones	22,422,139.00	-4,254,824.00	18,167,315.00	18,296,381.98	18,296,381.98	-4,125,757.02
Fondo de fomento municipal	0.00	17,798,955.00	17,798,955.00	17,798,955.04	17,798,955.04	17,798,955.04
Fondo de fiscalización y recaudación	0.00	132,375.00	132,375.00	132,374.83	132,374.83	132,374.83
Fondo de compensación	0.00	1,699,435.00	1,699,435.00	1,699,434.69	1,699,434.69	1,699,434.69
Fondo de extracción de hidrocarburos	0.00	0.00	0.00	0.00	0.00	0.00
Impuesto especial sobre producción y servicios	0.00	1,551,073.00	1,551,073.00	1,551,073.15	1,551,073.15	1,551,073.15
0.136% de la recaudación federal participable	0.00	0.00	0.00	0.00	0.00	0.00
3.17% sobre extracción del petróleo	0.00	0.00	0.00	0.00	0.00	0.00
Gasolinas y diésel	0.00	0.00	0.00	0.00	0.00	0.00
Fondo de impuesto sobre la renta	0.00	0.00	0.00	0.00	0.00	0.00
Fondo de estabilización de los ingresos de las entidades federativas	0.00	1,149,470.00	1,149,470.00	1,021,224.28	1,021,224.28	1,021,224.28
Incentivos derivados de la colaboración fiscal	0.00	809,397.00	809,397.00	809,396.56	809,396.56	809,396.56
Tenencia o uso de vehículos	0.00	8.00	8.00	8.85	8.85	8.85
Fondo de compensación ISAN	0.00	78,716.00	78,716.00	78,715.44	78,715.44	78,715.44
Impuesto sobre automóviles nuevos	0.00	630,001.00	630,001.00	630,000.63	630,000.63	630,000.63
Fondo de compensación de repecos-intermedios	0.00	0.00	0.00	0.00	0.00	0.00
Otros incentivos económicos	0.00	100,672.00	100,672.00	100,671.64	100,671.64	100,671.64
Transferencias	0.00	0.00	0.00	0.00	0.00	0.00
Convenios	0.00	0.00	0.00	0.00	0.00	0.00
Otros convenios y subsidios	0.00	0.00	0.00	0.00	0.00	0.00
Otros ingresos de libre disposición	99,214.00	626,066.00	725,280.00	725,279.60	725,279.60	626,065.60
Participaciones en ingresos locales	99,214.00	626,066.00	725,280.00	725,279.60	725,279.60	626,065.60
Otros ingresos de libre disposición	0.00	0.00	0.00	0.00	0.00	0.00
Total de ingresos de libre disposición	28,445,537.00	31,005,052.00	59,450,589.00	57,917,659.62	57,917,659.62	29,472,122.62
			Ingresos excedentes de ingresos de libre disposición			
TRANSFERENCIAS FEDERALES ETIQUETADAS						
Aportaciones	8,557,867.00	2,585,549.00	11,143,416.00	11,143,415.88	11,143,415.88	2,585,548.88
Fondo de aportaciones para la nómina educativa y gasto operativo	0.00	0.00	0.00	0.00	0.00	0.00
Fondo de aportaciones para los servicios de salud	0.00	0.00	0.00	0.00	0.00	0.00
Fondo de aportaciones para la infraestructura social	4,258,725.00	1,397,328.00	5,656,053.00	5,656,053.00	5,656,053.00	1,397,328.00
Fondo de aportaciones para el fortalecimiento de los municipios y de las demarcaciones territoriales del distrito federal	4,299,142.00	1,188,221.00	5,487,363.00	5,487,362.88	5,487,362.88	1,188,220.88
Fondo de aportaciones múltiples	0.00	0.00	0.00	0.00	0.00	0.00
Fondo de aportaciones para la educación tecnológica y de adultos	0.00	0.00	0.00	0.00	0.00	0.00
Fondo de aportaciones para la seguridad pública de los estados y del distrito federal	0.00	0.00	0.00	0.00	0.00	0.00
Fondo de aportaciones para el fortalecimiento de las entidades federativas	0.00	0.00	0.00	0.00	0.00	0.00
Convenios	17,356,606.00	1,693,394.00	19,050,000.00	19,050,000.00	19,050,000.00	1,693,394.00
Convenios de protección social en salud	0.00	0.00	0.00	0.00	0.00	0.00
Convenios de descentralización	0.00	0.00	0.00	0.00	0.00	0.00
Convenios de reasignación	0.00	0.00	0.00	0.00	0.00	0.00
Otros convenios y subsidios	17,356,606.00	1,693,394.00	19,050,000.00	19,050,000.00	19,050,000.00	1,693,394.00
Fondos distintos de aportaciones	0.00	0.00	0.00	0.00	0.00	0.00
Fondo para entidades federativas y municipios productores de hidrocarburos	0.00	0.00	0.00	0.00	0.00	0.00
Fondo minero	0.00	0.00	0.00	0.00	0.00	0.00
Transferencias, subsidios y subvenciones, y pensiones y jubilaciones	0.00	0.00	0.00	0.00	0.00	0.00
Otras transferencias federales etiquetadas	0.00	0.00	0.00	0.00	0.00	0.00
Total de transferencias federales etiquetadas	25,914,473.00	4,278,943.00	30,193,416.00	30,193,415.88	30,193,415.88	4,278,942.88
INGRESOS DERIVADOS DE FINANCIAMIENTO						
Ingresos derivados de financiamiento	0.00	0.00	0.00	0.00	0.00	0.00
Total de ingresos	54,360,010.00	35,283,995.00	89,644,005.00	88,111,075.50	88,111,075.50	33,751,065.50
DATOS INFORMATIVOS						
Ingresos derivados de financiamientos con fuente de pago de ingresos de libre disposición	0.00	0.00	0.00	0.00	0.00	0.00
Ingresos derivados de financiamientos con fuente de pago de transferencias federales etiquetadas	0.00	0.00	0.00	0.00	0.00	0.00
Ingresos derivados de financiamiento	0.00	0.00	0.00	0.00	0.00	0.00

Bajo protesta de decir verdad declaramos que los estados financieros y notas, son razonablemente correctos y son responsabilidad del emisor.

ING. JOSÉ MANUEL CHÁVEZ RODRÍGUEZ
 PRESIDENTE MUNICIPAL

LIC. BEATRIZ GONZÁLEZ NIETO
 ENCARGADA DE LA HACIENDA MUNICIPAL



CUENTA PÚBLICA - MUNICIPIO VALLE DE JUÁREZ
ESTADO ANALÍTICO DEL EJERCICIO DEL PRESUPUESTO DE EGRESOS
CLASIFICACIÓN POR OBJETO DEL GASTO (CAPÍTULO Y CONCEPTO)

CONCEPTO	EGRESOS					SALDO EJERCICIO
	APROBADO	AMPLIACIONES/ (REDUCCIONES)	MODIFICADO	DEVENGADO	PAGADO	
Servicios personales	14,337,987.00	9,254,725.00	23,592,712.00	23,592,710.93	23,592,710.93	1.07
Remuneraciones al personal de carácter permanente	8,865,828.00	834,520.00	9,700,348.00	9,700,347.52	9,700,347.52	0.48
Remuneraciones al personal de carácter transitorio	4,617,659.00	7,965,564.00	12,583,223.00	12,583,222.42	12,583,222.42	0.58
Remuneraciones adicionales especiales	854,500.00	191,687.00	1,046,187.00	1,046,187.18	1,046,187.18	-0.18
Seguridad social	0.00	167,954.00	167,954.00	167,953.81	167,953.81	0.19
Otras prestaciones sociales y económicas	0.00	95,000.00	95,000.00	95,000.00	95,000.00	0.00
Previsiones	0.00	0.00	0.00	0.00	0.00	0.00
Pago de estímulos a servidores públicos	0.00	0.00	0.00	0.00	0.00	0.00
Materiales y suministros	6,072,153.00	13,628,612.00	19,700,765.00	19,700,757.19	19,700,757.19	7.81
Materiales de administración, emisión de documentos y artículos oficiales	629,954.00	445,600.00	1,075,554.00	1,075,552.34	1,075,552.34	1.66
Alimentos y utensilios	257,333.00	621,040.00	878,373.00	878,373.44	878,373.44	-0.44
Materias primas y materiales de producción y comercialización	0.00	0.00	0.00	0.00	0.00	0.00
Materiales y artículos de construcción y de reparación	1,889,671.00	4,992,914.00	6,882,585.00	6,882,579.62	6,882,579.62	5.38
Productos químicos, farmacéuticos y de laboratorio	191,554.00	147,335.00	338,889.00	338,888.77	338,888.77	0.23
Combustibles, lubricantes y aditivos	2,238,387.00	5,808,685.00	8,047,072.00	8,047,071.69	8,047,071.69	0.31
Vestuario, blancos, prendas de protección y artículos deportivos	62,901.00	80,575.00	143,476.00	143,475.74	143,475.74	0.26
Materiales y suministros de seguridad	102,129.00	-102,129.00	0.00	0.00	0.00	0.00
Herramientas, refacciones y accesorios menores	700,224.00	1,634,592.00	2,334,816.00	2,334,815.59	2,334,815.59	0.41
Servicios generales	9,402,939.00	3,474,803.00	12,877,742.00	12,877,742.09	12,877,742.09	-0.09
Servicios básicos	3,974,100.00	495,000.00	4,469,100.00	4,469,098.00	4,469,098.00	2.00
Servicios de arrendamiento	367,777.00	225,967.00	593,744.00	593,743.04	593,743.04	0.96
Servicios profesionales, científicos, técnicos y otros servicios	228,482.00	222,286.00	450,768.00	450,768.00	450,768.00	0.00
Servicios financieros, bancarios y comerciales	174,752.00	3,776.00	178,528.00	178,525.75	178,525.75	2.25
Servicios de instalación, reparación, mantenimiento y conservación	1,885,598.00	1,885,163.00	3,780,761.00	3,830,233.07	3,830,233.07	-49,472.07
Servicios de comunicación social y publicidad	145,139.00	-14,583.00	130,556.00	130,555.68	130,555.68	0.32
Servicios de traslado y viáticos	64,553.00	63,640.00	128,193.00	78,719.85	78,719.85	49,473.15
Servicios oficiales	1,720,344.00	1,161,980.00	2,882,324.00	2,882,324.00	2,882,324.00	0.00
Otros servicios generales	842,194.00	-578,426.00	263,768.00	263,774.70	263,774.70	-6.70
Transferencias, asignaciones, subsidios y otras ayudas	7,190,325.00	4,474,601.00	11,664,926.00	11,664,929.21	11,664,929.21	-3.21
Transferencias internas y asignaciones al sector público	1,800,000.00	0.00	1,800,000.00	1,800,000.00	1,800,000.00	0.00
Transferencias al resto del sector público	0.00	0.00	0.00	0.00	0.00	0.00
Subsidios y subvenciones	0.00	0.00	0.00	0.00	0.00	0.00
Ayudas sociales	5,068,725.00	4,438,601.00	9,507,326.00	9,507,329.21	9,507,329.21	-3.21
Pensiones y jubilaciones	321,600.00	36,000.00	357,600.00	357,600.00	357,600.00	0.00
Transferencias a fideicomisos, mandatos y otros análogos	0.00	0.00	0.00	0.00	0.00	0.00
Transferencias a la seguridad social	0.00	0.00	0.00	0.00	0.00	0.00
Donativos	0.00	0.00	0.00	0.00	0.00	0.00
Transferencias al exterior	0.00	0.00	0.00	0.00	0.00	0.00
Bienes muebles, inmuebles e intangibles	0.00	542,184.00	542,184.00	542,184.26	542,184.26	-0.26
Mobiliario y equipo de administración	0.00	176,884.00	176,884.00	176,883.94	176,883.94	0.06
Mobiliario y equipo educacional y recreativo	0.00	17,110.00	17,110.00	17,110.00	17,110.00	0.00
Equipo instrumental médico y de laboratorio	0.00	0.00	0.00	0.00	0.00	0.00
Vehículos y equipo de transporte	0.00	0.00	0.00	0.00	0.00	0.00
Equipo de defensa y seguridad	0.00	0.00	0.00	0.00	0.00	0.00
Maquinaría, otros equipos y herramientas	0.00	96,747.00	96,747.00	96,747.02	96,747.02	-0.02
Activos biológicos	0.00	0.00	0.00	0.00	0.00	0.00
Bienes inmuebles	0.00	0.00	0.00	0.00	0.00	0.00
Activos intangibles	0.00	251,443.00	251,443.00	251,443.30	251,443.30	-0.30
Inversión pública	17,356,606.00	3,909,070.00	21,265,676.00	21,265,675.12	21,265,675.12	0.88
Obra pública en bienes de dominio público	17,356,606.00	3,909,070.00	21,265,676.00	21,265,675.12	21,265,675.12	0.88
Obra pública en bienes de dominio propios	0.00	0.00	0.00	0.00	0.00	0.00
Proyectos productivos y acciones de fomento	0.00	0.00	0.00	0.00	0.00	0.00
Inversiones financieras y otras provisiones	0.00	0.00	0.00	0.00	0.00	0.00
Inversiones para el fomento de actividades productivas	0.00	0.00	0.00	0.00	0.00	0.00
Acciones y participaciones de capital	0.00	0.00	0.00	0.00	0.00	0.00
Compra de títulos y valores	0.00	0.00	0.00	0.00	0.00	0.00
Concesión de préstamos	0.00	0.00	0.00	0.00	0.00	0.00
Inversiones en fideicomisos, mandatos y otros análogos	0.00	0.00	0.00	0.00	0.00	0.00
Otras inversiones financieras	0.00	0.00	0.00	0.00	0.00	0.00
Provisiones para contingencias y otras erogaciones especiales	0.00	0.00	0.00	0.00	0.00	0.00
Participaciones y aportaciones	0.00	0.00	0.00	0.00	0.00	0.00
Participaciones	0.00	0.00	0.00	0.00	0.00	0.00
Aportaciones	0.00	0.00	0.00	0.00	0.00	0.00
Convenios	0.00	0.00	0.00	0.00	0.00	0.00
Deuda pública	0.00	0.00	0.00	0.00	0.00	0.00
Amortización de la deuda pública	0.00	0.00	0.00	0.00	0.00	0.00
Intereses de la deuda pública	0.00	0.00	0.00	0.00	0.00	0.00
Comisiones de la deuda pública	0.00	0.00	0.00	0.00	0.00	0.00
Gastos de la deuda pública	0.00	0.00	0.00	0.00	0.00	0.00
Costo por coberturas	0.00	0.00	0.00	0.00	0.00	0.00
Apoyos financieros	0.00	0.00	0.00	0.00	0.00	0.00
Adeudos de ejercicios anteriores (adelantos)	0.00	0.00	0.00	0.00	0.00	0.00
TOTAL DEL GASTO	54,360,010.00	35,283,995.00	89,644,005.00	89,643,998.40	89,643,998.40	6.60

Bajo protesta de decir verdad certifico que los estados financieros y sus notas, son razonablemente correctos y son responsabilidad del emisor.

ING. JOSÉ MANUEL CHAVIZ RODRÍGUEZ

PRESIDENTE MUNICIPAL

LIC. BEATRIZ GONZÁLEZ NIETO

ENCARGADA DE LA HACIENDA MUNICIPAL



CUENTA PÚBLICA - MUNICIPIO VALLE DE JUÁREZ
ESTADO ANALÍTICO DEL EJERCICIO DEL PRESUPUESTO DE EGRESOS DETALLADO - LDF
DEL 1 DE ENERO AL 31 DE DICIEMBRE DE 2023

EGRESOS						
Servicios de instalación, reparación, mantenimiento y conservación	0.00	205,182.00	205,182.00	205,182.00	205,182.00	0.00
Servicios de comunicación social y publicidad	0.00	0.00	0.00	0.00	0.00	0.00
Servicios de traslado y viáticos	0.00	0.00	0.00	0.00	0.00	0.00
Servicios oficiales	0.00	0.00	0.00	0.00	0.00	0.00
Otros servicios generales	0.00	0.00	0.00	0.00	0.00	0.00
D Transferencias, asignaciones, subsidios y otras ayudas	4,258,725.00	442,081.00	4,700,806.00	4,700,810.99	4,700,810.99	-4.99
Transferencias internas y asignaciones al sector público	0.00	0.00	0.00	0.00	0.00	0.00
Transferencias al resto del sector público	0.00	0.00	0.00	0.00	0.00	0.00
Subsidios y subvenciones	0.00	0.00	0.00	0.00	0.00	0.00
Ayudas sociales	4,258,725.00	442,081.00	4,700,806.00	4,700,810.99	4,700,810.99	-4.99
Pensiones y jubilaciones	0.00	0.00	0.00	0.00	0.00	0.00
Transferencias a fideicomisos, mandatos y análogos	0.00	0.00	0.00	0.00	0.00	0.00
Transferencias a la seguridad social	0.00	0.00	0.00	0.00	0.00	0.00
Donativos	0.00	0.00	0.00	0.00	0.00	0.00
Transferencias al exterior	0.00	0.00	0.00	0.00	0.00	0.00
E Bienes muebles, inmuebles e intangibles	0.00	0.00	0.00	0.00	0.00	0.00
Mobiliario y equipo de administración	0.00	0.00	0.00	0.00	0.00	0.00
Mobiliario y equipo educacional y recreativo	0.00	0.00	0.00	0.00	0.00	0.00
Equipo instrumental médico y de laboratorio	0.00	0.00	0.00	0.00	0.00	0.00
Vehículos y equipo de transporte	0.00	0.00	0.00	0.00	0.00	0.00
Equipo de defensa y seguridad	0.00	0.00	0.00	0.00	0.00	0.00
Maquinaria, otros equipos y herramientas	0.00	0.00	0.00	0.00	0.00	0.00
Activos biológicos	0.00	0.00	0.00	0.00	0.00	0.00
Bienes inmuebles	0.00	0.00	0.00	0.00	0.00	0.00
Activos intangibles	0.00	0.00	0.00	0.00	0.00	0.00
F Inversión pública	17,356,606.00	0.00	17,356,606.00	17,356,601.68	17,356,601.68	4.32
Obra pública en bienes de dominio público	17,356,606.00	0.00	17,356,606.00	17,356,601.68	17,356,601.68	4.32
Obra pública en bienes de dominio propios	0.00	0.00	0.00	0.00	0.00	0.00
Proyectos productivos y acciones de fomento	0.00	0.00	0.00	0.00	0.00	0.00
G Inversiones financieras y otras provisiones	0.00	0.00	0.00	0.00	0.00	0.00
Inversiones para el fomento de actividades productivas	0.00	0.00	0.00	0.00	0.00	0.00
Acciones y participaciones de capital	0.00	0.00	0.00	0.00	0.00	0.00
Compra de títulos y valores	0.00	0.00	0.00	0.00	0.00	0.00
Concesión de préstamos	0.00	0.00	0.00	0.00	0.00	0.00
Inversiones en fideicomisos, mandatos y otros análogos	0.00	0.00	0.00	0.00	0.00	0.00
Otras inversiones financieras	0.00	0.00	0.00	0.00	0.00	0.00
Provisiones para contingencias y otras erogaciones especiales	0.00	0.00	0.00	0.00	0.00	0.00
H Participaciones y aportaciones	0.00	0.00	0.00	0.00	0.00	0.00
Participaciones	0.00	0.00	0.00	0.00	0.00	0.00
Aportaciones	0.00	0.00	0.00	0.00	0.00	0.00
Convenios	0.00	0.00	0.00	0.00	0.00	0.00
I Deuda pública	0.00	0.00	0.00	0.00	0.00	0.00
Amortización de la deuda pública	0.00	0.00	0.00	0.00	0.00	0.00
Intereses de la deuda pública	0.00	0.00	0.00	0.00	0.00	0.00
Comisiones de la deuda pública	0.00	0.00	0.00	0.00	0.00	0.00
Gastos de la deuda pública	0.00	0.00	0.00	0.00	0.00	0.00
Costo por coberturas	0.00	0.00	0.00	0.00	0.00	0.00
Apoyos financieros	0.00	0.00	0.00	0.00	0.00	0.00
Adeudos de ejercicios fiscales anteriores (ADEFAS)	0.00	0.00	0.00	0.00	0.00	0.00
TOTAL DEL GASTO ENQUETADO	25,614,478.00	4,278,943.00	30,193,416.00	30,193,416.00	30,193,416.00	0.00
TOTAL DE EGRESOS	54,870,078.00	35,283,995.00	89,644,005.00	89,643,998.80	89,643,998.80	6.20

Bajo protesta de decir verdad declaramos que los egresos, balances y sus notas, son razonablemente correctos y son responsabilidad del emisor.

ING. JOSÉ MANUEL CHÁVEZ RODRÍGUEZ

PRESIDENTE MUNICIPAL

LIC. BEATRIZ GONZÁLEZ NIETO

ENCARGADA DE LA HACIENDA MUNICIPAL

CUENTA PÚBLICA - MUNICIPIO VALLE DE JUÁREZ
ESTADO E INFORME ANALÍTICO DE LA DEUDA PÚBLICA Y OTROS PASIVOS
DEL 1 DE ENERO AL 31 DE DICIEMBRE DE 2023

Denominación de la deuda pública y otros pasivos	Saldo al 1° de enero de 2023	Disposiciones del periodo	Amortizaciones del periodo	Revaluaciones, reclasificaciones y otros ajustes	Saldo del periodo	Pago de intereses del periodo	Pago de comisiones y demás costos asociados durante el periodo
Deuda Pública							
Corto Plazo	96.76	0.00	0.00	0.00	96.76	0.00	0.00
Instituciones de Crédito	96.76	0.00	0.00	0.00	96.76	0.00	0.00
Títulos y Valores	0.00	0.00	0.00	0.00	0.00	0.00	0.00
Arrendamiento Financiero	0.00	0.00	0.00	0.00	0.00	0.00	0.00
Largo Plazo	0.00	0.00	0.00	0.00	0.00	0.00	0.00
Instituciones de Crédito	0.00	0.00	0.00	0.00	0.00	0.00	0.00
Títulos y Valores	0.00	0.00	0.00	0.00	0.00	0.00	0.00
Arrendamiento Financiero	0.00	0.00	0.00	0.00	0.00	0.00	0.00
Otros Pasivos	679,742.58				644,419.61		
Total de la Deuda Pública y Otros Pasivos	679,839.34	0.00	0.00	0.00	644,516.37	0.00	0.00

Denominación de la deuda pública y otros pasivos	Saldo al 1° de enero de 2023	Disposiciones del periodo	Amortizaciones del periodo	Revaluaciones, reclasificaciones y otros ajustes	Saldo del periodo	Pago de intereses del periodo	Pago de comisiones y demás costos asociados durante el periodo
Deuda Contingente							
1.-					0.00		
2.-					0.00		
3.-					0.00		
4.-					0.00		
5.-					0.00		
SUMA	0.00	0.00	0.00	0.00	0.00	0.00	0.00

Valor de Instrumentos Bonos Cupón Cero	Saldo al 1° de enero de 2023	Disposiciones del periodo	Amortizaciones del periodo	Revaluaciones, reclasificaciones y otros ajustes	Saldo del periodo	Pago de intereses del periodo	Pago de comisiones y demás costos relacionados	Tasa efectiva
1.-					0.00			
2.-					0.00			
3.-					0.00			
4.-					0.00			
5.-					0.00			
SUMA	0.00	0.00	0.00	0.00	0.00	0.00	0.00	0.00

Obligaciones a corto plazo	Monto contratado	Plazo pactado	Tasa de interés	Comisiones y costos relacionados	Tasa efectiva
Obligaciones a Corto Plazo					
1.-					
2.-					
3.-					
4.-					
5.-					
SUMA	0.00	0.00	0.00	0.00	0.00

Bajo protesta de decir verdad declaramos que los Estados Financieros y sus Notas son razonablemente correctos y responsabilidad del emisor.



SELLO



CUENTA PÚBLICA - MUNICIPIO VALLE DE JUÁREZ
 INFORME ANALÍTICO DE OBLIGACIONES DIFERENTES DE FINANCIAMIENTO
 DEL 1 DE ENERO AL 31 DE DICIEMBRE DE 2023

Denominación de las obligaciones diferentes de financiamiento	Fecha del contrato	Fecha de inicio de operaciones del proyecto	Fecha de vencimiento	Monto de la inversión pactado	Plazo pactado	Monto promedio mensual del pago de la contraprestación	Monto promedio mensual del pago de la contraprestación correspondiente al pago de inversión	Monto pagado de la inversión del periodo	Monto pagado de la inversión actualizado del periodo	Saldo pendiente por pagar de la inversión
Asociación Público Privadas										
1.- NO SE TIENE OBLIGACIONES	01/01/2023	01/02/2023	01/01/2023	0.00	0	0.00	0.00	0.00	0.00	0.00
2.-										
3.-										
Otros Instrumentos										
1.-				0.00		0.00	0.00	0.00	0.00	0.00
2.-										
3.-										
				Total de Obligaciones Diferentes de Financiamiento		0.00	0.00	0.00	0.00	0.00

Bajo protesta de decir verdad declaro que los Estados Financieros y sus Notas son razonablemente correctos y responsabilidad del emisor.



ING. JOSÉ MARÍA FERRAZ RODRÍGUEZ
 PRESIDENTE MUNICIPAL
 2024



LIC. BEATRIZ GONZÁLEZ NIETO
 ENCARGADA DE LA HACIENDA MUNICIPAL

SELLO



CUENTA PÚBLICA - MUNICIPIO VALLE DE JUÁREZ
INFORMATIVA DE PROVEEDORES
DEL 1 DE ENERO AL 31 DE DICIEMBRE DE 2023

N°	PROVEEDOR Y/O PRESTADOR	R.F.C.	DOMICILIO	CIUDAD	CODIGO POSTAL	FUENTE DE FINANCIAMIENTO	ORIGEN DEL RECURSO POR CUENTA BANCARIA	FORMA DE PAGO	DESCRIPCIÓN DEL GASTO	IMPORTE	FECHA DE LA FACTURA	FOLIO DE FACTURA
1	VIASUNSA VENTURES	VVE0911192D3		VALLE DE JUAREZ	49540	15	191508571	TRANSFERENCIA	COMPRA DE DIESEL PARA MAQUINARIA DE OBRAS PUBLICAS	25719.26	29/10/2023	AC861
2	ESTACION DE SERVICIO SIERRA DEL TIGRE	ESS1302086G1		VALLE DE JUAREZ	49540	15	191508571	TRANSFERENCIA	COMPRA DE COMBUSTIBLES DE PARQUE VEHICULAR DE SERVICIOS GENERALES	4043.07	02/12/2023	cf7c
3	VIASUNSA VENTURES	VVE0911192D3		VALLE DE JUAREZ	49540	15	191508571	TRANSFERENCIA	COMPRA DE DIESEL PARA MAQUINARIA DE OBRAS PUBLICAS	72444.9	31/10/2023	27B4C
4	JOSE MARIA GARIBAY LARA	GALM8909103UB		VALLE DE JUAREZ	49540	15	191508571	TRANSFERENCIA	COMPRA PARA OBRAS PUBLICAS	4275	24/11/2023	02F22
5	MARISOL GONZALEZ GALVAN	GOGM000502721		VALLE DE JUAREZ	49540	15	191508571	TRANSFERENCIA	COMPRA DE MATERIALES PARA MANTENIMIENTO DE RED DE AGUA POTABLE	4509.95	03/11/2023	8DFFEE
6	LUIS BAUTISTA ZEPEDA	BAZL3412106Y5		VALLE DE JUAREZ	49540	15	191508571	TRANSFERENCIA	COMPRA DE COMBUSTIBLES PARA SERVICIOS PUBLICOS	148829.68	16/12/2023	2DD7F
7	ALMA DELIA TOZCANO MENDOZA	TOMA770109R18		VALLE DE JUAREZ	49540	15	191508571	TRANSFERENCIA	COMPRA DE PAPELERIA PARA OFICINAS DE PALACIO DE GOBIERNO	9535	18/12/2023	5B935
8	EFRAIN ACEVEDO SANCHEZ	AESEB71223B M9		VALLE DE JUAREZ	49540	15	191508571	TRANSFERENCIA	COMPRA DE FERTILIZANTES PARA AREAS VERDES	12050	22/11/2023	6ABD5
9	EDGAR IRALDO CONTRERAS TOSCANO	COTE960512N MA		VALLE DE JUAREZ	49540	15	191508571	TRANSFERENCIA	COMPRA DE LLANTAS DE PARQUE VEHICULAR DE SERVICIOS GENERALES	7900.01	15/11/2023	093A9
10	BRENDA GLOSINIA MONTOYA RODRIGUEZ	MORB850527L82		VALLE DE JUAREZ	49540	15	191508571	TRANSFERENCIA	COMPRA DE LLANTAS PARA MAQUINARIA DE OBRAS PUBLICAS	20000	14/11/2023	CF6E1
11	RAFAEL VALLEJO VEGA	VAVR8605308D3		VALLE DE JUAREZ	49540	15	191508571	TRANSFERENCIA	COMPRA DE PRODUCTOS PARA CAFETERIA DE COFFE BAR PARA VISITANTES DE PALACIO DE GOBIERNO	23897	13/12/2023	C8825
12	IGNACIO RODRIGUEZ TORRES	ROTI640223B Y0		VALLE DE JUAREZ	49540	15	191508571	TRANSFERENCIA	COMPRA DE MATERIAL DE LIMPIEZA PARA PALACIO DE GOBIERNO	7308	13/12/2023	A4553
13	ANTONIO TORRES ALCARAZ	TOAA841130V64		VALLE DE JUAREZ	49540	15	191508571	TRANSFERENCIA	COMPRA DE LAMINAS PARA APOYO A PERSONAS DE ESCASOS RECURSOS EN LA CABECERA MUNICIPAL	6200	07/11/2023	98FDE
14	ANTONIO TORRES ALCARAZ	TOAA841130V64		VALLE DE JUAREZ	49540	15	191508571	TRANSFERENCIA	COMPRA DE VIGAS PARA APOYO A PERSONAS DE ESCASOS RECURSOS	967688.6	07/11/2023	98FDE

CUENTA PÚBLICA - MUNICIPIO VALLE DE JUÁREZ
INFORMATIVA DE PROVEEDORES
DEL 1 DE ENERO AL 31 DE DICIEMBRE DE 2023

N°	PROVEEDOR Y/O PRESTADOR	R.F.C.	DOMICILIO	CIUDAD	CODIGO POSTAL	FUENTE DE FINANCIAMIENTO	ORIGEN DEL RECURSO POR CUENTA BANCARIA	FORMA DE PAGO	DESCRIPCIÓN DEL GASTO	IMPORTE	FECHA DE LA FACTURA	FOLO DE FACTURA
15	CETSA ILUMINACION SA DE CV								COMPRA DE LUMINARIAS PARA ESPACIO PUBLICO LA PLACITA EN LA CABECERA MUNICIPAL	33699.16	28/11/2023	7785C
16	TANNIA DAMARIS CONTRERAS BARRAGAN	CIL1611158E3 COB18207183 Z8		VALLE DE JUAREZ	49540	15	191508571	TRANSFERENCIA	COMPRA DE MATERIAL PARA OBRAS PUBLICAS	7680	18/12/2023	548F98
17	EDGAR BARRAGAN TORRES	BATE820908F X3		VALLE DE JUAREZ	49540	15	191508571	TRANSFERENCIA	COMPRA DE AGUA PURIFICADA PARA PALACIO MUNICIPAL	6240	15/12/2023	0D9E5
18	ARMANDO NUÑEZ OROZCO	NUO0710814 TZ5		VALLE DE JUAREZ	49540	15	191508571	TRANSFERENCIA	COMPRA DE TUBERIA PARA MANTENIMIENTO DE RED DE AGUA POTABLE MUNICIPAL	8000	19/12/2023	C2404
19	AUTO SERVICIO SAN CRISTOBAL	ASS110504W 1		VALLE DE JUAREZ	49540	15	191508571	TRANSFERENCIA	COMPRA DE COMBUSTIBLES DE PARQUE VEHICULAR DE SERVICIOS GENERALES	78777.6	19/12/2023	56692
20	ARTURO YOSHIRO NAGOYA TERAMOTO	NATA680323D WA		VALLE DE JUAREZ	49540	15	191508571	TRANSFERENCIA	COMPRA DE BOLOS DE DULCES PARA POSADA NAVIDEÑA EN PLAZA PRINCIPAL	16848	28/12/2023	31AECA
21	LUIS FERNANDO CONTRERAS RODRIGUEZ	CORL520122K W3		VALLE DE JUAREZ	49540	15	191508571	TRANSFERENCIA	COMPRA DE REFACCIONES DE PARQUE VEHICULAR DE SERVICIOS GENERALES	11553.62	15/11/2023	817C4
22	ESTACION DE SERVICIO SIERRA DEL TIGRE	ESS1302086G 1		VALLE DE JUAREZ	49540	15	191508571	TRANSFERENCIA	COMPRA DE COMBUSTIBLES DE PARQUE VEHICULAR DE SERVICIOS GENERALES	7383.2	07/12/2023	cb7188
23	VIASUNSA VENTURES	VVE0911192D 3		VALLE DE JUAREZ	49540	15	191508571	TRANSFERENCIA	MAQUINARIA DE OBRAS PUBLICAS	62798.36	01/12/2023	7185D
24	ELODIA ALVAREZ RODRIGUEZ	AAAE600718Q 79		VALLE DE JUAREZ	49540	15	191508571	TRANSFERENCIA	POSADA NAVIDEÑA MUNICIPAL	18000	22/12/2023	0B4C2
25	GABRIEL GALINDO TORRES	GATGB00120 QTO		VALLE DE JUAREZ	49540	15	191508571	TRANSFERENCIA	COMPRA DE LUMINARIAS LED PARA MANTENIMIENTO DE ALUMBRADO PUBLICO	37073.6	22/12/2023	92F41
26	JUANA RODRIGUEZ NAVARRO	RONJ690222G B9		VALLE DE JUAREZ	49540	15	191508571	TRANSFERENCIA	COMPRA DE ARREGLOS NAVIDEÑOS PARA PLAZA PRINCIPAL	14999.99	28/12/2023	8C139
27	LUIS FERNANDO CONTRERAS RODRIGUEZ	CORL520122K W3		VALLE DE JUAREZ	49540	15	191508571	TRANSFERENCIA	COMPRA DE REFACCIONES DE PARQUE VEHICULAR DE SERVICIOS GENERALES	14999.98	22/12/2023	A5F8B

**CUENTA PÚBLICA - MUNICIPIO VALLE DE JUÁREZ
INFORMATIVA DE PROVEEDORES
DEL 1 DE ENERO AL 31 DE DICIEMBRE DE 2023**

N°	PROVEEDOR Y/O PRESTADOR	R.F.C.	DOMICILIO	CIUDAD	CODIGO POSTAL	FUENTE DE FINANCIAMIENTO	ORIGEN DEL RECURSO POR CUENTA BANCARIA	FORMA DE PAGO	DESCRIPCIÓN DEL GASTO	IMPORTE	FECHA DE LA FACTURA	FOLIO DE FACTURA
28	LUIS FERNANDO CONTRERAS RODRIGUEZ	CORL520122K W3		VALLE DE JUAREZ	49540	25	119638121	TRANSFERENCIA	COMPRA DE REPARACIONES PARA PARQUE VEHICULAR DE SERVICIOS GENERALES	11370	15/11/2023	A92FD7
29	JOSE LUIS RODRIGUEZ BARRAGAN	ROBL7503156I 4		VALLE DE JUAREZ	49540	25	119638121	TRANSFERENCIA	COMPRA DE MEDICAMENTO PARA EQUIPAMIENTO DE PROTECCION CIVIL	12443	07/12/2023	41467
30	ABARROTES Y LACTEOS ROMA SA DE CV	ALR13062BTL 9		VALLE DE JUAREZ	49540	25	119638121	TRANSFERENCIA	COMPRA DE ABARROTES PARA POLICIAS Y SEGURIDAD PUBLICA	9935.21	12/12/2023	A18274
31	ABARROTES Y LACTEOS ROMA SA DE CV	ALR13062BTL 9		VALLE DE JUAREZ	49540	25	119638121	TRANSFERENCIA	COMPRA DE ARTICULOS DE LIMPIEZA PARA CUARTEL DE SEGURIDAD PUBLICA	15026.79	12/12/2023	A18273
32	JOSE ANGEL AMEZOLA HERNANDEZ	AEHA830616E F7		VALLE DE JUAREZ	49540	25	119638121	TRANSFERENCIA	COMPRA DE TORTILLAS PARA SEGURIDAD PUBLICA	9100	01/12/2023	98FF0
33	LUIS CHAVEZ MARTINEZ	CAML790818 UW4		VALLE DE JUAREZ	49540	25	119638121	TRANSFERENCIA	COMPRA DE LLANTAS PARA PARQUE VEHICULAR DE SEGURIDAD PUBLICA	27500	14/12/2023	30801
34	PINTURAS Y RECURRIMIENTOS DECORATIVOS CHAVEZ	PRD9705274 W4		VALLE DE JUAREZ	49540	25	119638121	TRANSFERENCIA	COMPRA DE PINTURA PARA VIALIDADES DEL MUNICIPIO	15660	06/12/2023	C0f60
35	LUIS BAUTISTA ZEPEDA	BAZL3412106 Y5		VALLE DE JUAREZ	49540	25	119638121	TRANSFERENCIA	COMBUSTIBLES PARA PARQUE VEHICULAR DE SEGURIDAD PUBLICA	88572.31	21/12/2023	15B45
36	CELENE RUBY RODRIGUEZ CONTRERAS	ROCC8507098 97		VALLE DE JUAREZ	49540	25	119638121	TRANSFERENCIA	COMPRA DE PAPELERIA PARA CUARTEL DE SEGURIDAD PUBLICA	5776.8	15/12/2023	31957
37	EFREN CERVANTES SANDOVAL	CESE760607S3 5		VALLE DE JUAREZ	49540	25	119638121	TRANSFERENCIA	COMPRA DE PINTURA PARA SEÑALAMIENTOS DE TRAFICO DE VALIDAD	6000	25/10/2023	351FC
38	LUIS BAUTISTA ZEPEDA	BAZL3412106 Y5		VALLE DE JUAREZ	49540	25	119638121	TRANSFERENCIA	COMBUSTIBLES PARA PARQUE VEHICULAR DE SEGURIDAD PUBLICA	93863.99	22/12/2023	BA7A9
39	LUIS BAUTISTA ZEPEDA	BAZL3412106 Y5		VALLE DE JUAREZ	49540	25	119638121	TRANSFERENCIA	COMBUSTIBLES PARA PARQUE VEHICULAR DE SEGURIDAD PUBLICA	10994.67	30/12/2023	6E93A
40	GABRIEL GALINDO TORRES	GATGB00120 QTO		VALLE DE JUAREZ	49540	25	119638156	TRANSFERENCIA	COMPRA DE CEMENTO PARA OBRAS DE INFRAESTRUCTURA	52987.95	05/12/2023	DECB9

**CUENTA PÚBLICA - MUNICIPIO VALLE DE JUÁREZ
INFORMATIVA DE PROVEEDORES
DEL 1 DE ENERO AL 31 DE DICIEMBRE DE 2023**

N°	PROVEEDOR Y/O PRESTADOR	R.F.C.	DOMICILIO	CIUDAD	CODIGO POSTAL	FUENTE DE FINANCIAMIENTO	ORIGEN DEL RECURSO POR CUENTA BANCARIA	FORMA DE PAGO	DESCRIPCIÓN DEL GASTO	IMPORTE	FECHA DE LA FACTURA	FOLIO DE FACTURA
41	GABRIEL GALINDO TORRES	GATGB00120 QTO		VALLE DE JUAREZ	49540	25	119638156	TRANSFERENCIA	COMPRA DE MATERIALES DE CONSTRUCCION PARA OBRAS DE INFRAESTRUCTURA	64347.05	05/12/2023	EC6A2
42	GABRIEL GALINDO TORRES	GATGB00120 QTO		VALLE DE JUAREZ	49540	25	119638156	TRANSFERENCIA	COMPRA DE BALASTRE PARA OBRAS DE INFRAESTRUCTURA	38976	05/12/2023	74B717
43	GABRIEL GALINDO TORRES	GATGB00120 QTO		VALLE DE JUAREZ	49540	25	119638156	TRANSFERENCIA	COMPRA DE BALASTRE PARA OBRAS DE INFRAESTRUCTURA	29232	05/12/2023	FC8EC6
44	LUIS BAUTISTA ZEPEDA	BAZL3412106 YS		VALLE DE JUAREZ	49540	25	119638156	TRANSFERENCIA	COMPRA DE COMBUSTIBLES DE MAQUINARIA DE OBRAS PUBLICAS PARA INFRAESTRUCTURA	60000	07/12/2023	D1B5FA





 LIC. BEATRIZ GONZÁLEZ NIETO
 ENCARGADA DE LA HACIENDA MUNICIPAL

SELLO

Bajo protesta de decir verdad declaramos que los Estados Financieros emitidos son verídicos, correctos y responsabilidad del emisor.

CUENTA PÚBLICA - MUNICIPIO VALLE DE JUÁREZ
 INFORME SOBRE PASIVOS CONTINGENTES
 DEL 1 DE ENERO AL 31 DE DICIEMBRE DE 2023


DESCRIPCIÓN	IMPORTE
NO SE TIENEN PASIVOS CONTINGENTES	\$0.00
SUMA TOTAL	\$0.00



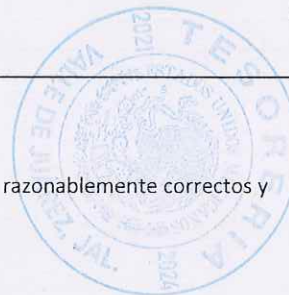
 ING. JOSÉ MANUEL CHÁVEZ RODRÍGUEZ
 PRESIDENTE MUNICIPAL



SELLO



 LIC. BEATRIZ GONZÁLEZ NIETO
 ENCARGADA DE LA HACIENDA MUNICIPAL



Bajo protesta de decir verdad declaramos que los Estados Financieros y sus Notas son razonablemente correctos y responsabilidad del emisor.



CUENTA PUBLICA - MUNICIPIO VALLE DE JUAREZ
ESTADO DE CAMBIOS EN LA SITUACIÓN FINANCIERA
DEL 1 DE ENERO AL 31 DE DICIEMBRE DE 2023

CONCEPTO	ORIGEN	APLICACION
Activo	1,730,028.87	21,969,641.98
Activo circulante	1,730,028.87	161,782.60
Efectivo y equivalentes	1,095,425.48	0.00
Derechos a recibir efectivo o equivalentes	634,603.39	0.00
Derechos a recibir bienes o servicios	0.00	161,782.60
Inventarios	0.00	0.00
Almacenes	0.00	0.00
Estimación por pérdida o deterioro de activos circulantes	0.00	0.00
Otros activos circulantes	0.00	0.00
Activo no circulante	0.00	21,807,859.38
Inversiones financieras a largo plazo	0.00	0.00
Derechos a recibir efectivo o equivalentes a largo plazo	0.00	0.00
Bienes inmuebles, infraestructura y construcciones en proceso	0.00	21,265,675.12
Bienes muebles	0.00	290,740.96
Activos intangibles	0.00	251,443.30
Depreciación, deterioro y amortización acumulada de bienes	0.00	0.00
Activos diferidos	0.00	0.00
Estimación por pérdida o deterioro de activos no circulantes	0.00	0.00
Otros activos no circulantes	0.00	0.00
Pasivo	0.00	35,322.97
Pasivo circulante	0.00	35,322.97
Cuentas por pagar a corto plazo	0.00	35,322.97
Documentos por pagar a corto plazo	0.00	0.00
Porción a corto plazo de la deuda pública a largo plazo	0.00	0.00
Títulos y valores a corto plazo	0.00	0.00
Pasivos diferidos a corto plazo	0.00	0.00
Fondos y bienes de terceros en garantía y/o administración a corto plazo	0.00	0.00
Provisiones a corto plazo	0.00	0.00
Otros pasivos a corto plazo	0.00	0.00
Pasivo no circulante	0.00	0.00
Cuentas por pagar a largo plazo	0.00	0.00
Documentos por pagar a largo plazo	0.00	0.00
Deuda pública a largo plazo	0.00	0.00
Pasivos diferidos a largo plazo	0.00	0.00
Fondos y bienes de terceros en garantía y/o en administración a largo plazo	0.00	0.00
Provisiones a largo plazo	0.00	0.00
Hacienda pública/patrimonio	20,274,936.08	0.00
Hacienda pública/patrimonio contribuido	0.00	0.00
Aportaciones	0.00	0.00
Donaciones de capital	0.00	0.00
Actualización de la hacienda pública / patrimonio	0.00	0.00
Hacienda pública/patrimonio generado	20,274,936.08	0.00
Resultados del ejercicio (ahorro / desahorro)	0.00	0.00
Resultados de ejercicios anteriores	0.00	0.00
Revalúos	0.00	0.00
Reservas	0.00	0.00
Rectificaciones de resultados de ejercicios anteriores	0.00	0.00
Exceso o insuficiencia en la actualización de la hacienda pública/patrimonio	0.00	0.00
Resultado por posición monetaria	0.00	0.00
Resultado por tenencia de activos no monetarios	0.00	0.00

Bajo protesta de decir verdad declaramos que los estados financieros y sus datos son verdaderamente correctos y son responsabilidad del emisor.

ING. JOSÉ MARCEL CHÁVEZ RODRÍGUEZ
PRESIDENTE MUNICIPAL

LIC. SEATRIZ GONZÁLEZ NIETO
ENCARGADA DE LA HACIENDA MUNICIPAL



CUENTA PÚBLICA - MUNICIPIO VALLE DE JUÁREZ
ESTADO ANALÍTICO DEL EJERCICIO DEL PRESUPUESTO DE EGRESOS
CLASIFICACIÓN ECONÓMICA (POR TIPO DE GASTO)
DEL 1 DE ENERO AL 31 DE DICIEMBRE DE 2023

CONCEPTO	EGRESOS				SUBEJERCICIO
	APROBADO	AMPLIACIONES/ (REDUCCIONES)	MODIFICADO	DEVENGADO	
Gasto corriente	36,681,804.00	30,796,741.00	67,478,545.00	67,478,539.42	5.58
Gasto de capital	17,356,606.00	4,451,254.00	21,807,860.00	21,807,859.38	0.62
Amortización de la deuda y disminución de pasivos	0.00	0.00	0.00	0.00	0.00
Pensiones y jubilaciones	321,600.00	36,000.00	357,600.00	357,600.00	0.00
Participaciones	0.00	0.00	0.00	0.00	0.00
TOTAL DEL GASTO	54,360,010.00	35,283,995.00	89,644,005.00	89,643,998.80	6.20

Bajo protesta de decir verdad declaramos que los estados financieros notas, son razonablemente correctos y son responsabilidad del emisor.


ING. JOSÉ MANUEL CHÁVEZ RODRÍGUEZ
 PRESIDENTE MUNICIPAL


LIC. BEATRIZ GONZÁLEZ NIETO
 ENCARGADA DE LA HACIENDA MUNICIPAL



CUENTA PÚBLICA - MUNICIPIO VALLE DE JUÁREZ
ESTADO ANALÍTICO DEL EJERCICIO DEL PRESUPUESTO DE EGRESOS
CLASIFICACIÓN ECONÓMICA (POR TIPO DE GASTO)
DEL 1 DE ENERO AL 31 DE DICIEMBRE DE 2023

CONCEPTO	EGRESOS					SUBEJERCICIO
	APROBADO	AMPLIACIONES/ (REDUCCIONES)	MODIFICADO	DEVENGADO	PAGADO	
Gasto corriente	36,681,804.00	30,796,741.00	67,478,545.00	67,478,539.42	67,478,539.42	5.58
Gasto de capital	17,356,606.00	4,451,254.00	21,807,860.00	21,807,859.38	21,807,859.38	0.62
Amortización de la deuda y disminución de pasivos	0.00	0.00	0.00	0.00	0.00	0.00
Pensiones y jubilaciones	321,600.00	36,000.00	357,600.00	357,600.00	357,600.00	0.00
Participaciones	0.00	0.00	0.00	0.00	0.00	0.00
TOTAL DEL GASTO	54,360,010.00	35,283,995.00	89,644,005.00	89,643,998.80	89,643,998.80	6.20

Bajo protesta de decir verdad declaramos que los estados financieros y sus notas, son razonablemente correctos y son responsabilidad del emisor.



ING. JOSÉ MANUEL CHÁVEZ RODRÍGUEZ
 PRESIDENTE MUNICIPAL



LIC. BEATRIZ GONZÁLEZ NIETO
 ENCARGADA DE LA HACIENDA MUNICIPAL



CUENTA PÚBLICA - MUNICIPIO VALLE DE JUÁREZ
ESTADO ANALÍTICO DEL EJERCICIO DEL PRESUPUESTO DE EGRESOS DETALLADO - LDF
CLASIFICACIÓN ADMINISTRATIVA
DEL 1 DE ENERO AL 31 DE DICIEMBRE DE 2023

CONCEPTO	EGRESOS						SUB EJERCICIO
	APROBADO	AMPLIACIONES/ (REDUCCIONES)	MODIFICADO	DEVENGADO	PAGADO		
I. GASTO NO ETIQUETADO							
TOTAL DEL GASTO ETIQUETADO	25,914,473.00	0.00	0.00	0.00	0.00	0.00	0.00
TOTAL DEL GASTO	54,360,010.00	4,279,943.00	30,193,416.00	30,193,416.00	30,193,416.00	30,193,416.00	0.00
		35,283,995.00	89,644,005.00	89,643,998.80	89,643,998.80	89,643,998.80	6.20

Bajo protesta de decir verdad declaramos que los estados financieros y sus cifras son razonablemente correctos y son responsabilidad del emisor.

2023

JOSÉ MANUEL CHÁVEZ RODRÍGUEZ
 PRESIDENTE MUNICIPAL



2023

LIC. BEATRIZ GONZÁLEZ NIETO
 ENCARGADA DE LA HACIENDA MUNICIPAL



CUENTA PÚBLICA - MUNICIPIO VALLE DE JUÁREZ
ESTADO ANALÍTICO DEL EJERCICIO DEL PRESUPUESTO DE EGRESOS
CLASIFICACIÓN FUNCIONAL (FINALIDAD Y FUNCIÓN)
DEL 1 DE ENERO AL 31 DE DICIEMBRE DE 2023

CONCEPTO	EGRESOS				SUBEJERCICIO
	APROBADO	AMPLIACIONES/ (REDUCCIONES)	MODIFICADO	DEVENGADO	
Gobierno	16,505,785.00	-2,012,454.00	14,493,331.00	14,493,330.58	0.42
Legislación	0.00	0.00	0.00	0.00	0.00
Justicia	0.00	0.00	0.00	0.00	0.00
Coordinación de la política de gobierno	0.00	0.00	0.00	0.00	0.00
Relaciones exteriores	0.00	0.00	0.00	0.00	0.00
Asuntos financieros y hacendarios	6,555,402.00	-466,592.00	6,088,810.00	6,088,809.80	0.20
Seguridad nacional	0.00	0.00	0.00	0.00	0.00
Asuntos de orden público y de seguridad interior	9,950,383.00	-1,545,862.00	8,404,521.00	8,404,520.78	0.22
Otros servicios generales	0.00	0.00	0.00	0.00	0.00
Desarrollo social	37,854,225.00	37,296,449.00	75,150,674.00	75,150,668.22	5.78
Protección ambiental	0.00	0.00	0.00	0.00	0.00
Vivienda y servicios a la comunidad	23,535,107.00	10,888,806.00	34,423,913.00	34,423,913.74	-0.74
Salud	0.00	0.00	0.00	0.00	0.00
Recreación, cultura y otras manifestaciones sociales	0.00	0.00	0.00	0.00	0.00
Educación	6,763,431.00	6,078,272.00	12,841,703.00	12,841,696.28	6.72
Protección social	459,524.00	-274,007.00	185,517.00	185,516.82	0.18
Otros asuntos sociales	7,096,163.00	20,603,378.00	27,699,541.00	27,699,541.38	-0.38
Desarrollo económico	0.00	0.00	0.00	0.00	0.00
Asuntos económicos, comerciales y laborales en general	0.00	0.00	0.00	0.00	0.00
Agropecuaria, silvicultura, pesca y caza	0.00	0.00	0.00	0.00	0.00
Combustibles y energía	0.00	0.00	0.00	0.00	0.00
Minería, manufacturas y construcción	0.00	0.00	0.00	0.00	0.00
Transporte	0.00	0.00	0.00	0.00	0.00
Comunicaciones	0.00	0.00	0.00	0.00	0.00
Turismo	0.00	0.00	0.00	0.00	0.00
Ciencia, tecnología e innovación	0.00	0.00	0.00	0.00	0.00
Otras industrias y otros asuntos económicos	0.00	0.00	0.00	0.00	0.00
Otros no clasificadas en funciones anteriores	0.00	0.00	0.00	0.00	0.00
Transacciones de la deuda pública / costo financiero de la deuda	0.00	0.00	0.00	0.00	0.00
Transferencias, participaciones y aportaciones entre diferentes niveles y órdenes de gobierno	0.00	0.00	0.00	0.00	0.00
Saneamiento del sistema financiero	0.00	0.00	0.00	0.00	0.00
Adeudos de ejercicios fiscales anteriores	0.00	0.00	0.00	0.00	0.00
TOTAL DEL GASTO	54,360,010.00	35,283,995.00	89,644,005.00	89,643,998.80	6.20

Bajo protesta de decir verdad declaramos que los Estados Financieros y sus notas, son razonablemente correctos y son responsabilidad del emisor.



ING. JOSÉ MANUEL CHAVEZ RODRIGUEZ
 PRESIDENTE MUNICIPAL



ENCARGADA DE LA HACIENDA MUNICIPAL
 LIC. BEATRIZ GONZÁLEZ NIETO



CUENTA PÚBLICA - MUNICIPIO VALLE DE JUÁREZ
ESTADO ANALÍTICO DEL EJERCICIO DEL PRESUPUESTO DE EGRESOS DETALLADO - LDF
CLASIFICACIÓN FUNCIONAL (FINALIDAD Y FUNCIÓN)
DEL 1 DE ENERO AL 31 DE DICIEMBRE DE 2023

CONCEPTO	EGRESOS					SUB EJERCICIO
	APROBADO	AMPLIACIONES/ (REDUCCIONES)	MODIFICADO	DEVENGADO	PAGADO	
I GASTO NO ETIQUETADO						
A Gobierno	13,894,325.00	-4,888,358.00	9,005,967.00	9,005,966.58	9,005,966.58	0.42
Legislación	0.00	0.00	0.00	0.00	0.00	0.00
Justicia	0.00	0.00	0.00	0.00	0.00	0.00
Coordinación de la política de gobierno	0.00	0.00	0.00	0.00	0.00	0.00
Relaciones exteriores	0.00	0.00	0.00	0.00	0.00	0.00
Asuntos financieros y hacendarios	6,555,402.00	-466,592.00	6,088,810.00	6,088,809.80	6,088,809.80	0.20
Seguridad nacional	0.00	0.00	0.00	0.00	0.00	0.00
Asuntos de orden público y de seguridad interior	7,338,923.00	-4,421,766.00	2,917,157.00	2,917,156.78	2,917,156.78	0.22
Otros servicios generales	0.00	0.00	0.00	0.00	0.00	0.00
B Desarrollo social	14,551,212.00	35,893,410.00	50,444,622.00	50,444,616.22	50,444,616.22	5.78
Protección ambiental	0.00	0.00	0.00	0.00	0.00	0.00
Vivienda y servicios a la comunidad	5,077,997.00	8,798,305.00	13,876,302.00	13,876,302.74	13,876,302.74	-0.74
Salud	0.00	0.00	0.00	0.00	0.00	0.00
Recreación, cultura y otras manifestaciones sociales	0.00	0.00	0.00	0.00	0.00	0.00
Educación	6,763,431.00	6,078,272.00	12,841,703.00	12,841,696.28	12,841,696.28	6.72
Protección social	459,524.00	-274,007.00	185,517.00	185,516.82	185,516.82	0.18
Otros asuntos sociales	2,250,260.00	21,290,840.00	23,541,100.00	23,541,100.38	23,541,100.38	-0.38
C Desarrollo económico	0.00	0.00	0.00	0.00	0.00	0.00
Asuntos económicos, comerciales y laborales en general	0.00	0.00	0.00	0.00	0.00	0.00
Agropecuaria, silvicultura, pesca y caza	0.00	0.00	0.00	0.00	0.00	0.00
Combustibles y energía	0.00	0.00	0.00	0.00	0.00	0.00
Minería, manufacturas y construcción	0.00	0.00	0.00	0.00	0.00	0.00
Transporte	0.00	0.00	0.00	0.00	0.00	0.00
Comunicaciones	0.00	0.00	0.00	0.00	0.00	0.00
Turismo	0.00	0.00	0.00	0.00	0.00	0.00
Ciencia, tecnología e innovación	0.00	0.00	0.00	0.00	0.00	0.00
Otras industrias y otros asuntos económicos	0.00	0.00	0.00	0.00	0.00	0.00
D Otras no clasificadas en funciones anteriores	0.00	0.00	0.00	0.00	0.00	0.00
Transacciones de la deuda pública / costo financiero de la deuda	0.00	0.00	0.00	0.00	0.00	0.00
Transferencias, participaciones y aportaciones entre diferentes niveles y órdenes de gobierno	0.00	0.00	0.00	0.00	0.00	0.00
Saneariamiento del sistema financiero	0.00	0.00	0.00	0.00	0.00	0.00
Adeudos de ejercicios fiscales anteriores	0.00	0.00	0.00	0.00	0.00	0.00
TOTAL DEL GASTO NO ETIQUETADO	28,445,537.00	31,005,052.00	59,450,589.00	59,450,582.80	59,450,582.80	6.20
II GASTO ETIQUETADO						
A Gobierno	2,611,460.00	2,875,904.00	5,487,364.00	5,487,364.00	5,487,364.00	0.00
Legislación	0.00	0.00	0.00	0.00	0.00	0.00
Justicia	0.00	0.00	0.00	0.00	0.00	0.00
Coordinación de la política de gobierno	0.00	0.00	0.00	0.00	0.00	0.00
Relaciones exteriores	0.00	0.00	0.00	0.00	0.00	0.00
Asuntos financieros y hacendarios	0.00	0.00	0.00	0.00	0.00	0.00
Seguridad nacional	0.00	0.00	0.00	0.00	0.00	0.00
Asuntos de orden público y de seguridad interior	2,611,460.00	2,875,904.00	5,487,364.00	5,487,364.00	5,487,364.00	0.00
Otros servicios generales	0.00	0.00	0.00	0.00	0.00	0.00
B Desarrollo social	23,303,013.00	1,403,039.00	24,706,052.00	24,706,052.00	24,706,052.00	0.00
Protección ambiental	0.00	0.00	0.00	0.00	0.00	0.00
Vivienda y servicios a la comunidad	18,457,110.00	2,090,501.00	20,547,611.00	20,547,611.00	20,547,611.00	0.00
Salud	0.00	0.00	0.00	0.00	0.00	0.00
Recreación, cultura y otras manifestaciones sociales	0.00	0.00	0.00	0.00	0.00	0.00
Educación	0.00	0.00	0.00	0.00	0.00	0.00
Protección social	0.00	0.00	0.00	0.00	0.00	0.00
Otros asuntos sociales	4,845,903.00	-687,462.00	4,158,441.00	4,158,441.00	4,158,441.00	0.00
C Desarrollo económico	0.00	0.00	0.00	0.00	0.00	0.00
Asuntos económicos, comerciales y laborales en general	0.00	0.00	0.00	0.00	0.00	0.00
Agropecuaria, silvicultura, pesca y caza	0.00	0.00	0.00	0.00	0.00	0.00
Combustibles y energía	0.00	0.00	0.00	0.00	0.00	0.00
Minería, manufacturas y construcción	0.00	0.00	0.00	0.00	0.00	0.00
Transporte	0.00	0.00	0.00	0.00	0.00	0.00
Comunicaciones	0.00	0.00	0.00	0.00	0.00	0.00
Turismo	0.00	0.00	0.00	0.00	0.00	0.00
Ciencia, tecnología e innovación	0.00	0.00	0.00	0.00	0.00	0.00
Otras industrias y otros asuntos económicos	0.00	0.00	0.00	0.00	0.00	0.00
D Otras no clasificadas en funciones anteriores	0.00	0.00	0.00	0.00	0.00	0.00
Transacciones de la deuda pública / costo financiero de la deuda	0.00	0.00	0.00	0.00	0.00	0.00
Transferencias, participaciones y aportaciones entre diferentes niveles y órdenes de gobierno	0.00	0.00	0.00	0.00	0.00	0.00
Saneariamiento del sistema financiero	0.00	0.00	0.00	0.00	0.00	0.00
Adeudos de ejercicios fiscales anteriores	0.00	0.00	0.00	0.00	0.00	0.00
TOTAL DEL GASTO	25,914,473.00	4,278,943.00	30,193,416.00	30,193,416.00	30,193,416.00	0.00
TOTAL DEL GASTO	54,360,010.00	35,283,995.00	89,644,005.00	89,643,998.80	89,643,998.80	6.20

Bajo protesta de decir verdad declaramos que los estados financieros y sus notas, son razonablemente correctos y son responsabilidad del emisor.

ING. JOSÉ MANUEL CHÁVEZ RODRÍGUEZ
PRESIDENTE MUNICIPAL

LIC. BEATRIZ GONZÁLEZ NIETO
ENCARGADA DE LA HACIENDA MUNICIPAL

CUENTA PÚBLICA - MUNICIPIO VALLE DE JUÁREZ
BALANCE PRESUPUESTARIO - LDF
DEL 1 DE ENERO AL 31 DE DICIEMBRE DE 2023

CONCEPTO	ESTIMADO/ APROBADO	DEVENGADO	RECAUDADO/ PAGADO
A Ingresos totales	54,360,010.00	88,111,075.50	88,111,075.50
A1 Ingresos de libre disposición	28,445,537.00	57,917,659.62	57,917,659.62
A2 Transferencias federales etiquetadas	25,914,473.00	30,193,415.88	30,193,415.88
A3 Financiamiento neto	0.00	0.00	0.00
B Egresos presupuestarios	54,360,010.00	89,643,998.80	89,643,998.80
B1 Gastos no etiquetado (sin incluir amortización de la deuda pública)	28,445,537.00	59,450,582.80	59,450,582.80
B2 Gasto etiquetado (sin incluir amortización de la deuda pública)	25,914,473.00	30,193,416.00	30,193,416.00
C Remanentes del ejercicio anterior	0.00	1,158,121.00	1,158,121.00
C1 Remanentes de ingresos de libre disposición aplicados en el periodo	0.00	1,158,121.00	1,158,121.00
C2 Remanentes de transferencias federales etiquetadas aplicados en el periodo	0.00	0.00	0.00
I Balance presupuestario	0.00	-374,802.30	-374,802.30
II Balance presupuestario sin financiamiento neto	0.00	-374,802.30	-374,802.30
III Balance presupuestario sin financiamiento neto y sin remanentes del ejercicio anterior	0.00	-1,532,923.30	-1,532,923.30

CONCEPTO	APROBADO	DEVENGADO	PAGADO
E Intereses, comisiones y gastos de la deuda	0.00	0.00	0.00
E1 Intereses, comisiones y gastos de la deuda con gasto no etiquetado	0.00	0.00	0.00
E2 Intereses, comisiones y gastos de la deuda con gasto etiquetado	0.00	0.00	0.00
IV Balance primario	0.00	-1,532,923.30	-1,532,923.30

CONCEPTO	ESTIMADO/ APROBADO	DEVENGADO	RECAUDADO/ PAGADO
F Financiamiento	0.00	0.00	0.00
F1 Financiamiento con fuente de pago de ingresos de libre disposición	0.00	0.00	0.00
F2 Financiamiento con fuente de pago de transferencias federales etiquetadas	0.00	0.00	0.00
G Amortización de la deuda	0.00	0.00	0.00
G1 Amortización de la deuda pública con gasto no etiquetado	0.00	0.00	0.00
G2 Amortización de la deuda pública con gasto etiquetado	0.00	0.00	0.00
A3 Financiamiento Neto	0.00	0.00	0.00

CONCEPTO	ESTIMADO/ APROBADO	DEVENGADO	RECAUDADO/ PAGADO
A1 Ingresos de libre disposición	28,445,537.00	57,917,659.62	57,917,659.62
A3.1 Financiamiento neto con fuente de pago de ingresos de libre disposición	0.00	0.00	0.00
F1 Financiamiento con fuente de pago de ingresos de libre disposición	0.00	0.00	0.00
G1 Amortización de la deuda pública con gasto etiquetado	0.00	0.00	0.00
B1 Gasto no etiquetado (sin incluir amortización de la deuda pública)	28,445,537.00	59,450,582.80	59,450,582.80
C1 Remanente de ingresos de libre disposición aplicados en el periodo	0.00	1,158,121.00	1,158,121.00
V Balance presupuestario de recursos disponibles	0.00	-374,802.18	-374,802.18
VI Balance presupuestario de recursos disponibles sin financiamiento neto	0.00	-374,802.18	-374,802.18

CONCEPTO	ESTIMADO/ APROBADO	DEVENGADO	RECAUDADO/ PAGADO
A2 Transferencias federales etiquetadas	25,914,473.00	30,193,415.88	30,193,415.88
A3.2 Financiamiento neto con fuente de pago de transferencias federales etiquetadas	0.00	0.00	0.00
F2 Financiamiento con fuente de pago de transferencias federales	0.00	0.00	0.00
G2 Amortización de la deuda pública con gasto etiquetado	0.00	0.00	0.00
B2 Gasto etiquetado (sin incluir amortización de la deuda pública)	25,914,473.00	30,193,416.00	30,193,416.00
C2 Remanente de transferencias federales etiquetadas aplicados en el periodo	0.00	0.00	0.00
VII Balance presupuestario de recursos etiquetados	0.00	-0.12	-0.12
VIII Balance presupuestario de recursos etiquetados sin financiamiento neto	0.00	-0.12	-0.12

Bajo protesta de decir verdad declaramos que los estados financieros y sus notas, son razonablemente correctos y son responsabilidad del emisor.

ING. JOSÉ MANUEL CHÁVEZ RODRÍGUEZ
PRESIDENTE MUNICIPAL

LIC. BEATRIZ GONZÁLEZ NIETO
ENCARGADA DE LA HACIENDA MUNICIPAL



**CUENTA PÚBLICA - MUNICIPIO VALLE DE JUAREZ
INFORMATIVA ANUAL DE OBRAS
DEL 1 DE ENERO AL 31 DE DICIEMBRE DE 2023**

NOMBRE DE OBRA O NÚMERO DE ORDEN DE TRABAJO	LOCALIDAD	DESCRIPCIÓN DE LA OBRA U OBJETO DEL CONTRATO	NOMBRE DEL EJECUTOR DE LA OBRA	UBICACIÓN (COORDENADAS GEOGRÁFICAS)		MODALIDAD DE EJECUCIÓN		PLAZO DE EJECUCIÓN			PRIORIDAD Y/O DIFERENCIAMIENTO		ORIGEN DEL RECURSO (MONTOS)				IMPORTE TOTAL DEL PAGO	ESTATUS DE LA OBRA	ENTREGA RECEPCIÓN Y/O MINUTA DE TERMINACIÓN	
				LATITUD	LONGITUD	ARMOB. DIRECTA	CONTRATO DIRECTO O SIMPL.	AD. DIRECTA	CONCURSO PÚBLICO	INICIO	TERMINO	DÍAS NATURALES	SI	NO	PROPIOS	ESTATAL			FRAMDF	CONVENIO FEDERAL
Asfaltado pavimentos y Cambio de Imagen Urbana en el Centro Histórico	Paso de Piedra	Asfaltado pavimentos y Cambio de Imagen Urbana en el Centro Histórico	Vengro Proyectos Estatales S. de RL de CV	58.851	57.132		X		18/09/2023	31/12/2023	104	X		\$	4,965,337.60	\$				
Construcción de Corredor Gastronómico, en la Calle Juárez, en la Población de San Juan, en la Calle Juárez, en la Población de San Juan	Cabeceza Municipal	Construcción de Corredor Gastronómico, en la Calle Juárez, en la Población de San Juan, en la Calle Juárez, en la Población de San Juan	Vengro Proyectos Estatales S. de RL de CV	58.948	56.614		X		18/09/2023	31/01/2024	135	X		\$	2,118,587.48	\$				
Pavimentación con Concreto Hidráulico en la Calle Benito Juárez, en la Población de San Juan, en la Calle Juárez, en la Población de San Juan	Ojo de Agua del Indio	Pavimentación con Concreto Hidráulico en la Calle Benito Juárez, en la Población de San Juan, en la Calle Juárez, en la Población de San Juan	GGG Proyectos de Construcción S. de RL de CV	58.479	1.56.411		X		18/09/2023	31/12/2023	104	X		\$	3,950,770.81	\$				
Pavimentación con Concreto Hidráulico en la Calle 20 de Noviembre, en la Población de San Juan, en la Calle Juárez, en la Población de San Juan	El Miravalle	Pavimentación con Concreto Hidráulico en la Calle 20 de Noviembre, en la Población de San Juan, en la Calle Juárez, en la Población de San Juan	MAGNO Obras Alcanthos S. de RL de CV	55.401	58.118		X		18/09/2023	31/12/2023	104	X		\$	995,689.65	\$				
Pavimentación con Concreto Hidráulico en la Calle 20 de Noviembre, en la Población de San Juan, en la Calle Juárez, en la Población de San Juan	Paso de Piedra	Pavimentación con Concreto Hidráulico en la Calle 20 de Noviembre, en la Población de San Juan, en la Calle Juárez, en la Población de San Juan	Grupo Urbanizador Municipal de Cabeceza Municipal	58.699	1.17.166		X		18/09/2023	31/12/2023	104	X		\$	1,489,848.71	\$				
Reconstrucción de Puente Municipal, en la Calle 20 de Noviembre, en la Población de San Juan, en la Calle Juárez, en la Población de San Juan	Buнавата	Reconstrucción de Puente Municipal, en la Calle 20 de Noviembre, en la Población de San Juan, en la Calle Juárez, en la Población de San Juan	ENGR Construcción y Obras Públicas S. de RL de CV	58.289	58.205		X		15/08/2022	31/01/2023	160	X		\$	635,074.35	\$				
Construcción de Puente Municipal, en la Calle 20 de Noviembre, en la Población de San Juan, en la Calle Juárez, en la Población de San Juan	Cabeceza Municipal	Construcción de Puente Municipal, en la Calle 20 de Noviembre, en la Población de San Juan, en la Calle Juárez, en la Población de San Juan	ENGR Construcción y Obras Públicas S. de RL de CV	58.850	57.103		X		15/08/2022	31/01/2023	160	X		\$	1,000.11	\$				
Construcción de Puente Municipal, en la Calle 20 de Noviembre, en la Población de San Juan, en la Calle Juárez, en la Población de San Juan	Cabeceza Municipal	Construcción de Puente Municipal, en la Calle 20 de Noviembre, en la Población de San Juan, en la Calle Juárez, en la Población de San Juan	ENGR Construcción y Obras Públicas S. de RL de CV	193.833	95.402		X		03/04/2023	04/05/2023	31	X		\$	359,298.94	\$				
Pavimentación de Concreto Hidráulico, en la Calle 20 de Noviembre, en la Población de San Juan, en la Calle Juárez, en la Población de San Juan	Paso de Piedra	Pavimentación de Concreto Hidráulico, en la Calle 20 de Noviembre, en la Población de San Juan, en la Calle Juárez, en la Población de San Juan	Obras Públicas Municipales	58.728	57.098	X			07/08/2023	14/08/2023	7	X		\$	476,634.96	\$				
Pavimentación de Concreto Hidráulico, en la Calle 20 de Noviembre, en la Población de San Juan, en la Calle Juárez, en la Población de San Juan	Cabeceza Municipal	Pavimentación de Concreto Hidráulico, en la Calle 20 de Noviembre, en la Población de San Juan, en la Calle Juárez, en la Población de San Juan	Obras Públicas Municipales	56.141	56.406	X			02/10/2023	09/11/2023	32	X		\$	448,158.77	\$				
Pavimentación de Concreto Hidráulico, en la Calle 20 de Noviembre, en la Población de San Juan, en la Calle Juárez, en la Población de San Juan	Paso de Piedra	Pavimentación de Concreto Hidráulico, en la Calle 20 de Noviembre, en la Población de San Juan, en la Calle Juárez, en la Población de San Juan	ENGR Construcción y Obras Públicas S. de RL de CV	58.728	57.133	X			21/08/2023	12/10/2023	52	X		\$	805,347.10	\$				
Pavimentación de Concreto Hidráulico, en la Calle 20 de Noviembre, en la Población de San Juan, en la Calle Juárez, en la Población de San Juan	Cabeceza Municipal	Pavimentación de Concreto Hidráulico, en la Calle 20 de Noviembre, en la Población de San Juan, en la Calle Juárez, en la Población de San Juan	Obras Públicas Municipales	56.19	56.831	X			30/01/2023	03/03/2023	32	X		\$	741,036.06	\$				
Pavimentación de Concreto Hidráulico, en la Calle 20 de Noviembre, en la Población de San Juan, en la Calle Juárez, en la Población de San Juan	El Alto	Pavimentación de Concreto Hidráulico, en la Calle 20 de Noviembre, en la Población de San Juan, en la Calle Juárez, en la Población de San Juan	Obras Públicas Municipales	57.421	57.743	X			24/04/2023	30/05/2023	36	X		\$	81,988.80	\$				
Perforación de Pozo de Agua en la Localidad de Puerto de San Juan, en la Calle Juárez, en la Población de San Juan	Puerto de San Juan	Perforación de Pozo de Agua en la Localidad de Puerto de San Juan, en la Calle Juárez, en la Población de San Juan	Victor Manuel Sanchez	57.772	59.659	X			02/08/2023	04/08/2023	63	X		\$	916,536.03	\$				
Pavimentación de Concreto Hidráulico, en la Calle 20 de Noviembre, en la Población de San Juan, en la Calle Juárez, en la Población de San Juan	Paso de Piedra	Pavimentación de Concreto Hidráulico, en la Calle 20 de Noviembre, en la Población de San Juan, en la Calle Juárez, en la Población de San Juan	Obras Públicas Municipales	58.586	57.212	X								\$		\$				



**CUENTA PÚBLICA - MUNICIPIO VALLE DE JUÁREZ
INFORME ANUAL DE DESEMPEÑO EN LA GESTIÓN
DEL 1 DE ENERO AL 31 DE DICIEMBRE DE 2023**

El Plan Municipal de Desarrollo y Gobernanza para el Municipio de Valle de Juárez, ha sido diseñado como el instrumento de largo plazo que contiene los objetivos, metas, estrategias e indicadores que cumplirá la administración pública municipal en coordinación con la ciudadanía. Los servidores públicos de la Administración 2021-2024, se conducen en la prestación de servicios municipales con los valores de honestidad, humanismo, trabajo por el bien común y compromiso social. De manera general, este documento es el resultado de un trabajo en equipo y coordinación entre sociedad y gobierno; desde el proceso de elaboración, se incluye la participación ciudadana de manera transversal, la cual se mantendrá durante la evaluación al cumplimiento de este. Así mismo, incorpora los elementos necesarios y pertinentes para la construcción de un desarrollo integral y sustentable, con miras a la construcción de una sociedad con igualdad de oportunidades e incluyente; moderno; prestador eficiente de servicios públicos de calidad; con una sociedad altamente participativa que conoce y ejerce sus derechos humanos. Lo anterior, queda plasmado en 3 ejes estratégicos y 2 transversales. 1. Municipio generador de oportunidades en igualdad de condiciones y sin discriminación. 2. Municipio moderno e innovador, con prestación de servicios públicos de calidad. 3. Municipio socialmente involucrado en el desarrollo. Y se incluyen 2 ejes transversales: a Municipio que vive una cultura de paz. b La participación y homogeneidad entre gobierno y ciudadana en el Municipio. Se realizaron reuniones con ganaderos y agricultores, dando como resultado la importancia y la necesidad que impera en los caminos rurales; éstos, son uno de los principales recursos que afectan a la economía municipal. En la aplicación de encuestas y mesas de trabajo con adultos mayores, se les solicitó identificar los problemas principales que el Gobierno Municipal debería atender: El mal estado de las vialidades del Municipio, El ocio de los niños y jóvenes, Regulación del agua, Centralización de servicios y atención.

ING. JOSÉ MANUEL CHAVEZ
RODRÍGUEZ
PRESIDENTE MUNICIPAL VALLE DE JUÁREZ, JAL.

LIC. BEATRIZ GONZÁLEZ NIETO
ENCARGADA DE LA HACIENDA
MUNICIPAL



Bajo protesta de decir verdad declaramos que los Estados Financieros y sus Notas son razonablemente correctos y responsabilidad del emisor.

**CUENTA PÚBLICA - MUNICIPIO VALLE DE JUÁREZ
INFORME ANUAL DE DESEMPEÑO EN LA GESTIÓN
DEL 1 DE ENERO AL 31 DE DICIEMBRE DE 2023**

El Plan Municipal de Desarrollo y Gobernanza para el Municipio de Valle de Juárez, ha sido diseñado como el instrumento de largo plazo que contiene los objetivos, metas, estrategias e indicadores que cumplirá la administración pública municipal en coordinación con la ciudadanía. Los servidores públicos de la Administración 2021-2024, se conducen en la prestación de servicios municipales con los valores de honestidad, humanismo, trabajo por el bien común y compromiso social. De manera general, este documento es el resultado de un trabajo en equipo y coordinación entre sociedad y gobierno; desde el proceso de elaboración, se incluye la participación ciudadana de manera transversal, la cual se mantendrá durante la evaluación al cumplimiento de este. Así mismo, incorpora los elementos necesarios y pertinentes para la construcción de un desarrollo integral y sustentable, con miras a la construcción de una sociedad con igualdad de oportunidades e incluyente; moderno; prestador eficiente de servicios públicos de calidad; con una sociedad altamente participativa que conoce y ejerce sus derechos humanos. Lo anterior, queda plasmado en 3 ejes estratégicos y 2 transversales. 1. Municipio generador de oportunidades en igualdad de condiciones y sin discriminación. 2. Municipio moderno e innovador, con prestación de servicios públicos de calidad. 3. Municipio socialmente involucrado en el desarrollo. Y se incluyen 2 ejes transversales: a Municipio que vive una cultura de paz. b La participación y homogeneidad entre gobierno y ciudadana en el Municipio. Se realizaron reuniones con ganaderos y agricultores, dando como resultado la importancia y la necesidad que impera en los caminos rurales; éstos, son uno de los principales recursos que afectan a la economía municipal. En la aplicación de encuestas y mesas de trabajo con adultos mayores, se solicitó identificar los problemas principales que el Gobierno Municipal debería atender: El mal estado de las vialidades del Municipio, El ocio de los niños y jóvenes, Regulación del agua, Centralización de servicios y atención.


ING. JOSÉ MANUEL CHÁVEZ
RODRÍGUEZ
PRESIDENTE MUNICIPAL




LIC. BEATRIZ GONZÁLEZ NIETO
ENCARGADA DE LA HACIENDA
MUNICIPAL





Bajo protesta de decir verdad declaramos que los Estados Financieros y sus Notas son razonablemente correctos y responsabilidad del emisor.